

¿EN QUÉ GASTAN EL DINERO LOS GOBIERNOS DEPARTAMENTALES EL 2017?

Serie: Debate Público

52



Gobernaciones tienen menos recursos,
disponen de Bs 7.262 millones este año

■ La inversión se reduce en una
tercera parte respecto a 2016

■ La sostenibilidad del presupuesto
es tema urgente del Pacto Fiscal

Índice

Es fundamental dar sostenibilidad a los presupuestos departamentales	3
1. Ingresos y gastos de los gobiernos departamentales	4
1.1. Ingresos: ¿Con qué recursos cuentan los gobiernos departamentales?	4
1.2. Asignación de los recursos	5
1.3. Principales competencias y gastos de las gobernaciones.....	6
2. Datos del presupuesto por gobierno departamental.....	9
Bolivia	10
Chuquisaca	12
La Paz	14
Cochabamba	16
Oruro	18
Potosí	20
Tarija	22
Santa Cruz	24
Beni	26
Pando	28
Notas sobre los datos.....	30



ES FUNDAMENTAL DAR SOSTENIBILIDAD A LOS PRESUPUESTOS DEPARTAMENTALES

El Presupuesto General del Estado 2017 contempla una disminución en el presupuesto de los gobiernos departamentales, pero en menor proporción si se compara con la disminución presentada en el presupuesto 2016, ya que los precios de los hidrocarburos, que reportaron una brusca caída a partir de los últimos meses de 2014, al parecer, ya se estarían estabilizando en un nivel más bajo.

Cinco de los nueve gobiernos departamentales presentaron disminución en sus presupuestos: Potosí, Tarija, Oruro, Santa Cruz y Pando, mientras que el resto de los gobiernos departamentales presentan un incremento.

El presupuesto muestra que en el nivel departamental prevalecen marcadas diferencias entre una región y otra. Por otro lado, todavía se tienen saldos de gestiones anteriores, de presupuestos que no han ejecutado en su totalidad, pero con una tendencia decreciente, ya que para esta gestión habría disminuido este saldo en aproximadamente la mitad respecto a los saldos de la pasada gestión.

El espacio de oportunidad para que las gobernaciones puedan generar mayores recursos, vía impuestos y otros, en el marco de la autonomía definida en la Constitución; reducir

las grandes inequidades, ya sea vía la generación de nuevos ingresos o de una diferente distribución; y delinear un horizonte de desarrollo a través de la orientación de los recursos hacia inversiones que generen mayor impacto en las regiones, será el Pacto Fiscal.

La Ley Marco de Autonomías establece las funciones generales que preferentemente cumplirán las diferentes autonomías, y señala el desarrollo productivo como función del nivel departamental, pero el presupuesto que tienen, con algunas excepciones, aún es bastante limitado y las asignaciones hacia sectores como turismo e industria son mínimas.

Fundación Jubileo publica esta información por decimosegundo año consecutivo, con la finalidad de que, a través de la difusión del presupuesto, la sociedad civil tenga conocimiento sobre la gestión de los gobiernos departamentales.

La asignación de los recursos públicos en diferentes bienes y servicios que el Estado provee afecta directamente a la calidad de vida de la población, lo que debe llevarnos a una mayor responsabilidad ciudadana para velar por su buen uso.

1 INGRESOS Y GASTOS DE GOBIERNOS DEPARTAMENTALES

1.1. Ingresos: ¿Con qué recursos cuentan los gobiernos departamentales?

1. Regalías:

Es la renta que percibe el Estado por la explotación de recursos naturales: hidrocarbúricos, mineros y otros. En el caso específico de hidrocarburos, los departamentos productores reciben una regalía equivalente a 11% de su producción.

Beni y Pando reciben una regalía compensatoria de 1% del total de la producción nacional (dos terceras partes corresponden a Beni y una tercera parte a Pando).

2. Recursos del Fondo Compensatorio Departamental:

Compensación que otorga el Tesoro General de la Nación a los departamentos, cuyas regalías por habitante están por debajo del promedio nacional.

3. Coparticipación del Impuesto Especial a los Hidrocarburos y sus Derivados (IEHD):

El IEHD es el impuesto a la importación y comercialización en el mercado interno de hidrocarburos y sus derivados; por ejemplo, el impuesto que se grava a la gasolina. De las recaudaciones del IEHD, 25% es para los departamentos; de éstos, 20% corresponde al gobierno departamental y 5% se transfiere a las universidades.

4. Impuesto Directo a los Hidrocarburos (IDH):

Es el impuesto de 32% a la producción de hidrocarburos. Del total recaudado por este concepto, los gobiernos departamentales, en su conjunto, reciben aproximadamente 10%.

5. Impuesto a la participación en juegos:

Corresponde a las gobernaciones el 15% del Impuesto a la Participación en Juegos; pero en los últimos años no se registran ingresos por este concepto.

12. Saldos en bancos de gestiones anteriores:

Son recursos departamentales que no se gastaron en la o las gestiones anteriores y que están depositados en sus cuentas.

11. Transferencias del Gobierno Central para servicios personales de Salud y Gestión Social:

Son asignaciones para los gastos delegados por el Gobierno Central correspondientes al pago de salarios al personal de salud y gestión social. Estos recursos, si bien están incluidos en los presupuestos departamentales, no son para la gestión departamental.

10. Préstamos externos e internos:

Proviene de organismos internacionales y países extranjeros, y de fondos nacionales, principalmente para proyectos de inversión.

9. Donaciones:

Son recursos provenientes de organismos internacionales y países extranjeros, de manera voluntaria y sin contraprestación de bienes o servicios (nada a cambio), principalmente para la ejecución de proyectos de inversión.

8. Transferencias del Sector Público:

Son transferencias recibidas del Gobierno Central y de otras entidades públicas, conforme a convenios o en cumplimiento a normas legales, para fines específicos en proyectos de inversión (transferencias de capital) y/o gasto corriente (transferencias corrientes). También se contemplan las transferencias por delegación de competencias y transferencias extraordinarias del TGN para calamidades públicas.

7. Recursos propios:

Son los recursos recaudados por los gobiernos departamentales por la venta de bienes, servicios, tasas, patentes y otros, como los ingresos percibidos por cobro de importes por formularios, impresos y otros para registro, autorizaciones, etc; alquiler de edificios, maquinarias y/o equipos y otros.

6. Impuestos departamentales:

De acuerdo con la Ley de Clasificación y Creación de Impuestos, los gobiernos departamentales podrán crear tributos a las herencias y donaciones de bienes, a la propiedad de vehículos para navegación aérea y acuática, y a algunas de las afectaciones al medio ambiente. El único impuesto creado y registrado en el presupuesto es el referido a la Sucesión Hereditaria y Donaciones de Bienes Inmuebles y Muebles sujetos a registro público.





1.2. Asignación de los recursos

En las disposiciones transitorias de la Ley Marco de Autonomías se establece lo siguiente:

Límites de gasto de funcionamiento

Para las entidades territoriales autónomas departamentales y regionales, se establece como porcentaje máximo destinado para gastos de funcionamiento 15% sobre el total de ingresos provenientes de regalías departamentales, Fondo de Compensación Departamental e Impuesto Especial a los Hidrocarburos y sus Derivados.

Se autoriza a los gobiernos autónomos departamentales, adicionalmente a las competencias establecidas en la Constitución Política del Estado, financiar hasta 10% de los recursos departamentales con cargo al 85% de inversión, para programas sociales, ambientales y otros, de acuerdo con lo siguiente:



Hasta 5% en programas no recurrentes, de apoyo a la equidad de género e igualdad de oportunidades, en asistencia social, promoción al deporte, promoción a la cultura, gestión ambiental, desarrollo agropecuario, promoción al desarrollo productivo y promoción al turismo con respeto a los principios de equidad de género y plurinacionalidad del Estado.



Podrán destinar recursos hasta completar el 10% para financiar gastos en Servicios Personales para los Servicios Departamentales de Educación (SEDUCAS), de Salud (SEDES), que tengan relación con educación, asistencia sanitaria y gastos de funcionamiento en los Servicios Departamentales de Gestión Social (SEDEGES).

En síntesis, al menos 75% de las principales fuentes de recursos de los gobiernos departamentales debe destinarse a inversión.

Inversión Pública

Se entiende por Inversión Pública (o proyectos de inversión) el uso de recursos públicos destinados a crear, ampliar, mejorar, mantener y/o recuperar la existencia de capital físico y/o humano, con el objeto de ampliar las capacidades económicas (producción de bienes y servicios), sociales, ambientales y culturales del país.

Son proyectos de inversión la construcción de caminos, sistemas de riego, represas, sistemas de electrificación, hospitales, etc., que realizan las entidades públicas. También existen proyectos de inversión de fortalecimiento de la justicia, educación, salud y otros que no implican la construcción de una obra física.

El concepto de inversión incluye todas las actividades de preinversión (los estudios previos) y ejecución. Un proyecto de inversión no implica un gasto indefinido de recursos en el tiempo, tiene un ciclo con un inicio y un fin.

La inversión, tanto pública como privada, es un factor determinante para el crecimiento y desarrollo de un país.



1.3. Principales competencias y gastos de las gobernaciones

De acuerdo con la Ley Marco de Autonomías, la función general de la autonomía departamental, para el desarrollo integral del Estado y el bienestar de todas las bolivianas y los bolivianos, es impulsar el desarrollo económico, productivo y social en su jurisdicción.

La Constitución y la Ley Marco de Autonomías detallan las competencias y gastos de los gobiernos departamentales; las principales son las siguientes:

Constitución Política del Estado

- Promoción del empleo y mejora de las condiciones laborales, en el marco de las políticas nacionales.
- Elaboración y ejecución de Planes de Ordenamiento Territorial y de uso de suelos, en coordinación con los planes del nivel central del Estado municipales e indígena originario campesino.
- Proyectos de generación y transporte de energía en los sistemas aislados.
- Planificación, diseño, construcción conservación y administración de carreteras de la red departamental, de acuerdo con las políticas

estatales, incluyendo las de la red fundamental en defecto del nivel central, conforme a las normas establecidas por éste.

- Construcción y mantenimiento de líneas férreas y ferrocarriles en el departamento de acuerdo con las políticas estatales, interviniendo en los de la red fundamental, en coordinación con el nivel central del Estado.
- Transporte interprovincial terrestre, fluvial, ferrocarriles y otros medios de transporte en el departamento.
- Construcción, mantenimiento y administración de aeropuertos públicos departamentales.
- Servicios de sanidad e inocuidad agropecuaria.
- Proyectos de electrificación rural.
- Proyectos de fuentes alternativas y renovables de energía de alcance departamental, preservando la seguridad alimentaria.
- Deporte en el ámbito de su jurisdicción.
- Promoción y conservación del patrimonio natural departamental.
- Promoción y conservación de cultura, patrimonio cultural histórico, artístico, monumental, arquitec-



tónico, arqueológico, paleontológico, científico, tangible e intangible departamental.

- Políticas de turismo departamental.
- Proyectos de infraestructura departamental para apoyo a la producción.
- Creación y administración de impuestos de carácter departamental, cuyos hechos imponibles no sean semejantes a los impuestos nacionales o municipales.
- Creación y administración de tasas y contribuciones especiales de carácter departamental.
- Comercio, industria y servicios para el desarrollo y la competitividad en el ámbito departamental.
- Centros de información y documentación, archivos, bibliotecas, museos, hemerotecas y otros departamentales.
- Empresas públicas departamentales.
- Promoción y administración de los servicios para el desarrollo productivo y agropecuario.
- Elaboración y ejecución de planes de desarrollo económico y social departamental.
- Participar en empresas de industrialización, distribución y comercialización de hidrocarburos en

el territorio departamental, en asociación con las entidades nacionales del sector.

- Promoción de la inversión privada en el departamento, en el marco de las políticas económicas nacionales.
- Planificación del desarrollo departamental en concordancia con la planificación nacional.

Ley Marco de Autonomías

SALUD:

- Proporcionar infraestructura sanitaria y mantenimiento adecuado del tercer nivel de atención en salud; y proveer servicios básicos, equipos, mobiliario, medicamentos, insumos y demás suministros.
- Programas epidemiológicos en coordinación con otros niveles de gobierno y programas y proyectos departamentales de promoción de salud y prevención de enfermedades.
- Cofinanciar políticas, planes, programas y proyectos de salud en el departamento, en coordinación con otros niveles de gobierno.

HÁBITAT Y VIVIENDA:

- Elaborar y ejecutar programas y proyectos de construcción de viviendas.

EDUCACIÓN: (De acuerdo con la Ley de Educación 070)

- Dotar, financiar y garantizar los servicios básicos, infraestructura, mobiliario, material educativo y equipamiento a los institutos técnicos y tecnológicos en su jurisdicción.

CULTURA Y PATRIMONIO CULTURAL:

- Formular y ejecutar políticas de protección, conservación, recuperación, custodia y promoción del patrimonio cultural departamental.
- Generar espacios de encuentro e infraestructura para el desarrollo de las actividades artístico culturales.

RECURSOS NATURALES:

- Ejecutar la política general de conservación y protección de cuencas, suelos, recursos forestales y bosques.

BIODIVERSIDAD Y MEDIO AMBIENTE:

- Proteger y contribuir a la protección del medio ambiente y fauna silvestre, manteniendo el equilibrio ecológico y el control de la contaminación ambiental en su jurisdicción.

RECURSOS HÍDRICOS Y RIEGO:

- Elaborar, financiar y ejecutar proyectos de riego de manera concurrente.
- Diseñar y ejecutar proyectos hidráulicos.

DESARROLLO RURAL INTEGRAL:

- Formular, aprobar y ejecutar políticas departamentales para la agricultura, ganadería, caza y pesca.
- Fomentar la transformación e incorporación de valor agregado a la producción agrícola, ganadera y piscícola.
- Promoción y administración de los servicios para el desarrollo productivo y agropecuario.

- Implementar y ejecutar planes, programas y proyectos de sanidad agropecuaria e inocuidad alimentaria.

DESARROLLO PRODUCTIVO:

- Promoción del desarrollo productivo con la generación de empleo digno.
- Promover complejos productivos en su jurisdicción.
- Formular y promover planes, programas y proyectos de industrialización de la producción a nivel departamental.
- Formular, proponer y ejecutar planes, programas y proyectos sobre capacitación técnica y tecnológica en materia productiva.

PLANIFICACIÓN:

- Diseñar y establecer el plan de desarrollo económico y social del departamento.

TURISMO:

- Promoción de políticas del turismo departamental.

TRANSPORTES:

- Planificar, diseñar, construir, mantener y administrar las carreteras de la red departamental.
- Construir y mantener líneas férreas, ferrocarriles y otros medios de la red departamental.
- Construir, mantener y administrar aeropuertos que atiendan el tráfico de alcance departamental.

De acuerdo con la Ley del Sistema Nacional de Seguridad Ciudadana, los gobiernos departamentales asignarán como mínimo el 10% de los recursos provenientes de la coparticipación y nivelación del Impuesto Directo a los Hidrocarburos (previa deducción de 30% destinado a la Renta Dignidad) a la elaboración y la ejecución de políticas públicas, planes, programas, proyectos y estrategias de seguridad ciudadana y el establecimiento y funcionamiento de la institucionalidad de la seguridad ciudadana (incluye el pago de los servicios básicos de toda la infraestructura carcelaria ubicada en el departamento).



DATOS DEL PRESUPUESTO POR GOBIERNO DEPARTAMENTAL

El presupuesto es la estimación y programación de ingresos (recursos) y gastos para una gestión. En esta cartilla se presentan los datos del Presupuesto 2017 de los gobiernos departamentales; por un lado, los recursos con los que cuentan y, por otro lado, el destino de los gastos.

El monto del presupuesto de recursos debe ser igual al monto del presupuesto de gastos, ya que todos los gastos programados deben estar financiados.

Como se observa en el gráfico, además del presupuesto para la gestión departamental (A), también se inscriben otros conceptos en el presupuesto que las gobernaciones

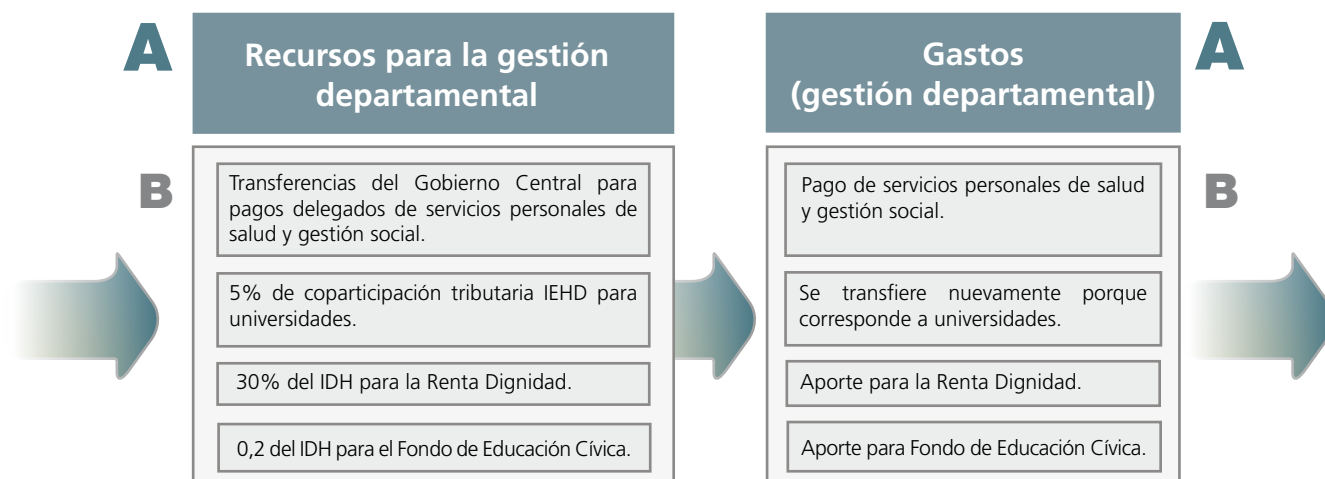
no administran ni ejecutan (B), puesto que cubren otros gastos y obligaciones en el departamento (pagos delegados), como salarios del personal de salud y gestión social, 5% de coparticipación tributaria IEHD para universidades, 30% del IDH para la Renta Dignidad y 0,2% del IDH para el Fondo de Educación Cívica.

En la presentación de los datos de esta guía se hizo una diferenciación y separación de estos conceptos, puesto que esos recursos (B) no son para la gestión departamental, sino para los fines específicos mencionados.

Presupuesto departamental

Recursos (Ingresos)

Gastos



BOLIVIA



RECURSOS DE LAS GOBERNACIONES (INGRESOS)

DETALLE	MONTO Bs.
INGRESOS CORRIENTES:	5.152.584.001
Regalias	2.799.826.014
Mineras	644.300.001
Hidrocarburos	2.148.765.302
Agropecuarias y Forestales	6.760.711
Fondo de Compensación Departamental	260.757.540
Coparticipación Tributaria IEHD 20% Gobernaciones	521.515.079
Impuesto Directo a los Hidrocarburos neto (IDH)	500.062.481
Recursos propios (recaudados por la Gobernación)	878.170.454
Impuesto departamental a herencias y donaciones de bienes c/registro	58.056.376
Transferencias corrientes del Sector Público (del ABC y otras) y donaciones corrientes	134.196.056
RECURSOS DE CAPITAL (para inversión):	254.727.380
Transferencias de Capital del Sector Público	252.578.882
Donaciones del exterior y otros recursos de capital	2.148.498
PRÉSTAMOS EXTERNOS E INTERNOS	1.054.757.676
SALDOS EN BANCOS DE GESTIONES ANTERIORES (y otras fuentes financieras)	800.179.838
A TOTAL RECURSOS PARA LA GESTIÓN DE LAS GOBERNACIONES	7.262.248.894

TRANSFERENCIAS DEL GOBIERNO NACIONAL PARA PAGOS DELEGADOS (SALARIOS Y OTROS DE SALUD Y GESTIÓN SOCIAL) CON RECURSOS TGN	2.870.741.178
COPARTICIPACIÓN TRIBUTARIA IEHD 5% PARA UNIVERSIDADES	130.378.771
30% DEL IDH PARA LA RENTA DIGNIDAD	214.926.568
0,2% DEL IDH PARA EL FONDO DE EDUCACIÓN CÍVICA	1.432.842
B TRANSFERENCIAS DEL GOBIERNO NACIONAL PARA GASTOS ESPECÍFICOS	3.217.479.359

A+B TOTAL PRESUPUESTO DE RECURSOS DE LAS GOBERNACIONES	10.479.728.253
---	-----------------------

GASTOS DE LAS GOBERNACIONES

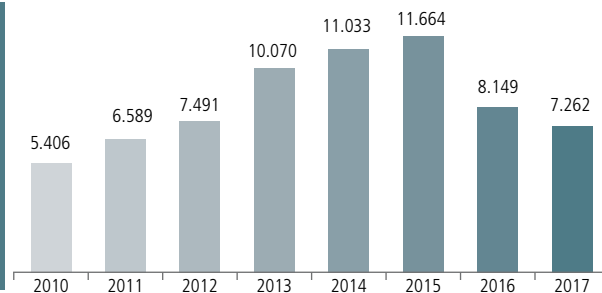
DETALLE	MONTO Bs.
FUNCIONAMIENTO Y OTROS PROGRAMAS	3.039.995.607
PROYECTOS DE INVERSIÓN POR SECTORES:	1.967.058.000
Transportes	731.258.440
Agropecuario	558.218.842
Energía	160.767.164
Recursos Hídricos	101.960.898
Salud	68.712.613
Urbanismo y Vivienda	56.870.763
Medio Ambiente	51.807.115
Deportes	46.304.170
Saneamiento Básico	44.141.142
Industria	27.241.838
Educación	26.303.811
Turismo	22.844.070
Orden Público y Seguridad Ciudadana	20.027.591
Multisectorial	16.844.921
Seguridad Social	15.337.993
Defensa Nacional	11.711.213
Cultura	3.730.386
Minero	2.294.590
Justicia	680.440
TRANSFERENCIAS PARA INVERSIÓN (A LA ABC Y OTRAS)	1.530.361.995
TRANSFERENCIAS CORRIENTES	120.644.674
INCREMENTO DE SALDOS EN BANCOS Y PROVISIONES PARA INVERSIÓN	170.857.601
SERVICIO DE DEUDA Y DISM. OTROS PASIVOS	433.331.017
A TOTAL GASTOS - GESTIÓN GOBERNACIONES	7.262.248.894

PAGO DE SALARIOS Y OTROS POR DELEGACIÓN DEL GOBIERNO NACIONAL:	2.870.741.178
Salud	2.811.986.639
Gestión Social	58.754.539
TRANSFERENCIAS A UNIVERSIDADES (5% RECURSOS IEHD)	130.378.771
APORTE PARA LA RENTA DIGNIDAD	214.926.568
APORTE PARA EL FONDO DE EDUCACIÓN CÍVICA	1.432.842
B GASTOS DEL GOBIERNO NACIONAL EN EL PRESUPUESTO DE LA GOBERNACIÓN	3.217.479.359

A+B TOTAL PRESUPUESTO DE GASTOS DE LAS GOBERNACIONES	10.479.728.253
---	-----------------------

	2010	2011	2012	2013	2014	2015	2016	2017
Chuq.	449.473.406	485.197.406	466.988.154	524.348.473	724.517.782	934.896.355	604.047.674	739.655.853
La Paz	569.720.522	594.549.651	762.762.310	939.631.889	973.377.239	798.546.573	674.623.809	699.578.341
Cbba.	588.963.404	414.744.188	427.782.707	783.308.892	852.641.704	698.561.365	601.938.508	656.986.961
Oruro	292.319.228	248.527.078	289.590.483	323.190.246	431.546.717	363.069.452	266.085.775	231.166.493
Potosí	796.766.123	1.076.748.660	1.306.022.366	1.232.749.308	1.298.068.085	1.216.650.807	1.201.848.261	762.025.840
Tarija	1.476.031.481	2.436.802.102	2.839.943.807	3.922.524.694	3.999.044.048	4.476.291.271	2.484.842.391	1.953.098.510
Sta. Cruz	783.762.567	842.155.879	898.526.517	1.626.699.701	1.847.457.868	2.114.599.100	1.683.531.229	1.528.939.467
Beni	206.071.508	261.604.992	265.291.801	407.691.027	507.703.632	629.850.463	341.159.958	368.638.791
Pando	243.088.686	228.554.707	234.155.785	309.492.557	398.701.618	431.444.882	290.826.714	322.158.638
Total	5.406.196.925	6.588.884.663	7.491.063.930	10.069.636.787	11.033.058.693	11.663.910.268	8.148.904.319	7.262.248.894

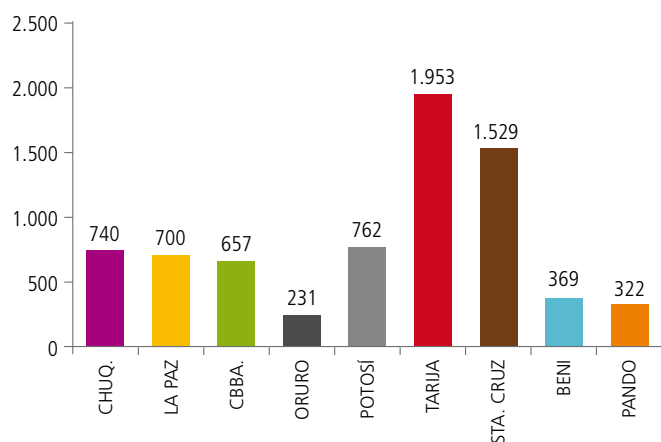
Presupuesto Gobernaciones
2010 - 2017
(En millones de bolivianos)



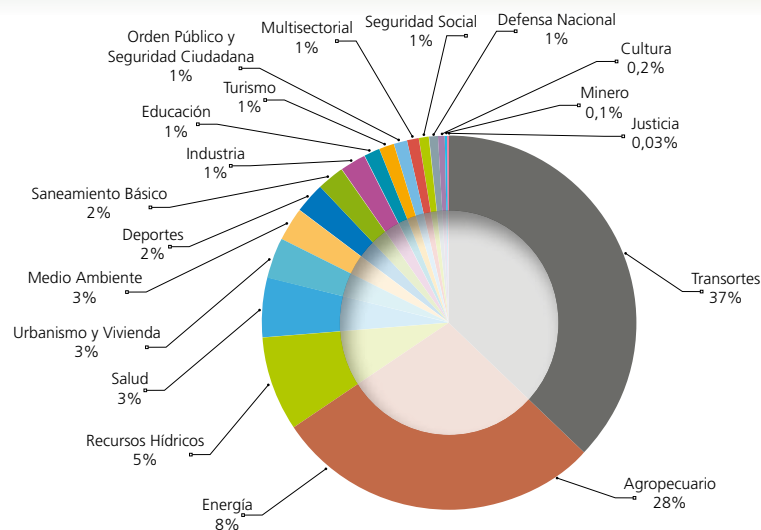


Aniversario cívico:	6 de agosto (1825)
Población Censo 2001:	6.420.792
Población Censo 2012:	10.059.856
Superficie:	1.098.581 km²
N° de provincias:	112
N° asambleístas dptales.:	267

Distribución del presupuesto para la gestión departamental (En millones de Bs)



Distribución de la inversión departamental (Total Bolivia - En porcentaje)



Datos del presupuesto por gobierno departamental

El presupuesto total asignado a los nueve gobiernos departamentales asciende a Bs 10.480 millones, de los cuales Bs 7.262 millones son efectivamente para la gestión departamental, mientras el saldo corresponde a gastos delegados.

En comparación con el año anterior, el presupuesto para la gestión departamental desciende en 11%, lo que implica que de 8.149 millones de bolivianos se redujo a 7.262 millones. Sin embargo; la Inversión programada desciende en casi 34%.

Una parte de la disminución del presupuesto de gobernaciones es resultado del recorte de 12% del IDH para el Fondo de Promoción a la Inversión en Exploración y Explotación de Hidrocarburos, que si bien se aplica desde 2016, éste recién figura en el presupuesto aprobado de 2017.

Se debe considerar que el presupuesto General del Estado 2017 estimó un precio de 45,24 dólares por barril de petróleo, dato que determina parte de las recaudaciones del Estado. Esta cifra es 2% mayor al precio del petróleo estimado para la anterior gestión, de 45,16 dólares. Si bien el auge de ingresos que se reportó en años pasados, por efecto precio, habría

terminado, el presupuesto muestra una leve recuperación en cuatro departamentos.

Del total del Presupuesto 2017 para los gobiernos departamentales, Tarija tiene la mayor asignación de recursos, con aproximadamente 27% del total; luego está Santa Cruz con 21%; después Potosí, La Paz y Chuquisaca, cada uno con 10%; y los otros cuatro departamentos reciben, en conjunto, el restante 22% de la torta.

Este año suman 1.157 los proyectos de inversión que serían ejecutados por las Gobernaciones de los cuales 40% son de Tarija y Potosí. El número total de proyectos habría disminuido en casi la mitad en relación a la gestión 2015.

Respecto al destino de la inversión, al igual que años anteriores, la prioridad sigue siendo el sector transportes, que es principalmente caminos, al que se destina 37% de la inversión departamental.

Al sector agropecuario se destina 28% y a Energía, que es básicamente electrificación rural, 8%. Los sectores de Industria y Turismo reciben, en suma, 2% de inversión departamental.

CHUQUISACA

RECURSOS DE LA GOBERNACIÓN (INGRESOS)

DETALLE	MONTO Bs.
INGRESOS CORRIENTES:	531.787.464
Regalías	244.736.161
Mineras	1.768.691
Hidrocarburos	242.858.199
Agropecuarias y Forestales	109.271
Fondo de Compensación Departamental	0
Coparticipación Tributaria IEHD 20% Gobernaciones	44.041.925
Impuesto Directo a los Hidrocarburos IDH neto	53.652.211
Recursos propios (recaudados por la Gobernación)	184.156.729
Impuesto departamental a herencias y donaciones de bienes c/registro	1.385.000
Transferencias corrientes del Sector Público (de la ABC)	3.815.438
RECURSOS DE CAPITAL (para inversión):	89.453.842
Transferencias de Capital del Sector Público	88.492.942
Donaciones del exterior y otros recursos, de capital	960.900
PRÉSTAMOS EXTERNOS E INTERNOS	82.110.024
SALDOS EN BANCOS DE GESTIONES ANTERIORES (y otras fuentes financieras)	36.304.523
A TOTAL RECURSOS PARA LA GESTIÓN GOBERNACIÓN	739.655.853

TRANSFERENCIAS DEL GOBIERNO NACIONAL PARA PAGOS DELEGADOS (SALARIOS Y OTROS DE SALUD Y GESTIÓN SOCIAL) CON RECURSOS TGN	251.438.025
COPARTICIPACIÓN TRIBUTARIA IEHD 5% PARA UNIVERSIDADES	11.010.481
30% DEL IDH PARA LA RENTA DIGNIDAD	23.059.690
0,2% DEL IDH PARA EL FONDO DE EDUCACIÓN CÍVICA	153.731
B TRANSFERENCIAS DEL GOBIERNO NACIONAL PARA GASTOS ESPECÍFICOS	285.661.927

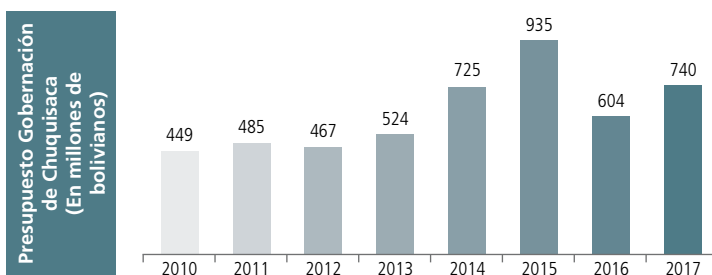
A+B TOTAL PRESUPUESTO DE RECURSOS DE LA GOBERNACIÓN	1.025.317.780
--	----------------------

GASTOS DE LA GOBERNACIÓN

DETALLE	MONTO Bs.
FUNCIONAMIENTO Y OTROS PROGRAMAS	343.060.719
PROYECTOS DE INVERSIÓN POR SECTORES:	189.524.450
Agropecuario	113.765.839
Transportes	27.000.000
Energía	15.000.000
Urbanismo y Vivienda	12.359.879
Medio Ambiente	10.998.502
Saneamiento Básico	3.760.109
Turismo	2.000.000
Orden Público y Seguridad Ciudadana	2.000.000
Deportes	1.813.876
Recursos Hídricos	826.245
TRANSFERENCIAS PARA INVERSIÓN (A LA ABC Y OTRAS)	148.202.381
TRANSFERENCIAS CORRIENTES	12.378.561
INCREMENTO DE SALDOS EN BANCOS Y PROVISIONES PARA INVERSIÓN	5.959.940
SERVICIO DE LA DEUDA Y DISM. OTROS PASIVOS	40.529.802
A TOTAL GASTOS - GESTIÓN GOBERNACIÓN	739.655.853

PAGO DE SALARIOS Y OTROS POR DELEGACIÓN DEL GOBIERNO NACIONAL:	251.438.025
Salud	247.177.933
Gestión Social	4.260.092
TRANSFERENCIAS A UNIVERSIDADES (5% RECURSOS IEHD)	11.010.481
APORTE PARA LA RENTA DIGNIDAD	23.059.690
APORTE PARA EL FONDO DE EDUCACIÓN CÍVICA	153.731
B GASTOS DEL GOBIERNO NACIONAL EN EL PRESUPUESTO DE LA GOBERNACIÓN	285.661.927

A+B TOTAL PRESUPUESTO DE GASTOS DE LA GOBERNACIÓN	1.025.317.780
--	----------------------



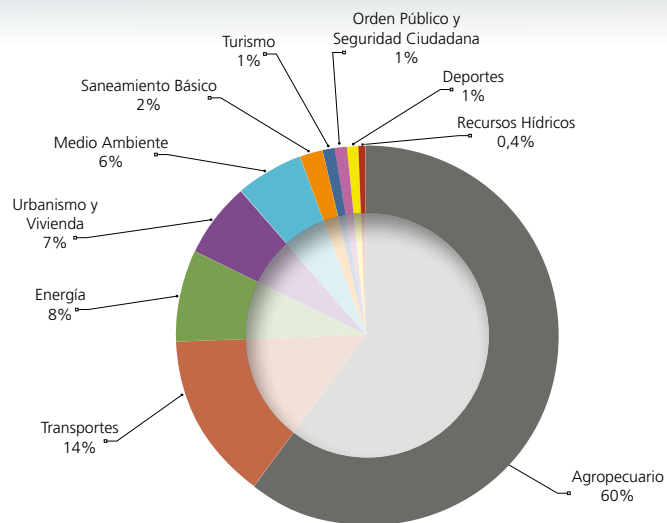
Provincias de Chuquisaca

Samuel Oropeza, Juana Azurduy de Padilla, Jaime Zudañez, Tomina, Hernando Siles, Yamparaez, Nor Cinti, Belisario Boeto, Sud Cinti, Luis Calvo.



Aniversario cívico:	25 de mayo (1809)
Población Censo 2001:	531.522
Población Censo 2012:	581.347
Superficie:	51.524 Km²
Nº de provincias	10
Nº asambleístas dptales.:	21

Distribución de la inversión departamental



Con relación a la inversión de la Gobernación de Chuquisaca, el sector prioritario es Agropecuario, con 60% del total, seguido de Transportes (caminos y otros) y Energía.

El gobierno departamental tiene 135 proyectos de inversión inscritos en su presupuesto. En la siguiente tabla se presentan los proyectos priorizados con una mayor cantidad de recursos.

Potencial productivo:

Agricultura: Maíz, trigo, papa, frijol, ají, verduras, maní, amaranto, uva, durazno, maracuyá, caña de azúcar, tabaco, etc.

Ganadería: Porcina, vacuna y ovina.

Hidrocarburos: Reservas de petróleo y gas, principalmente en Monteagudo y Vuelta Grande.

Recursos forestales: Quina y otras especies madereras.

Industria: Cemento, materiales de construcción, alimentos, textiles, procesamiento de productos agrícolas, maderas, muebles, confecciones, cueros, etc.

Minería: Plomo, plata, zinc, antimonio y cobre.

Turismo: Casa de la Libertad, huellas de dinosaurios, cultura de Tarabuco, entre otros.

PRINCIPALES PROYECTOS DE CHUQUISACA	MONTO Bs
CONST. PRESA Y SIST. RIEGO PUNILLA (SUCRE)	10.312.816
CONST. PUENTE VEHICULAR TACURVITE EL PALMAR	6.639.164
CONST. CAMINO TRAMO RODEO - MOJON LOMA - HEREDIA	6.419.000
CONST. PRESA Y SIST. RIEGO ARPAJA BAJA (VILLA CHARCAS)	6.311.081
CONST. CANALES RIEGO INCAHUASI (INCAHUASI)	6.226.792
CONST. CENTRO INTERNAL. CONVENCIONES Y CULTURA SUCRE.	6.058.286
CONST. CAM. TRAMO ABRA PORTILLO-PILCOMAYO (EL FUERTE)	6.000.000
CONST. PRESA Y SIST. RIEGO AYRAMPO (ZUDAÑEZ)	5.162.754
CONST. PRESA Y SIST. RIEGO PULQUI (YOTALA)	5.121.808
CONST. PRESA Y SIST. RIEGO MOJOTORILLO (PADILLA)	4.807.976
CONST. PRESA Y SIST. RIEGO MISKA MAYU (TARABUCO)	4.739.592
CONST. PRESA Y SIST. RIEGO CAÑAHUAYCO (EL VILLAR)	4.620.799
CONST. SIST. RIEGO COLLPA (SAN LUCAS)	4.032.110
CONST. SISTEMA DE RIEGO LA PAMPA AZURDUY	4.000.000
EXPLOR. Y PERFORACION DE POZOS DE AGUAS SUBTERRANEAS CHUQUISACA	3.760.109
CONST. SISTEMA DE RIEGO CAÑON SAN LUCAS, YAPUSIRI, LA PALCA Y CAICHOCA (SAN LUCAS)	3.540.000
CONST. PRESA Y SIST. RIEGO LA CORDILLERA (TARVITA)	3.353.414
CONST. PRESA Y SIST. RIEGO LIMABAMBA CENTRO (ALCALA)	3.261.342
CONST. PRESA Y SIST. RIEGO ASTILLERO (MOJOCOYA)	3.051.936
AMPL. SIST. RIEGO SAN JUAN DEL ORO (LAS CARRERAS)	2.666.853
CONST. SISTEMA DE RIEGO CORMA	2.656.738
CONST. PRESA PARA SIST. DE RIEGO CABRERIA (CULPINA)	2.649.987
CONST. ELECTR. RURAL PRESTO	2.610.000
CONST. ELECTR. RURAL MONTEAGUDO	2.300.000
CONST. SIST. RIEGO LIMONAL (MONTEAGUDO)	2.246.090
MEJ. DE LA PRODUCCION DE MAIZ EN EL DEPARTAMENTO DE CHUQUISACA	2.229.462
MANEJO INTEGRAL CUENCA RIO SAN LUCAS (ZONA ALTA)	2.227.073
MANEJO Y MEJORAMIENTO DEL GANADO BOVINO Y PRODUCCION DE FORRAJE EN CHUQUISACA	2.198.002
MANEJO INTEGRAL MICROCUENCA SAUCES ZAPALLAR	2.110.000
CONST. PUENTE SAN JOSEITO - IPIRENDIA	2.087.317
MANEJO INTEGRAL MICROCUENCA KAINACAS (POROMA)	2.017.977
CONST. ELECTR. RURAL HUACARETA	2.000.000
CONST. ESTACION POLICIAL INTEGRADA PATACON - SUCRE	2.000.000
CONST. SENDA TURISTICA BATALLA DE JUMBATE	2.000.000
CONST. ELECTR. RURAL HUACAYA	1.990.000
DESAR. PRODUCTIVO DE LA CADENA DEL MANI EN CHUQUISACA	1.891.537
CONST. SIST. RIEGO MARIQUILLA (POROMA)	1.725.549
MANEJO INTEGRAL MICROCUENCAS HORCAS (SOPACHUY)	1.720.605
IMPLEM. Y DESARROLLO DEL COMPLEJO PRODUCTIVO APICOLA EN CHUQ.	1.656.601
CONST. SIST. RIEGO PUCARA TOMINA (TOMINA)	1.652.485
AMPL. SIST. RIEGO CUEVAS JARCA MAYU (SOPACHUY)	1.600.176
CONST. SIST. RIEGO PILAYA (CULPINA)	1.565.092
CONST. SIST. RIEGO TRAMPA MAYU (VILLA SERRANO)	1.544.669
MANEJO INTEGRAL DE LA CUENCA RIO PRESTO	1.525.363
CONST. SISTEMA DE RIEGO EL PERAL	1.450.000
AMPL. SIST. RIEGO CHARPAXI (VILLA ABECIA)	1.432.035
CONST. CAMINO ASFALTADO CANDUA HUACARETA-PUENTE DEFENSORES CHACO	1.400.000
CONST. SISTEMA DE RIEGO CAMBLAYA	1.400.000

LA PAZ



RECURSOS DE LA GOBERNACIÓN (INGRESOS)

DETALLE	MONTO Bs.
INGRESOS CORRIENTES:	585.670.920
Regalías	102.448.551
Mineras	101.878.780
Hidrocarburos	
Agropecuarias y Forestales	569.771
Fondo de Compensación Departamental	113.983.864
Coparticipación Tributaria IEHD 20% Gobernaciones	99.460.098
Impuesto Directo a los Hidrocarburos IDH neto	53.652.211
Recursos Propios (recaudados por la Gobernación)	187.812.349
Impuesto departamental a herencias y donaciones de bienes c/registro	18.944.924
Transferencias corrientes del Sector Público (de la ABC y otras)	9.368.923
RECURSOS DE CAPITAL (para inversión):	2.491.604
Transferencias de Capital del Sector Público	2.491.604
Donaciones del exterior y otros recursos, de capital	
PRÉSTAMOS EXTERNOS E INTERNOS	
SALDOS EN BANCOS DE GESTIONES ANTERIORES (y otras fuentes financieras)	111.415.817
A TOTAL RECURSOS PARA LA GESTIÓN GOBERNACIÓN	699.578.341

TRANSFERENCIAS DEL GOBIERNO NACIONAL PARA PAGOS DELEGADOS (SALARIOS Y OTROS DE SALUD Y GESTIÓN SOCIAL) CON RECURSOS TGN	664.194.439
COPARTICIPACIÓN TRIBUTARIA IEHD 5% PARA UNIVERSIDADES	24.865.025
30% DEL IDH PARA LA RENTA DIGNIDAD	23.059.690
0,2% DEL IDH PARA EL FONDO DE EDUCACIÓN CÍVICA	153.731
B TRANSFERENCIAS DEL GOBIERNO NACIONAL PARA GASTOS ESPECÍFICOS	712.272.885

A+B TOTAL PRESUPUESTO DE RECURSOS DE LA GOBERNACIÓN	1.411.851.226
--	----------------------

GASTOS DE LA GOBERNACIÓN

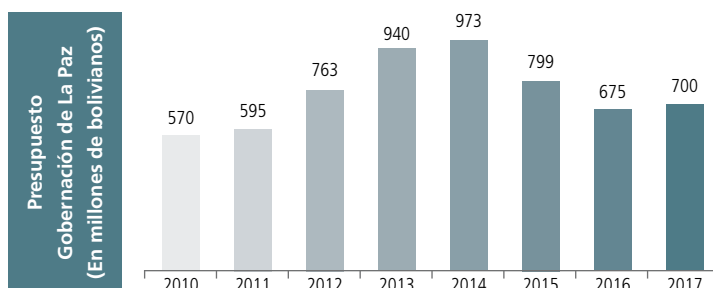
DETALLE	MONTO Bs.
FUNCIONAMIENTO Y OTROS PROGRAMAS	338.683.680
PROYECTOS DE INVERSIÓN POR SECTORES:	243.420.797
Transportes	166.294.265
Salud	17.045.025
Agropecuario	15.817.825
Recursos Hídricos	14.075.561
Energía	8.283.316
Educación	5.575.000
Saneamiento Básico	4.148.854
Seguridad Social	3.664.279
Orden Público y Seguridad Ciudadana	3.200.000
Industria	2.295.000
Medio Ambiente	1.210.000
Turismo	1.057.672
Deportes	744.000
Urbanismo y Vivienda	10.000
TRANSFERENCIAS PARA INVERSIÓN (A LA ABC Y OTRAS)	9.637.148
TRANSFERENCIAS CORRIENTES	22.521.548
INCREMENTO DE SALDOS EN BANCOS Y PROVISIONES PARA INVERSIÓN	21.898.413
SERVICIO DE LA DEUDA Y DISM. OTROS PASIVOS	63.416.755
A TOTAL GASTOS - GESTIÓN GOBERNACIÓN	699.578.341

PAGO DE SALARIOS Y OTROS POR DELEGACIÓN DEL GOBIERNO NACIONAL:	664.194.439
Salud	645.290.410
Gestión Social	18.904.029
TRANSFERENCIAS A UNIVERSIDADES (5% RECURSOS IEHD)	24.865.025
APORTE PARA LA RENTA DIGNIDAD	23.059.690
APORTE PARA EL FONDO DE EDUCACIÓN CÍVICA	153.731
B GASTOS DEL GOBIERNO NACIONAL EN EL PRESUPUESTO DE LA GOBERNACIÓN	712.272.885

A+B TOTAL PRESUPUESTO DE GASTOS DE LA GOBERNACIÓN	1.411.851.226
--	----------------------

Provincias de La Paz

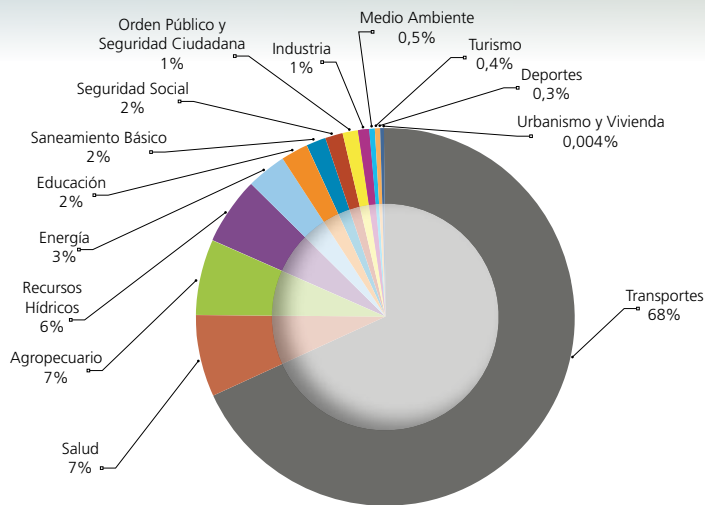
Pedro Domingo Murillo, Omasuyos, Pacajes, Eliodoro Camacho, Idelfonso Estanislao de las Muñecas, Larecaja, Franz Tamayo, Ingavi, José Ramón de Loayza, Inquisivi, Sud Yungas, Los Andes, Aroma, Nor Yungas, Abel Iturralde, Juan Bautista Saavedra, Manco Kapac, Gualberto Villarroel López, José Manuel Pando, Caranavi.





Aniversario cívico:	16 de julio (1809)
Población Censo 2001:	2.350.466
Población Censo 2012:	2.719.344
Superficie:	133.985 Km²
Nº de provincias	20
Nº asambleístas dptales.:	45

Distribución de la inversión departamental



Con relación a la inversión de la Gobernación de La Paz, el sector prioritario es Transportes (camino y otros), con 68%, seguido por Salud y Agropecuario.

El gobierno departamental tiene 143 proyectos de inversión inscritos en su presupuesto. En la siguiente tabla se presentan los proyectos priorizados con mayor cantidad de recursos.

Potencial productivo:

Agricultura: Papa, quinua, papalisa, oca, haba, arveja, chuño, alfalfa, avena, cebada, maíz, hortalizas, plátano, cítricos, café, cacao, arroz, yuca, maní, té y otros.

Ganadería: Ganado camélido (alpacas y llamas), ovejas y ganado vacuno que, además, provee leche.

Industria: Bebidas, textiles, confección, tabacos, joyería, medicamentos, materiales de construcción, mecánica, etc.

Minería: Estaño, wólfam, cobre, zinc, plomo, oro y plata.

Recursos forestales: Madera para construcción y muebles, entre otros.

Turismo: Lago Titicaca, ruinas de Tiahuanacu, subtrópico de los Yungas, Parque Madidi y otros.

PRINCIPALES PROYECTOS DE LA PAZ	MONTO Bs
IMPLEM. PROGRAMA DE INVERSIÓN PÚBLICA SECTOR TRANSPORTES G.A.D. LA PAZ	22.429.652
MEJ. CARRET. TAMBILLO S. ROSA TARACO -TIHUANACU (TRAMOS I Y IV)	13.000.000
IMPLEM. PROGRAMA DE INVERSIÓN PÚBLICA SECTOR SALUD G.A.D LP	11.000.000
MEJ. CARRETERA HUALLPACAYU - ITALAEQUE (TRAMO 1)	7.500.000
CONST. PUENTE VEHICULAR S. PEDRO CHUCHULAYA, SORATA	7.000.000
MEJ. CAMINO SORATA-CONSATA-MAPIRI TRAMO II TINTILAYA PROG. 29 040	7.000.000
MEJ. CARRETERA CR. VILAQUE-MACHACAMARCA-COLQUENCHA	7.000.000
MEJ. CARRETERA PEÑAS CHACHACOMANI	7.000.000
MEJ. CON ASFALTO CAMINO ESCOMA-PTO. ACOSTA HITO 10	7.000.000
MEJ. CARRETERA PATACAMAYA - LURIBAY (TRAMO 1)	6.500.000
CONST. CARRETERA JESÚS DE MACHACA - KHASA	6.000.000
CONST. RECAPAMIENTO CARRETERA LIPARI - VALENCIA	6.000.000
CONST. CARRETERA UMACHA-KM 23 (UMACHA-AMBANA)	4.000.000
CONST. DE OBRAS HIDRÁULICAS PARA CAPTACIÓN Y ABASTECIMIENTO DE AGUA	3.930.000
MEJ. CARRETERA TOMACHI-SUAPI KM 52 (TRAMO TOMACHI-MAYAYA)	3.199.683
CONST. POZOS PROFUNDOS PARA ABASTECIMIENTO DE AGUA EN COM. LA PAZ	3.007.834
CONST. PUENTE VEHICULAR COLQUEAMAYA	3.000.000
EQUIP. HOSPITALES DE TERCER NIVEL DEPTO. DE LA PAZ	3.000.000
EQUIP. Y MOTORIZADOS PARA COMANDEPOL (PROG. SEG. CIUD)	3.000.000
MANEJO INTEG. DE LA SUBCUENCA DEL RÍO JARUMA SICA SICA	2.764.558
CONST. PUENTE VEHICULAR SANTA ROSA	2.701.250
CONST. PRESA WILANCHITA	2.622.059
DESARROLLO FRUTÍCOLA SOSTENIBLE DE LA PROV. LOAYZA	2.611.929
MEJ. CAMINO APAÑA-VENTILLA (FASE II)	2.500.000
CONST. PUENTE VEHICULAR AZAMBO - ANQUIOMA	2.332.397
APERT. CAMINO PUNKU ESQUINA - TIRATA	2.000.000
APOYO INTEG. A LA PRODUCCIÓN LECHERA, DEPTO. LA PAZ	2.000.000
CONST. BLOQUE LABORATORIOS Y AULAS DEL INSTITUTO TÉCNICO AYACUCHO LP	2.000.000
CONST. INSTITUTO TECNOLÓGICO JACHA OMASUYOS	2.000.000
CONST. PUENTE VEHICULAR CHIATADA (TIPUANI)	2.000.000
MEJ. CAMINO APAÑA COMPLEMENTACIÓN ASFALTADO TRAMO VENTILLA	2.000.000
MEJ. SISTEMA DE RIEGO PRESA CONDORIRI	2.000.000
MEJ. SISTEMA DE RIEGO VENTANANI	2.000.000
CONST. NUEVA INFRAESTRUCTURA HOSPITAL GRAL. LA PAZ	1.900.000
CONST. PUENTE VEHICULAR MURMUTANI	1.831.024
CONST. PUENTE VEHICULAR HUACHAJAHUIRA	1.818.409
CONST. PUENTE VEHICULAR TOTRAPAMPA	1.800.000
CONST. PUENTE VEHICULAR YANAMAYU	1.794.662
CONST. PARQUE INDUSTRIAL DE LA PAZ EN PATACAMAYA	1.785.000
IMPLEM. PLANTA DE PROD. CÁRNICOS CAMÉLIDOS EN SANTIAGO DE MACHACA	1.700.000
MANEJO INTEGRAL CAMÉLIDOS CON APROV. DE FIBRA	1.700.000
CONST. REPRESA CALICANTO	1.656.354
RECONST. PUENTE VEHICULAR QUILLIHUAYA (EMERG.)	1.500.001
APERT. CARRETERA TIGRE-ALTO MADIDI-MANURIMI-ZONA CASTAÑERA	1.500.000
CONST. CASA DE ACOGIDA INTERPROV. PARA MUJERES VÍCTIMAS DE VIOLENCIA ZONA LOS ANDES EL ALTO LA PAZ	1.500.000
CONST. ELECTRIFICACIÓN TIAHUANACU	1.500.000
CONST. INSTITUTO E.I.S.P.D.M FILIAL ACHICA ARRIBA	1.500.000
CONST. PUENTE VEHICULAR HUICHI	1.500.000
CONST. PUENTE VEHICULAR KALAJAHUIRA TRAMO COLQUIRI-CAVARI-INQUISIVI	1.500.000

COCHABAMBA



RECURSOS DE LA GOBERNACIÓN (INGRESOS)

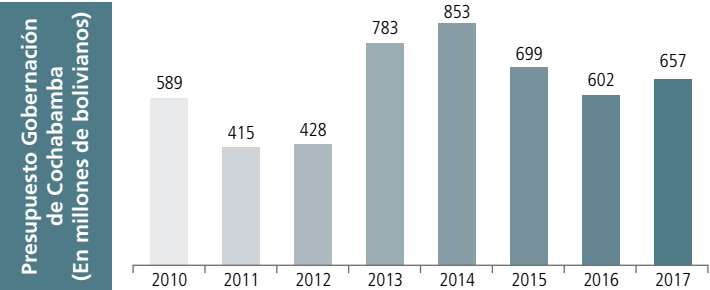
DETALLE	MONTO Bs.
INGRESOS CORRIENTES:	458.641.143
Regalías	88.612.188
Mineras	9.767.825
Hidrocarburos	78.551.832
Agropecuarias y Forestales	292.531
Fondo de Compensación Departamental	70.020.579
Coparticipación Tributaria IEHD 20% Gobernaciones	74.664.889
Impuesto Directo a los Hidrocarburos IDH neto	53.652.211
Recursos Propios (recaudados por la Gobernación)	121.230.956
Impuesto departamental a herencias y donaciones de bienes c/registro	15.000.000
Transferencias corrientes del Sector Público (de la ABC) y donaciones corrientes	35.460.320
RECURSOS DE CAPITAL (para inversión):	114.142.841
Transferencias de Capital del Sector Público	114.142.841
Donaciones del exterior y otros recursos, de capital	
PRÉSTAMOS EXTERNOS E INTERNOS	33.470.640
SALDOS EN BANCOS DE GESTIONES ANTERIORES (y otras fuentes financieras)	50.732.337
A TOTAL RECURSOS PARA LA GESTIÓN DE LA GOBERNACIÓN	656.986.961
TRANSFERENCIAS DEL GOBIERNO NACIONAL PARA PAGOS DELEGADOS (SALARIOS Y OTROS DE SALUD Y GESTIÓN SOCIAL) CON RECURSOS TGN	419.666.166
COPARTICIPACIÓN TRIBUTARIA IEHD 5% PARA UNIVERSIDADES	18.666.222
30% DEL IDH PARA LA RENTA DIGNIDAD	23.059.690
0,2% DEL IDH PARA EL FONDO DE EDUCACIÓN CÍVICA	153.731
B TRANSFERENCIAS DEL GOBIERNO NACIONAL PARA GASTOS ESPECÍFICOS	461.545.809
A+B TOTAL PRESUPUESTO DE RECURSOS DE LA GOBERNACIÓN	1.118.532.770

GASTOS DE LA GOBERNACIÓN

DETALLE	MONTO Bs.
FUNCIONAMIENTO Y OTROS PROGRAMAS	307.466.782
PROYECTOS DE INVERSIÓN POR SECTORES:	171.215.062
Agropecuario	109.352.485
Transportes	32.263.041
Medio Ambiente	15.169.328
Urbanismo y Vivienda	7.221.444
Defensa Nacional	5.761.029
Turismo	750.000
Industria	375.000
Energía	322.735
TRANSFERENCIAS PARA INVERSIÓN (A LA ABC Y OTRAS)	53.804.158
TRANSFERENCIAS CORRIENTES	12.494.526
INCREMENTO DE SALDOS EN BANCOS Y PROVISIONES PARA INVERSIÓN	20.939.791
SERVICIO DE LA DEUDA Y DISM. OTROS PASIVOS	91.066.642
A TOTAL GASTOS - GESTIÓN GOBERNACIÓN	656.986.961
PAGO DE SALARIOS Y OTROS POR DELEGACIÓN DEL GOBIERNO NACIONAL:	419.666.166
Salud	410.572.223
Gestión Social	9.093.943
TRANSFERENCIAS A UNIVERSIDADES (5% RECURSOS IEHD)	18.666.222
APORTE PARA LA RENTA DIGNIDAD	23.059.690
APORTE PARA EL FONDO DE EDUCACIÓN CÍVICA	153.731
B GASTOS DEL GOBIERNO NACIONAL EN EL PRESUPUESTO DE LA GOBERNACIÓN	461.545.809
A+B TOTAL PRESUPUESTO DE GASTOS DE LA GOBERNACIÓN	1.118.532.770

Provincias de Cochabamba

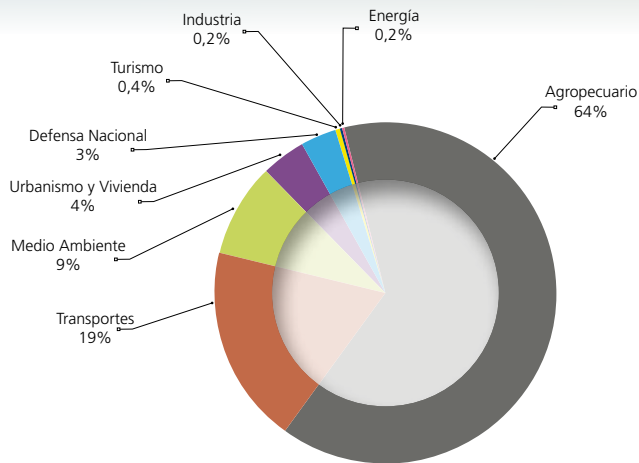
Cercado, Narciso Campero, Ayopaya, Esteban Arce, Arani, Arque, Capinota, Germán Jordán, Quillacollo, Chapare, Tapacari, José Carrasco, Mizque, Punata (Gualberto Villarroel), Simón Bolívar y Palacios, Tiraque.





Aniversario cívico:	14 de septiembre (1810)
Población Censo 2001:	1.455.711
Población Censo 2012:	1.762.761
Superficie:	55.631 km ²
Nº de provincias	16
Nº asambleístas dptales.:	34

Distribución de la inversión departamental



Con relación a la inversión de la Gobernación de Cochabamba, el sector prioritario es Agropecuario, con 64%, seguido por Transportes (caminos y otros), con 19%.

La gestión departamental tiene 85 proyectos de inversión inscritos en su presupuesto. En la siguiente tabla se presentan los proyectos priorizados con una mayor cantidad de recursos.

Potencial productivo:

Industria: Alimentos enlatados, embutidos, calzados y cueros, insumos para limpieza, muebles de madera y metálicos, productos farmacéuticos y químicos industriales, cemento, cal y yeso, etc.

Hidrocarburos: Yacimientos de petróleo y gas natural, que le permiten ser uno de los principales centros de generación termoeléctrica.

Agricultura: Maíz, trigo, oca, papa, cebada, quinua, hortalizas, legumbres, café, caña, coca, plátano, piña, cítricos, palmito y flores.

Recursos forestales: Álamos, eucalipto, sauce, quebracho y otros.

Ganadería: Ganado lechero, ganado ovino, porcino, equino, camélido y región de alta producción avícola.

Turismo: Ruinas arqueológicas, selva tropical en el Chapare y lugares coloniales como Tarata y Totorá, festividad de Urkupiña.

PRINCIPALES PROYECTOS DE COCHABAMBA	MONTO Bs
DESAR. DE LA PRODUCCION FRUTAS DE VALLE EN EL DEPARTAMENTO DE COCHABAMBA	10.399.874
CONST. PAVIMENTO FLEXIBLE TRAMO CR. RUTA FUNDAMENTAL IVIRGARZAMA VUELTADERO, FASE II	7.234.133
AMPL. Y ACOND. HIDRA. DEL RIO ROCHA DESDE EL PTE. KENAMARI HASTA LA CONFL. RIO ROCHA - CHIJLLAWIRI	6.994.793
CONST. REPRESA KANGANI (ARBIETO)	6.820.339
CONST. REPRESA UTURUNKU Y CANALES DE RIEGO (MIZQUE)	6.518.921
CONST. CAMINO ASFALTADO CENTRAL TUPAQ KATARI - BULO BULO, FASE I	6.500.000
CONST. SIST. RIEGO JATUN KOCHA WASA MAYU (TOTORA)	6.419.236
MEJ. CAMINO TRAMO CRUCE LIMITE LA PAZ - COLORADO	5.459.159
CONST. SIST. RIEGO TORALAPA - VISCACHANI (TIRAQUE)	5.227.016
CONST. EMPEDRADO CAMINO OMEREQUE PEÑA COLORADA	5.091.980
AMPL. AMBIENTES CARCEL DEL ABRA	4.423.336
CONST. SISTEMA DE RIEGO PACAY PALACIOS (OMEREQUE)	4.421.829
CONST. REPRESA BELEN PAMPA CANTON LAVA LAVA (SACABA)	4.324.886
CONST. EMPEDRADO CAMINO INCA CRUCE CHILLIUCHI CONDA BAJA	4.026.011
CONST. SIST. RIEGO POR ASPERSION SUB CENTRAL 2 DE AGOSTO AGUIRRE	3.781.091
CONST. SIST. RIEGO POR ASPERSION OTB MARQUINA D-7 (QUILLACOLLO)	3.274.584
APOYO A LA GESTIÓN DE RIESGOS EN EL DEPARTAMENTO DE COCHABAMBA	3.240.581
CONST. SISTEMA RIEGO IRPA IRPA-BUEN RETIRO (CAPINOTA)	3.239.410
CONST. REVESTIMIENTO CANALES DE RIEGO DISTRITO II Y III - 2 PUNATA (PUNATA)	2.743.503
MEJ. SIST. DE RIEGO CHAUPÍ LARKA (TOKO)	2.743.127
MEJ. SIST. RIEGO CANAL NORTE - MATRIZ I (COCHABAMBA)	2.612.001
APOYO EN LA GESTIÓN DE RIESGO AGROPECUARIO Y ADAPTACION AL CAMBIO CLIMATICO EN EL DEPARTAMENTO DE CBBA	2.520.448
CONST. REVESTIMIENTO CANALES TACACHI ERAPAMPA Y HUAÑACOTA (TACACHI)	2.449.302
CONST. INFRA MULTIMODAL ATENCION NIN@S SITUACION CALLE DROGODEPENDENCIA DEP DE CBBA	2.420.845
FORMUL. Y ELABORACION PLAN MAESTRO DEL VALLE ALTO DE COCHABAMBA	2.400.120
CONST. SIST. DE RIEGO RINCONADA, ROSA Y VALLE Y TIERRAS NUEVAS (COCAPATA)	2.364.455
CONST. SIST. RIEGO 1RA Y 2DA SORA SORA (COLOMI)	2.353.361
CONST. SIST. RIEGO CHAHUARANI (SIPE SIPE)	2.328.674
CONST. SIST. RIEGO CUENCA KUYUNI (ALALAY)	2.260.484
CONST. EMPEDRADO CRUCE TJRASKA - PUENTE ORCOVADO	2.231.602
CONST. SIST. RIEGO LAGAR PAMPA (AIQUILE)	2.186.365
CONST. SISTEMA DE RIEGO PETAQUITAS (PASORAPA)	2.057.458
FOREST. INTEGRAL DE LOS VALLES INTERANDINOS EN COCHABAMBA	1.807.431
CONST. REPRESA MILLU QHOCHA (TIRAQUE)	1.687.422
CONST. SIST. RIEGO TECNIFICADO MACHACAMARCA (COCAPATA)	1.662.289
CONST. GALERIA FILTRANTE TUNAS PAMPA (AIQUILE)	1.552.530
CONST. SIST. DE RIEGO YANA ESQUINA KARA KARA LIQUIMPAYA (SICAYA)	1.530.150
CONST. SIST. RIEGO REDUCTO - MOYAPAMPA (COLCAPIRHUA)	1.520.941
CONST. SIST. RIEGO COMUNIDAD TORRESILLAS (AIQUILE)	1.519.323
FORTAL. GESTIÓN DE CUENCAS Y AGUA DEPARTAMENTO DE COCHABAMBA	1.500.000
CONST. SIST. RIEGO SUB CENTRAL VILLA ALTO JUCUMANI (TAPACARI)	1.468.400
CONST. PAVIMENTADO SAN FRANCISCO 14 DE SEPTIEMBRE FASE I	1.468.156
CONST. SISTEMA DE RIEGO KULLKUMAYU (VILA VILA)	1.424.690
CONST. SIST. RIEGO CHOJOPAYA D-8 (INDEPENDENCIA)	1.414.549
CONST. SISTEMA DE RIEGO COMUNIDAD ESCALANTE (POCONA)	1.404.859
CONST. SIST. RIEGO VILOMILLA, CHINCHILLA, ALTO HIGUERANI (VINTO)	1.360.074

ORURO



RECURSOS DE LA GOBERNACIÓN (INGRESOS)

DETALLE	MONTO Bs.
INGRESOS CORRIENTES:	220.075.204
Regalías	66.512.439
Mineras	66.512.439
Hidrocarburos	
Agropecuarias y Forestales	
Fondo de Compensación Departamental	12.391.293
Coparticipación Tributaria IEHD 20% Gobernaciones	41.793.054
Impuesto Directo a los Hidrocarburos IDH neto	53.652.211
Recursos Propios (recaudados por la Gobernación)	33.384.516
Impuesto departamental a herencias y donaciones de bienes c/registro	2.000.000
Transferencias corrientes del Sector Público (de la ABC)	10.341.691
RECURSOS DE CAPITAL (para inversión):	10.733.616
Transferencias de Capital del Sector Público	10.733.616
Donaciones del exterior y otros recursos, de capital	
PRÉSTAMOS EXTERNOS E INTERNOS	
SALDOS EN BANCOS DE GESTIONES ANTERIORES (y otras fuentes financieras)	357.673
A TOTAL RECURSOS PARA LA GESTIÓN GOBERNACIÓN	231.166.493

TRANSFERENCIAS DEL GOBIERNO NACIONAL PARA PAGOS DELEGADOS (SALARIOS Y OTROS DE SALUD Y GESTIÓN SOCIAL) CON RECURSOS TGN	171.324.047
COPARTICIPACIÓN TRIBUTARIA IEHD 5% PARA UNIVERSIDADES	10.448.263
30% DEL IDH PARA LA RENTA DIGNIDAD	23.059.690
0,2% DEL IDH PARA EL FONDO DE EDUCACIÓN CÍVICA	153.731
B TRANSFERENCIAS DEL GOBIERNO NACIONAL PARA GASTOS ESPECÍFICOS	204.985.731

A+B TOTAL PRESUPUESTO DE RECURSOS DE LA GOBERNACIÓN	436.152.224
--	--------------------

GASTOS DE LA GOBERNACIÓN

DETALLE	MONTO Bs.
FUNCIONAMIENTO Y OTROS PROGRAMAS	127.245.213
PROYECTOS DE INVERSIÓN POR SECTORES:	70.422.620
Transportes	20.876.093
Medio Ambiente	8.313.350
Recursos Hídricos	8.308.814
Energía	7.372.336
Agropecuario	6.158.512
Urbanismo y Vivienda	4.579.535
Salud	3.160.454
Saneamiento Básico	2.983.668
Minero	2.294.590
Seguridad Social	2.164.752
Deportes	1.450.000
Multisectorial	1.193.717
Orden Público y Seguridad Ciudadana	930.000
Industria	500.000
Educación	136.799
TRANSFERENCIAS PARA INVERSIÓN (A LA ABC Y OTRAS)	13.910.334
TRANSFERENCIAS CORRIENTES	6.288.783
INCREMENTO DE SALDOS EN BANCOS Y PROVISIONES PARA INVERSIÓN	0
SERVICIO DE LA DEUDA Y DISM. OTROS PASIVOS	13.299.543

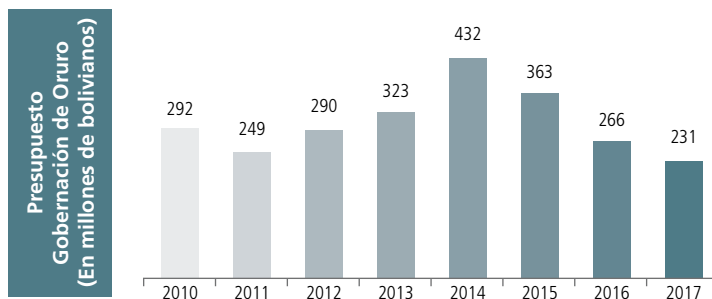
A TOTAL GASTOS - GESTIÓN GOBERNACIÓN	231.166.493
---	--------------------

PAGO DE SALARIOS Y OTROS POR DELEGACIÓN DEL GOBIERNO NACIONAL:	171.324.047
Salud	167.588.787
Gestión Social	3.735.260
TRANSFERENCIAS A UNIVERSIDADES (5% RECURSOS IEHD)	10.448.263
APORTE PARA LA RENTA DIGNIDAD	23.059.690
APORTE PARA EL FONDO DE EDUCACIÓN CÍVICA	153.731
B GASTOS DEL GOBIERNO NACIONAL EN EL PRESUPUESTO DE LA GOBERNACIÓN	204.985.731

A+B TOTAL PRESUPUESTO DE GASTOS DE LA GOBERNACIÓN	436.152.224
--	--------------------

Provincias de Oruro

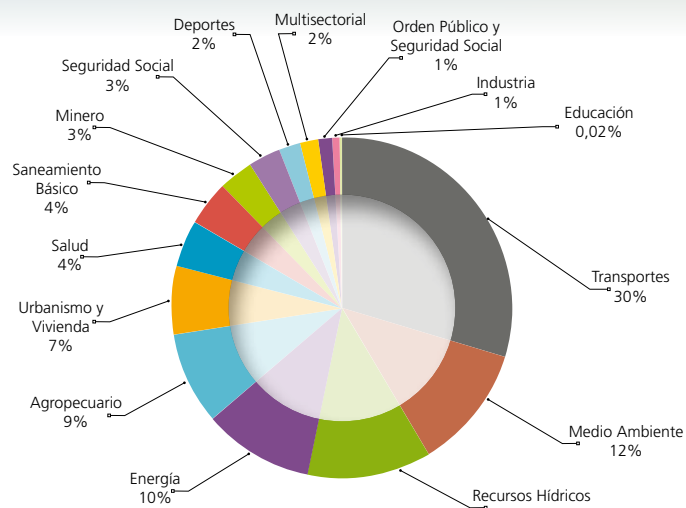
Cercado, Eduardo Abaroa, Carangas, Sajama, Litoral de Atacama, Poopó, Pantaleón Dalence, Ladislao Cabrera, Atahuallpa, Saucari, Tomás Barrón, Sur Carangas, San Pedro de Totora, Sebastián Pagador, Puerto de Mejillones, Nor Carangas.





Aniversario cívico:	10 de febrero (1781)
Población Censo 2001:	391.870
Población Censo 2012:	494.587
Superficie:	53.588 km ²
Nº de provincias	16
Nº asambleístas dptales.:	33

Distribución de la inversión departamental



Con relación a la inversión de la Gobernación de Oruro, el sector prioritario es Transportes (caminos y otros), seguido por Medio Ambiente, además de Recursos Hídricos y Energía.

La gestión departamental tiene 106 proyectos de inversión inscritos en su presupuesto. En la siguiente tabla se presentan los proyectos priorizados con una mayor cantidad de recursos.

Potencial productivo:

Minería: Cobre, wólfam, antimonio, zinc, azufre, bórax, litio, etc. Una de las minas de mayor producción es Huanuni.

Fundiciones: Plantas de fundición de estaño y antimonio.

Ganadería: Ganado ovino, cría de camélidos: llamas, alpacas; ganado bovino, equino y porcino.

Agricultura: Papa, quinua, oca, haba, cebada y otros.

Industria: Calzados, jabones, pastas alimenticias (fideos y galletas), molineras, ladrillos y cerámica fina para construcciones.

Turismo: Carnaval de Oruro, región de aguas termales en Capachos y Miraflores, Parque Nacional Abaroa y Sajama.

PRINCIPALES PROYECTOS DE ORURO	MONTO Bs
CONST. TELEFERICO TURISTICO SANTUARIO VIRGEN DEL SOCAVON ORURO	10.732.672
IMPLEM. PROGRAMA DE INVERSIÓN PUBLICA DEPARTAMENTO ORURO	3.829.535
MANEJO INTEGRAL SUBCUENCA SAJAMA	2.989.954
MEJ. C/ASFAL. ORURO LA JOYA HUAYLLAMARCA CURAHUARA	2.002.133
CONST. DIQUES DE PROTECCIÓN Y DRAGADO BRAZO IZQ. RÍO DESAGUADERO FASE II	1.997.504
CONST. DE PERFORACION DE POZOS PROFUNDOS DASAR JICA DEPTO ORURO	1.924.008
CONST. SISTEMA DE ELECTRIFICACION CARACOLLO	1.800.000
MEJ. DE LA PRODUCCION PECUARIA Y PISCICOLA EN EL DEPTO DE ORURO	1.428.268
CONST. OBRAS COMPLEMENTARIAS HOSPITAL TERCER NIVEL DPTO DE ORURO	1.275.000
MEJ. C/ASFAL. HUARI QUILLACAS S. DE GARCÍ MENDOZA	1.270.000
FORTAL. PRODUCTIVO A LA SEGURIDAD ALIMENTARIA DEPTO. DE ORURO FASE II	1.268.997
FORTAL. AL PROCESO AUTONOMICO E INVERSIÓN MUNICIPAL DEL DPTO. ORURO FASE II	1.193.717
MEJ. E IMPLEMENTACION DE RECURSOS FORESTALES EN EL DEPTO DE ORURO	1.183.876
APOYO A LA PRODUCCION SOSTENIBLE DEL SECTOR AGRICOLA DEPTO DE ORURO	1.162.656
MANEJO DE SUELOS MEDIANTE EL CULTIVO DE PLANTAS HALOFITAS EN EL DEPTO DE ORURO	1.150.092
MANEJO INTEGRAL DE RECURSOS NATURALES CUENCA RIO LAUCA	1.135.893
AMPL. Y EQUIPAMIENTO HOSPITAL DE III NIVEL EN EL DPTO. DE ORURO	1.134.014
MANEJO INTEGRAL DE RECURSOS NATURALES CUENCA PROV SUR CARANGAS	1.091.574
FORTAL. AL SISTEMA SANITARIO AGROPECUARIO DEPTO DE ORURO	1.089.776
CONST. CANCHAS DE FUTBOL DE CESPED SINTETICO JESBER	1.000.000
CONSER. Y APROVECHAMIENTO SOSTENIBLE DE LA VICUÑA DEPTO DE ORURO	975.054
CONST. CAM. ORINOCA SIQUILLA	975.000
RECUP. SUELOS SALINOS MED.CULTIVO DEPTO. ORURO	948.000
CONTROL MONITOREO PLANTA DE TRAMIENTO DE AGUAS SERVIDAS ORURO	947.910
CONST. ELECTRIF.RURAL COMUNIDADES URINSAYA-ARANSAYA CURAHUARA DE CARANGAS	900.000
MANEJO Y CONSERVACION DE LOS RECURSOS NATURALES DE LA CUENCA DEL RIO SEVARUYO	898.471
CONST. CASA DE ACOGIDA Y REFUGIO TEMPORAL DEPARTAMENTO ORURO	895.755
CONST. CAMINO AVAROA-UCUMASI	780.000
CONTROL FIZCALIZACION Y VERIFICACION DE REGALIAS MINERAS DEPTO. DE ORURO	761.884
CONST. ELECTRIFICACION COMUNIDADES PAMPA AULLAGAS	754.164
MANEJO INTEGRAL DE LA MICROCUENCA SULLUMA CARANGUILLA	743.494
MANEJO Y RECUPERACIÓN DE PRADERAS NATIVAS EN EL DEPTO DE ORURO	730.390
CONST. SIST. DE RIEGO KHOTA (HUAYLLAMARCA)	642.845
MANEJO INTEGRAL DE LA MICROCUENCA CARANGUILLA	606.036
MEJ. DEL SISTEMA DE ALERTA TEMPRANA DEL SECTOR AGROPECUARIO EN EL DEPTO DE ORURO	603.878
CONST. CAMINO ASFALTADO CRUCE VENTILLA MOJOMPAMPA LMTE. DEPTAL.	600.000
CONST. ELECTRIFICACION SABAYA FASE II	573.800
CONST. PUENTE VEHICULAR SIQUILLA	570.000
CONST. ASFALTADO CAMINO LA RIVERA - PITACOLLO CAHUANA (RUTA F12)	550.000
CONST. ELECTIFICACIÓN PROV. PANTALEÓN DALENCE FASE II	550.000
CONST. PLANTA DE LIXIVIACIÓN-ELECTRÓLISIS DE PLATA DEPTO. ORURO	520.706
CONST. CAMINO ASF. EL CHORO PUENTE CARACILA EL CHORO	500.000
CONST. ELECTRIF. PROV. AVAROA FASE II	500.000

POTOSÍ



RECURSOS DE LA GOBERNACIÓN (INGRESOS)

DETALLE	MONTO Bs.
INGRESOS CORRIENTES:	569.031.340
Regalias	425.236.144
Mineras	425.236.144
Hidrocarburos	
Agropecuarias y Forestales	
Fondo de Compensación Departamental	0
Coparticipación Tributaria IEHD 20% Gobernaciones	50.437.730
Impuesto Directo a los Hidrocarburos IDH neto	53.652.211
Recursos Propios (recaudados por la Gobernación)	30.250.461
Impuesto departamental a herencias y donaciones de bienes c/registro	0
Transferencias corrientes del Sector Público (de la ABC) y donaciones corrientes	9.454.794
RECURSOS DE CAPITAL (para inversión):	31.010.528
Transferencias de Capital del Sector Público	31.010.528
Donaciones del exterior y otros recursos, de capital	
PRÉSTAMOS EXTERNOS E INTERNOS	148.228.914
SALDOS EN BANCOS DE GESTIONES ANTERIORES (y otras fuentes financieras)	13.755.058
A TOTAL RECURSOS PARA LA GESTIÓN DE LA GOBERNACIÓN	762.025.840

TRANSFERENCIAS DEL GOBIERNO NACIONAL PARA PAGOS DELEGADOS (SALARIOS Y OTROS DE SALUD Y GESTIÓN SOCIAL) CON RECURSOS TGN	244.179.910
COPARTICIPACIÓN TRIBUTARIA IEHD 5% PARA UNIVERSIDADES	12.609.433
30% DEL IDH PARA LA RENTA DIGNIDAD	23.059.690
0,2% DEL IDH PARA EL FONDO DE EDUCACIÓN CÍVICA	153.731
B TRANSFERENCIAS DEL GOBIERNO NACIONAL PARA GASTOS ESPECÍFICOS	280.002.764

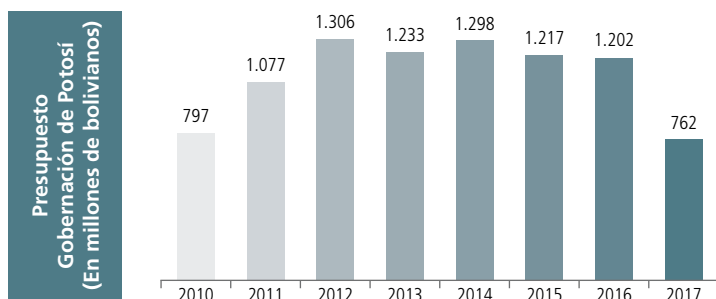
A+B TOTAL PRESUPUESTO DE RECURSOS DE LA GOBERNACIÓN	1.042.028.604
--	----------------------

GASTOS DE LA GOBERNACIÓN

DETALLE	MONTO Bs.
FUNCIONAMIENTO Y OTROS PROGRAMAS	235.513.245
PROYECTOS DE INVERSIÓN POR SECTORES:	253.611.866
Transportes	110.583.411
Agropecuario	58.208.417
Energía	26.042.362
Urbanismo y Vivienda	15.387.487
Recursos Hídricos	13.440.863
Industria	10.743.062
Saneamiento Básico	5.338.347
Orden Público y Seguridad Ciudadana	5.126.264
Seguridad Social	2.440.000
Educación	2.110.231
Deportes	1.511.422
Salud	1.500.000
Turismo	680.000
Cultura	500.000
TRANSFERENCIAS PARA INVERSIÓN (A LA ABC Y OTRAS)	155.728.914
TRANSFERENCIAS CORRIENTES	8.880.855
INCREMENTO DE SALDOS EN BANCOS Y PROVISIONES PARA INVERSIÓN	29.731.405
SERVICIO DE LA DEUDA Y DISM. OTROS PASIVOS	78.559.555
A TOTAL GASTOS - GESTIÓN GOBERNACIÓN	762.025.840

PAGO DE SALARIOS Y OTROS POR DELEGACIÓN DEL GOBIERNO NACIONAL:	244.179.910
Salud	238.626.075
Gestión Social	5.553.835
TRANSFERENCIAS A UNIVERSIDADES (5% RECURSOS IEHD)	12.609.433
APORTE PARA LA RENTA DIGNIDAD	23.059.690
APORTE PARA EL FONDO DE EDUCACIÓN CÍVICA	153.731
B GASTOS DEL GOBIERNO NACIONAL EN EL PRESUPUESTO DE LA GOBERNACIÓN	280.002.764

A+B TOTAL PRESUPUESTO DE GASTOS DE LA GOBERNACIÓN	1.042.028.604
--	----------------------



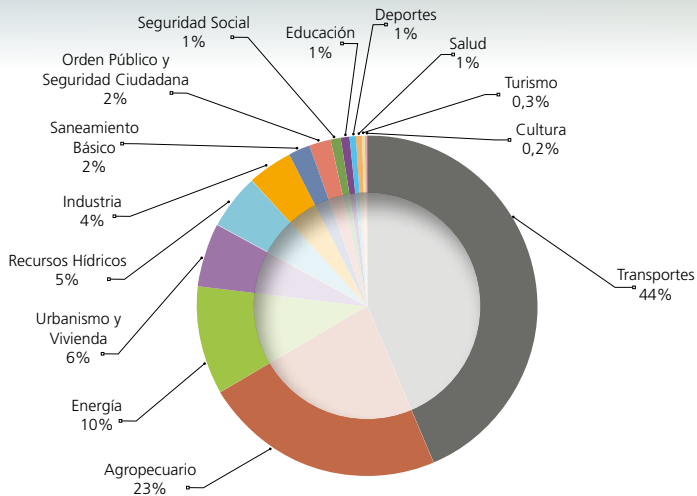
Provincias de Potosí

Tomás Frías Ametller, Rafael Bustillo, Cornelio Saavedra, Chayanta, Charcas, Nor Chichas, Alonzo de Ibáñez, Sur Chichas, Nor Lípez, Sud Lípez, José María Linares, Antonio Quijarro, General Bernardino Bilbao Rioja, Daniel Campos, Modesto Omiste, Enrique Baldivieso.



Aniversario cívico:	10 de noviembre (1810)
Población Censo 2001:	709.013
Población Censo 2012:	828.093
Superficie:	118.218 km ²
Nº de provincias	16
Nº asambleístas dptales.:	32

Distribución de la inversión departamental



Con relación a la inversión de la Gobernación de Potosí, el sector prioritario es Transportes (camino y otros), con 44%, seguido por Agropecuario.

La gestión departamental tiene 232 proyectos de inversión inscritos en su presupuesto. En la siguiente tabla se presentan los proyectos priorizados con una mayor cantidad de recursos.

Potencial productivo:

Minería: Potosí fue el centro de mayor producción de plata. Actualmente se explota plata, zinc, wólfam, estaño, cobre, plomo, azufre, tungsteno, sal común, bórax, litio y otros.

Fundiciones: Planta de tratamiento de minerales.

Agricultura: Papa, quinua, oca, trigo, cebada, uva y otras frutas, haba, arveja, legumbres, hortalizas, maíz, trigo, etc.

Ganadería: Bovino, ovino, porcino, equino y camélido.

Industria: Textiles de las lanas de llama, alpaca y oveja.

Turismo: Son atractivos la Casa de la Moneda, el Cerro Rico de Potosí, el Salar de Uyuni y museos coloniales.

PRINCIPALES PROYECTOS DE POTOSÍ	MONTO Bs
CONST. CAMINO CORREDOR DE LA PLATA (POTOSÍ - COROMA)	12.000.000
CONST. AEROPUERTO INTERNACIONAL CIUDAD DE POTOSÍ	9.000.000
CONST. CAMINO ASFALTADO CIENEGUILLAS - TINGUIPAYA	9.000.000
CONST. CAMINO VILLAZON - ESMORACA	6.633.082
CONST. Y EQUIPAMIENTO CENTRO INTEGRAL PERSONA DISCAPACIDAD POTOSÍ	6.060.000
CONST. SIST. DE RIEGO PERAS PAMPA CAYTI (COTAGAITA)	5.442.696
IMPLEM. Y MEJ. DE LA GESTIÓN INTEGRAL DE RESIDUOS SÓLIDOS EN LA MANCOMUNIDAD DE LA GRAN TIERRA DE LOS LIPEZ	5.338.347
CONST. CAMINO ASFALTADO DON DIEGO - HUARI HUARI	5.000.000
CONST. CAMINO CRUCE CALVARIO - S.P.B. VISTA - CRUCE YUNGUMA	5.000.000
CONST. ELECTRIFICACION RURAL TACOBAMBA DIF. COMUNIDADES FASE II	4.655.392
CONST. SIST. DE RIEGO TOCLOCA LA DESEADA (TUPIZA)	4.467.544
CONST. CAM. ASFALTADO CR. VENTILLA MACHA COLQUECHACA	4.210.000
IMPLEM. FABRICA DE CALAMINAS Y CLAVOS POTOSÍ	4.043.062
CONST. E IMPLEMENTACIÓN SISTEMA DE GENERACIÓN Y SUMINISTRO DE OXIGENO MEDICINAL E INDUSTRIAL POTOSÍ	4.000.000
CONST. ELECTRIFICACION RURAL LIPEZ III	3.822.066
CONST. CAMINO GUADALUPE - RIO SALADO	3.650.985
CONST. ELECTRIFICACION RURAL CANTON POTOBAMABA SUBCENTRAL MARIACA FASEII	3.445.264
CONST. CAMINO JARCA MAYU-COLIPA MAYU-WICHUTA-MEDIA LUNA	3.153.994
CONST. CAMINO SURUMI - ALA CRUZ - TORO TORO	3.110.000
CONST. PUENTE VEHICULAR Y ACCESOS TABLAYA PALCA	2.999.000
CONST. ELECTRIFICACION RURAL ESTARCA	2.960.130
CONST. CENTRO FERIA Y EVENTOS CULTURALES POTOSÍ	2.900.000
CONST. REPRESA AWATIÑA KULLCU	2.705.108
CONST. PUENTE VEHICULAR Y ACCESOS NUEVA COLCHA	2.700.000
CONST. ELECTRIFICACION RURAL CHAYANTA	2.662.692
CONST. SISTEMA DE RIEGO VILLA VICTORIA - NAZARENO	2.539.757
CONST. ELECTRIFICACION RURAL 4 COMUNIDADES CANTON MILLARES	2.520.130
CONST. CAMINO CRUCE JACHA VILLQUE - TANGA TANGA - SILLU SILLU	2.500.000
CONST. OBRAS COMPLEMENT. CAMINO QUIVI QUIVI-SIPORO-TACOBAMBA	2.500.000
CONST. PUENTE VEHICULAR Y ACCESOS MOSOJ MOLINO	2.500.000
CONST. ELECTRIFICACIÓN RURAL COMUNIDADES TOMAVE FASE II	2.355.000
IMPLEM. PROGRAMA DE INVERSIÓN PÚBLICA SECTOR URBANISMO GOBIERNO AUTÓNOMO DEPARTAMENTAL POTOSÍ	2.194.410
CONST. SISTEMA DE RIEGO SAMASA CALA CALA	2.186.091
CONST. ESTACION POLICIAL INTEGRAL VILLA SANTIAGO D-8	2.093.900
CONST. SISTEMA DE RIEGO PARARANI	2.051.998
CONST. PUENTE VEHICULAR Y ACCESOS CKAWASIRI II	2.042.882
CONST. SIST. DE RIEGO TIRISPAYA (BETANZOS)	2.015.840
CONST. PUENTE VEHICULAR Y ACCESOS TIRINA	2.004.347
CONST. CAMPO FERIA POTOSÍ	2.000.000
CONST. PUENTE VEHICULAR Y ACCESOS CIENEGA	2.000.000
CONST. Y EQUIP.COMPLEJO INDUST. Y ALIMENT. QUINUA REAL UYUNI	2.000.000
DESAR. LECHERO REGION CENTRO DEPARTAMENTO DE POTOSÍ	1.813.809
CONST. SISTEMA DE RIEGO KEPALLO - COMUNIDAD SUQUICHA	1.731.627
CONST. SISTEMA DE RIEGO LAMPAZUNI-TOCORPAYA	1.710.452
CONST. PUENTE VEHICULAR Y ACCESOS HUANTAPITA	1.645.537
CONST SISTEMA DE RIEGO KHARACHA	1.608.174

TARIJA



RECURSOS DE LA GOBERNACIÓN (INGRESOS)

DETALLE	MONTO Bs.
INGRESOS CORRIENTES:	1.464.758.352
Regalías	1.300.762.074
Mineras	5.382
Hidrocarburos	1.300.441.180
Agropecuarias y Forestales	315.512
Fondo de Compensación Departamental	0
Coparticipación Tributaria IEHD 20% Gobernaciones	41.506.138
Impuesto Directo a los Hidrocarburos IDH neto	70.844.793
Recursos Propios (recaudados por la Gobernación)	45.509.324
Impuesto departamental a herencias y donaciones de bienes c/registro	0
Transferencias corrientes del Sector Público (de la ABC)	6.136.023
RECURSOS DE CAPITAL (para inversión):	1.320.080
Transferencias de Capital del Sector Público	1.320.080
Donaciones del exterior y otros recursos, de capital	
PRÉSTAMOS EXTERNOS E INTERNOS	
SALDOS EN BANCOS DE GESTIONES ANTERIORES (y otras fuentes financieras)	487.020.078
A TOTAL RECURSOS PARA LA GESTIÓN DE LA GOBERNACIÓN	1.953.098.510

TRANSFERENCIAS DEL GOBIERNO NACIONAL PARA PAGOS DELEGADOS (SALARIOS Y OTROS DE SALUD Y GESTIÓN SOCIAL) CON RECURSOS TGN	237.047.125
COPARTICIPACIÓN TRIBUTARIA IEHD 5% PARA UNIVERSIDADES	10.376.535
30% DEL IDH PARA LA RENTA DIGNIDAD	30.449.048
0,2% DEL IDH PARA EL FONDO DE EDUCACIÓN CÍVICA	202.994
B TRANSFERENCIAS DEL GOBIERNO NACIONAL PARA GASTOS ESPECÍFICOS	278.075.702

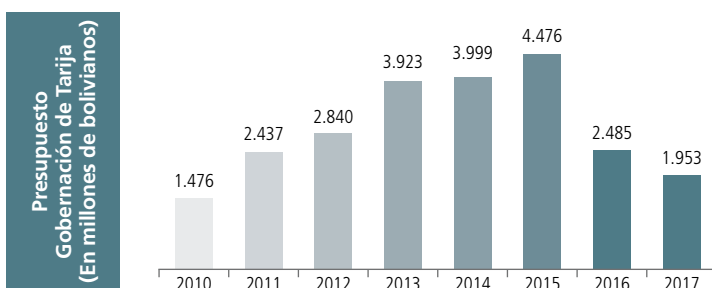
A+B TOTAL PRESUPUESTO DE RECURSOS DE LA GOBERNACIÓN	2.231.174.212
--	----------------------

GASTOS DE LA GOBERNACIÓN

DETALLE	MONTO Bs.
FUNCIONAMIENTO Y OTROS PROGRAMAS	653.676.267
PROYECTOS DE INVERSIÓN POR SECTORES:	723.664.168
Transportes	214.195.190
Agropecuario	196.569.340
Energía	71.024.452
Recursos Hídricos	64.598.180
Salud	42.466.021
Deportes	30.988.124
Saneamiento Básico	20.666.074
Turismo	17.831.398
Educación	14.731.908
Urbanismo y Vivienda	13.226.638
Multisectorial	11.217.873
Industria	10.506.741
Seguridad Social	6.515.647
Medio Ambiente	4.597.921
Orden Público y Seguridad Ciudadana	3.680.919
Cultura	847.742
TRANSFERENCIAS PARA INVERSIÓN	442.507.242
TRANSFERENCIAS CORRIENTES	19.326.044
INCREMENTO DE SALDOS EN BANCOS Y PROVISIONES PARA INVERSIÓN	83.241.747
SERVICIO DE LA DEUDA Y DISM. OTROS PASIVOS	30.683.042
A TOTAL GASTOS - GESTIÓN GOBERNACIÓN	1.953.098.510

PAGO DE SALARIOS Y OTROS POR DELEGACIÓN DEL GOBIERNO NACIONAL:	237.047.125
Salud	232.394.797
Gestión Social	4.652.328
TRANSFERENCIAS A UNIVERSIDADES (5% RECURSOS IEHD)	10.376.535
APORTE PARA LA RENTA DIGNIDAD	30.449.048
APORTE PARA EL FONDO DE EDUCACIÓN CÍVICA	202.994
B GASTOS DEL GOBIERNO NACIONAL EN EL PRESUPUESTO DE LA GOBERNACIÓN	278.075.702

A+B TOTAL PRESUPUESTO DE GASTOS DE LA GOBERNACIÓN	2.231.174.212
--	----------------------



Provincias de Tarija

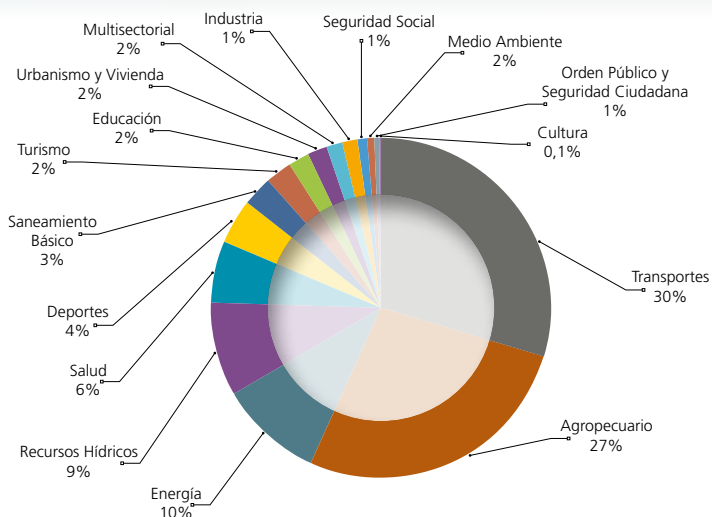
Cercado, Aniceto Arce, Gran Chaco, José María Avilez, Eustaquio Méndez, Burnet O'Connor.

* Las Transferencias para Inversión incluyen el PROSOL.



Aniversario cívico:	15 de abril (1817)
Población Censo 2001:	391.226
Población Censo 2012:	483.518
Superficie:	37.623 km²
Nº de provincias	6
Nº asambleístas dptales.:	30

Distribución de la inversión departamental



Con relación a la inversión de la Gobernación de Tarija, el sector prioritario es Transportes (caminos y otros), con 30%, seguido por Agropecuario.

La gestión departamental tiene 246 proyectos de inversión inscritos en su presupuesto. En la siguiente tabla se presentan los proyectos priorizados con una mayor cantidad de recursos.

Potencial productivo:

Hidrocarburos: Es el departamento con mayor explotación de gas natural y petróleo.

Agricultura: Cultivo de uva, caña de azúcar, girasol, maíz, trigo, cebada, tabaco, trigo, algodón, ajo, papa, quinua y oca, entre otros.

Ganadería: Ganado bovino, porcino, ovino, equino y caprino.

Industria: Vinos y singanis variados.

Pesca: Sábalo, surubí, dorado, bagré y otros.

PRINCIPALES PROYECTOS DE TARIJA	MONTO Bs
IMPLEM. PROGRAMA INVERSIÓN PÚBLICA TARIJA - SECTOR TRANSPORTE	31.285.348
IMPLEM. PROGRAMA INVERSIÓN PÚBLICA TARIJA - SECTOR AGROPECUARIO	26.956.024
IMPLEM. PROGRAMA INVERSIÓN PÚBLICA TARIJA - VILLAMONTES - S. AGROP.	26.547.372
IMPLEM. PROGRAMA INVERSIÓN PÚBLICA TARIJA - S. RECURSOS HÍDRICOS	26.176.546
CONST. ELECTRIFICACION RURAL 1RA SEC - YACUIBA	22.531.614
CONST. PAVIMENTADO CAMINO VILLA MONTES -ISIRI	20.000.000
CONST. ASFA. CAMINO CARAPARI-AGUA BLANCA-TUNEL SANTA ROSA-TRAMO SANTA ROSA -AGUA BLANCA SALITRAL-INIGUAZU	19.000.000
CONST. LINEA ELECTRICA 69 KV YAGUACUA - CARAPARI	18.000.000
CONST. PRESA IPA	16.377.868
CONST. CAMINO ASFALTADO LA VERTIENTE-ALAMBRADO V.M	14.273.341
CONST. CAMINO PUERTA DEL CHACO - CANALETAS KM 9+504.6 A KM 24+840.6	13.993.746
CONST. SISTEMA DE RIEGO GUADALQUIVIR-CENAVIT-CALAMUCHITA	13.113.180
CONST. ASFALTADO CAMINO T. VIAL CARAPARI-EL CAJON-BERMEJO SUB T. COLONIA LINARES -P. S. TELMO-P. S. ANTONIO	12.522.429
IMPLEM. PROGRAMA INVERSIÓN PÚBLICA - S. URBANISMO Y VIVIENDA	11.772.395
CONST. ASFALTADO CAMINO ISCAYACHI-TOJO-CARRETAS (TRAMO FINAL COPACABANA -YUNCHARA)	11.010.467
IMPLEM. SISTEMAS DE RIEGO TECNIFICADO EN LOS DISTRITOS 19,20,21,22 PROVINCIA CERCADO	9.902.966
MEJ. Y AMPLIAC. SIST. DE RIEGO DISTR.5 QUEBRADA HONDA	9.570.436
CONST. ESTADIO PROVINCIAL DE FUTBOL YACUIBA	9.443.853
CONST. CAMINO ASFALTADO IRCALAYA - EL PUENTE - LA VERDIGUERA	9.362.997
CONST. HOSPITAL MATERNO INFANTIL TARIJA	9.119.140
AMPL. Y MEJ. ELECTRIFICACION RURAL 2DA SECCION PROV. MENDEZ	9.000.000
CONST. CAMINO SAN JOSECITO - EL PESCADO	8.618.025
CONST. HOSPITAL MODELO DE 3ER. NIVEL REGION AUTONOMA G.CH. YACUIBA	8.469.643
CONST. ATAJADOS Y RESERVORIOS COMUNIDAD ROSILLAS	7.682.378
IMPLEM. PROGRAMA DE INVERSIÓN PÚBLICA TARIJA - SECTOR TURISMO	7.612.739
CONST. ASFALTADO LA HIGUERA - COLON SUD	7.174.118
CONST. PERFORACION DE POZOS PROFUNDOS Y APROVECHAMIENTO DE AGUAS SUBTERRANEAS 1RA SECCION - YACUIBA	5.900.000
CONST. INFRAEST. PARA FORTALECIM. Y PROM. TURISTICA COMUNIT. PADCAYA	5.832.815
CONST. COLEGIO INTERNADO TREMENTINAL 1º SECCION PROV. ARCE	5.761.138
AMPL. ELECTRIFICACION RURAL 2DA. SECCION PROV. AVILES	5.554.291
MEJ. Y AMPL. SIST ELECT FASE II 1RA SEC PROV. ARCE	5.488.790
EQUIP. HOSPITAL SAN JUAN DE DIOS TARIJA	5.340.728
CONST. PRESA LOMA ALTA	5.234.314
CONST. OBRAS DE CONCLUSION PISCINA OLIMPICA DEPARTAMENTAL TARIJA	5.202.178
EQUIP. COMPLEMENTARIO HOSPITAL SAN JUAN DE DIOS - TARIJA	5.190.147
APOYO PRODUC. GANADO BOVINO CANTÓN TARUPAYO Y SUARURO PROV. O'CONNOR	5.084.407
MEJ. CAMINO RUTA 9 LA GRAMPA-YUQUIRENDIA-CRUCÉ EL BAGUAL	4.975.444
APOYO FOM. A LA TRANS Y COMERC DE CITRICOS BJO	4.862.132
CONST. Y EQUIPAMIENTO ONCOLOGICO TARIJA	4.830.692
CONST. COLISEO CERRADO DEPARTAMENTAL TARIJA	4.702.178
CONST. INFRAEST.CORREGIMIENTO MAYOR EL PUENTE E ISCAYACHI	4.550.000
MEJ. RED VIAL DEPARTAMENTAL EN LA PROV. O'CONNOR	4.397.826
CONST. SISTEMA DE RIEGO PROV. CERCADO FASE I COMUNIDAD LAZARETO	4.340.226
CONST. PRESA EL COMUN CARAPARI	4.300.523

SANTA CRUZ

RECURSOS DE LA GOBERNACIÓN (INGRESOS)

DETALLE	MONTO Bs.
INGRESOS CORRIENTES:	888.819.414
Regalias	370.193.396
Mineras	18.819.814
Hidrocarburos	347.850.316
Agropecuarias y Forestales	3.523.266
Fondo de Compensación Departamental	64.361.804
Coparticipación Tributaria IEHD 20% Gobernaciones	97.863.855
Impuesto Directo a los Hidrocarburos IDH neto	53.652.211
Recursos Propios (recaudados por la Gobernación)	226.099.375
Impuesto departamental a herencias y donaciones de bienes c/registro	20.546.452
Transferencias corrientes del Sector Público (de la ABC)	56.102.321
RECURSOS DE CAPITAL (para inversión):	5.060.105
Transferencias de Capital del Sector Público	4.387.271
Donaciones del exterior y otros recursos, de capital	672.834
PRÉSTAMOS EXTERNOS E INTERNOS	546.265.596
SALDOS EN BANCOS DE GESTIONES ANTERIORES (y otras fuentes financieras)	88.794.352
A TOTAL RECURSOS PARA LA GESTIÓN GOBERNACIÓN	1.528.939.467

TRANSFERENCIAS DEL GOBIERNO NACIONAL PARA PAGOS DELEGADOS (SALARIOS Y OTROS DE SALUD Y GESTIÓN SOCIAL) CON RECURSOS TGN	605.579.240
COPARTICIPACIÓN TRIBUTARIA IEHD 5% PARA UNIVERSIDADES	24.465.964
30% DEL IDH PARA LA RENTA DIGNIDAD	23.059.690
0,2% DEL IDH PARA EL FONDO DE EDUCACIÓN CÍVICA	153.731
B TRANSFERENCIAS DEL GOBIERNO NACIONAL PARA GASTOS ESPECÍFICOS	653.258.625

A+B TOTAL PRESUPUESTO DE RECURSOS DE LA GOBERNACIÓN	2.182.198.092
--	----------------------

GASTOS DE LA GOBERNACIÓN

DETALLE	MONTO Bs.
FUNCIONAMIENTO Y OTROS PROGRAMAS	730.583.881
PROYECTOS DE INVERSIÓN POR SECTORES:	227.618.067
Transportes	139.980.167
Energía	23.451.973
Agropecuario	21.432.205
Deportes	8.224.792
Medio Ambiente	6.455.034
Defensa Nacional	4.387.271
Salud	3.918.525
Saneamiento Básico	3.916.842
Educación	3.749.873
Multisectorial	3.505.331
Cultura	2.382.644
Urbanismo y Vivienda	2.377.056
Industria	1.096.230
Orden Público y Seguridad Ciudadana	950.574
Recursos Hídricos	711.235
Seguridad Social	553.315
Turismo	525.000
TRANSFERENCIAS PARA INVERSIÓN (A LA ABC Y OTRAS)	454.621.729
TRANSFERENCIAS CORRIENTES	29.031.306
INCREMENTO DE SALDOS EN BANCOS Y PROVISIONES PARA INVERSIÓN	0
SERVICIO DE LA DEUDA Y DISM. OTROS PASIVOS	87.084.484

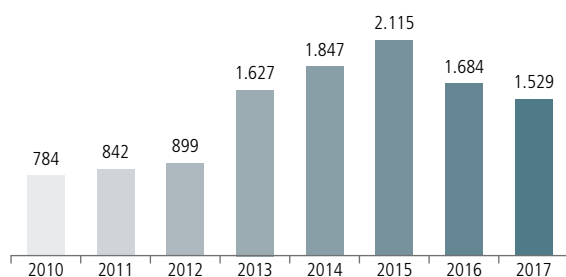
A TOTAL GASTOS - GESTIÓN GOBERNACIÓN	1.528.939.467
---	----------------------

PAGO DE SALARIOS Y OTROS POR DELEGACIÓN DEL GOBIERNO NACIONAL:	605.579.240
Salud	597.254.411
Gestión Social	8.324.829
TRANSFERENCIAS A UNIVERSIDADES (5% RECURSOS IEHD)	24.465.964
APORTE PARA LA RENTA DIGNIDAD	23.059.690
APORTE PARA EL FONDO DE EDUCACIÓN CÍVICA	153.731

B GASTOS DEL GOBIERNO NACIONAL EN EL PRESUPUESTO DE LA GOBERNACIÓN	653.258.625
---	--------------------

A+B TOTAL PRESUPUESTO DE GASTOS DE LA GOBERNACIÓN	2.182.198.092
--	----------------------

Presupuesto Gobernación de Santa Cruz
(En millones de bolivianos)



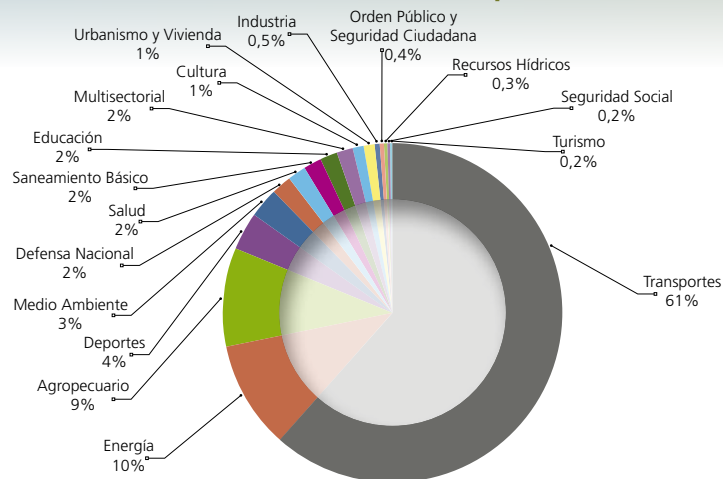
Provincias de Santa Cruz

Andrés Ibáñez, Ignacio Warnes, José Miguel de Velasco, Ichilo, Chiquitos, Sara, Cordillera, Vallegrande, Florida, Obispo Santiestevan, Ñuflo de Chávez, Ángel Sandóval, Manuel María Caballero, Germán Busch, Guarayos.



Aniversario cívico:	24 de septiembre (1810)
Población Censo 2001:	2.029.471
Población Censo 2012:	2.657.762
Superficie:	370.621 km²
Nº de provincias	15
Nº asambleístas dptales:	28

Distribución de la inversión departamental



Con relación a la inversión de la Gobernación de Santa Cruz, los sectores prioritarios son Transportes (caminos), con 61 %, seguido por Energía.

La gestión departamental tiene 102 proyectos de inversión inscritos en su presupuesto. En la siguiente tabla se presentan los proyectos con mayor cantidad de recursos.

PRINCIPALES PROYECTOS DE SANTA CRUZ	MONTO Bs
CONST. CAMINO PORTACHUELO RINCON DE PALOMETAS	31.021.608
MEJ. ASFALTO CAMINO WARNES- EL TAJIBO SCZ	23.861.582
MEJ. C/PAV.TSD CR RF?10 SAN PEDRO ? LA PLANCHADA- LA BALANZA	22.335.952
MEJ. C/ASF. CAMINO SAAVEDRA- LA PORFIA-CR. RF.10 A MINERO	15.780.359
MEJ. VIAL IBICUATI-CUEVO	15.435.120
CONST. PAVIMENTACION RUTA N°4 (KM 84)- CARANDA	14.981.237
CONST. SISTEMA ELECTRIFICACION VALLEGRANDE TOTAL	5.572.371
REMODO. ESTADIO RAMON TAHUICHI AGUILERA	5.165.860
CONST. OBRAS PROTECCIÓN INUNDACIONES - RIO GRANDE IV (SAN JULIAN)	4.387.271
DESAR. PROGRAMA DE PUENTES EN LAS PROVINCIAS DEPTO. SCZ	4.193.525
IMPLEM. PROG. INOCUIDAD ALIMENT. Y SALUD AMBIENTAL SCZ	3.868.525
CONST. SIST. DE RIEGO MAIRANA	3.814.201
CONST. SISTEMA. ELECTRIF. ALTO Y BAJO ISOSOG	3.539.843
DESAR. PROG. FORTAL. SIST. EXTENSION PRODUCTIVO DEPTO. SCZ	3.130.000
CONST. SISTEMA ELECTRIFICACION SAN JULIAN - EL PUENTE	2.849.037
DESAR. PROGRAMA CONST. Y EQUIP. INSTIT. TECNOL. DEPTO. SCZ	2.580.037
CONST. SISTEMA DE RIEGO CHACOPATA	2.500.000
DESAR. AGUAS SUBTERRÁNEAS GAD-SCZ FASE II	2.500.000
IMPLEM. DEL PROG. DE MITIGACION DE INCENDIOS FORESTALES EN DEPTO SCZ	2.240.000
CONST. CAMINO LA LOMA - CAIMANES - CHANE - BEDOYA	2.120.307
CONST. SIST. ELECTRIFICACION SAN JULIAN NORTE	1.938.655
CONST. EDIFICIO POLITICAS SOCIALES - GAD SCZ	1.827.056
REPAR. INFRAESTRUCTURA PISCINA OLIMPICA SCZ	1.639.678
IMPLEM. PROGRAMA SANIDAD AGROALIMENTARIA DEPTO. SCZ	1.550.901
IMPLEM. FORTALEC. A LA GESTIÓN AMBIENTAL EN EL DEPTO. SCZ	1.457.324
CONST. SIST. ELECTRIFICACION VALLEGRANDE PUCARA	1.411.658
CONST. CASA ANCESTRAL DE LA CULTURA PUEBLO AYOREO SCZ	1.400.000
CONST. CAMINO GUADALUPE - SAN JORGE	1.343.651
CONST. PUENTE VEHICULAR BAÑADO ROSARIO	1.314.986
CONST. Y EQUIPAM. PISTA DE ATLETISMO (V.A. TELCHI) SCZ	1.314.569
MEJ. CAMINO LA MERCED - PUNTA RIELES	1.307.407
CONST. SIST. GENERACION ASCENSION DE GUARAYOS	1.167.796
CONST. SIST. ELECTRIF. PUEBLOS EL TORNO - TRAMO II	1.149.866
CONST. PUENTE VEHICULAR EL VADO SOBRE EL RIO MIZQUE	1.135.961
CONST. SIST. ELECTRIF. CANTON SAN MATEO	1.131.356
MEJ. VIAL TRAMO BELLA VISTA - SAN MATEO M.M. CABALLERO	1.131.244
RECONST. (TST) TRAMO CRT. 4 KM 28 - PUENTE LA BELGICA	1.065.622
CONSER. DE LA BIODIVERSIDAD EN EL DEPTO. SCZ	1.050.000
IMPLEM. Y CAPAC. PROD. GANADERA DOBLE PROPÓSITO CENTR. COMUN. PUEB. INDÍGENA CHIQUITANO	1.050.000
CONST. SIST. ELECTRIF. COMUNID. SAN IGNACIO	1.049.976
CONST. SIST. ELECTRIF. PROVIDENCIA- NUEVA AMERICA	1.013.978
DESAR. PROG. INTEGRAL PRODUCTIVO DE PUEBLOS INDÍGENAS SCZ	1.000.000
IMPLEM. PROGRAMA DE DESARROLLO PROV. ICHILO Y SARA	1.000.000
IMPLEM. PROG. CAMBIO CLIMATICO EN EL DEPTO. SCZ	980.000
MEJ. CAMINO KM. 80 A SANTA ROSA	931.244
DESAR. PROG. FORTAL. Y CAPAC. PRODUC. ATEN. INTEG. MUJ. Y FLIA. SCZ	919.836
CONST. SISTEMA DE AGUA SAN ISIDRO	916.842
IMPLEM. CENTROS PRODUC. AGRÍCOLA COM. INDIG. PUEBLO CHIQUITANO	899.360

Potencial productivo:

Agricultura: Arroz, trigo, maíz, yuca, maní, caña de azúcar, soya, girasol, algodón, frijol, café, piña, vainilla, cacao, sorgo y otros.

Industria: Textiles, mueblería, alimentos, azúcar, aceites, gaseosas, destilerías, tabaco, fabricación de maquinaria, insumos eléctricos, curtiembres, pinturas y barnices, plásticos, cemento, cal y yeso, productos de goma, insumos químicos, alfombras, vidrio, imprentas.

Hidrocarburos: Posee reservas de gas natural y petróleo.

Minería: La zona del Precámbrico posee piedras semipreciosas. La zona del Mutún es rica en oro, hierro y manganeso.

Ganadería: Vacuna, con producción lechera; actividad avícola (pollos y huevos) y de ganado porcino, ovino, equino y caprino.

Recursos forestales: Mara, ochoo, palo María y otros.

Turismo: Misiones jesuíticas, arquitectura rupestre de Samaipata, Santuario de Cotoca, pantanal boliviano.



RECURSOS DE LA GOBERNACIÓN (INGRESOS)

DETALLE	MONTO Bs.
INGRESOS CORRIENTES:	272.252.129
Regalias	140.145.053
Mineras	19.681.130
Hidrocarburos	119.375.850
Agropecuarias y Forestales	1.088.073
Fondo de Compensación Departamental	0
Coparticipación Tributaria IEHD 20% Gobernaciones	39.911.762
Impuesto Directo a los Hidrocarburos IDH neto	53.652.211
Recursos propios (recaudados por la Gobernación)	35.569.701
Impuesto departamental a herencias y donaciones de bienes c/registro	
Transferencias corrientes del Sector Público (de la ABC)	2.973.402
RECURSOS DE CAPITAL (para inversión):	189.122
Transferencias de Capital del Sector Público	
Donaciones del exterior y otros recursos, de capital	189.122
PRÉSTAMOS EXTERNOS E INTERNOS	85.197.540
SALDOS EN BANCOS DE GESTIONES ANTERIORES (y otras fuentes financieras)	11.000.000
A TOTAL RECURSOS PARA LA GESTIÓN DE LA GOBERNACIÓN	368.638.791

TRANSFERENCIAS DEL GOBIERNO NACIONAL PARA PAGOS DELEGADOS (SALARIOS Y OTROS DE SALUD Y GESTIÓN SOCIAL) CON RECURSOS TGN	199.266.893
COPARTICIPACIÓN TRIBUTARIA IEHD 5% PARA UNIVERSIDADES	9.977.941
30% DEL IDH PARA LA RENTA DIGNIDAD	23.059.690
0,2% DEL IDH PARA EL FONDO DE EDUCACIÓN CÍVICA	153.731
B TRANSFERENCIAS DEL GOBIERNO NACIONAL PARA GASTOS ESPECÍFICOS	232.458.255

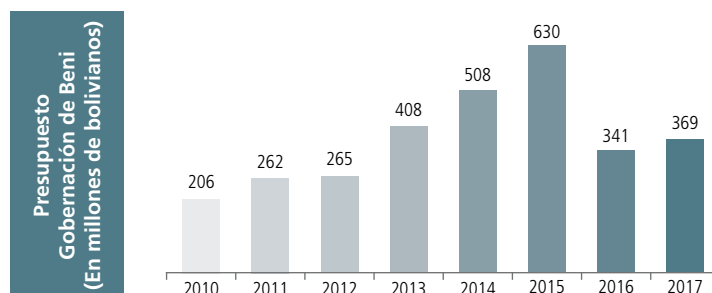
A+B TOTAL PRESUPUESTO DE RECURSOS DE LA GOBERNACIÓN	601.097.046
--	--------------------

GASTOS DE LA GOBERNACIÓN

DETALLE	MONTO Bs.
FUNCIONAMIENTO Y OTROS PROGRAMAS	189.719.108
PROYECTOS DE INVERSIÓN POR SECTORES:	60.189.122
Agropecuario	31.221.865
Transportes	12.106.324
Energía	5.175.093
Medio Ambiente	4.780.000
Sanearamiento Básico	2.689.122
Industria	1.725.805
Defensa Nacional	1.562.913
Multisectorial	928.000
TRANSFERENCIAS PARA INVERSIÓN (A LA ABC Y OTRAS)	92.399.127
TRANSFERENCIAS CORRIENTES	6.417.344
INCREMENTO DE SALDOS EN BANCOS Y PROVISIONES PARA INVERSIÓN	0
SERVICIO DE LA DEUDA Y DISM. OTROS PASIVOS	19.914.090
A TOTAL GASTOS - GESTIÓN GOBERNACIÓN	368.638.791

PAGO DE SALARIOS Y OTROS POR DELEGACIÓN DEL GOBIERNO NACIONAL:	199.266.893
Salud	197.112.426
Gestión Social	2.154.467
TRANSFERENCIAS A UNIVERSIDADES (5% RECURSOS IEHD)	9.977.941
APORTE PARA LA RENTA DIGNIDAD	23.059.690
APORTE PARA EL FONDO DE EDUCACIÓN CÍVICA	153.731
B GASTOS DEL GOBIERNO NACIONAL EN EL PRESUPUESTO DE LA GOBERNACIÓN	232.458.255

A+B TOTAL PRESUPUESTO DE GASTOS DE LA GOBERNACIÓN	601.097.046
--	--------------------



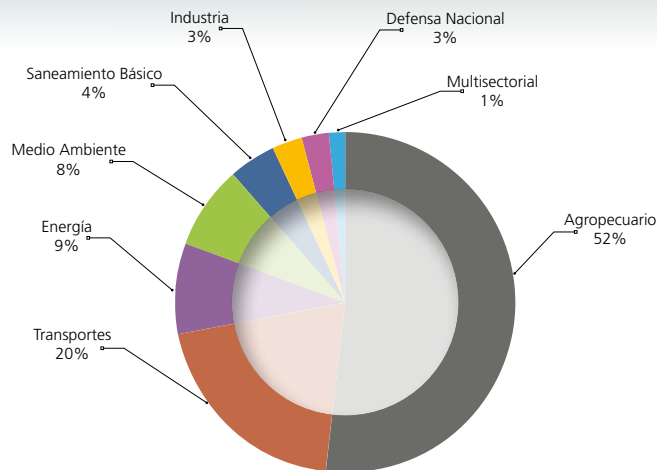
Provincias de Beni

Cercado, José Ballivián, Antonio Vaca Díez, Yacuma, Moxos, Marbán, Mamoré, Iténez.



Aniversario cívico:	18 de noviembre (1842)
Población Censo 2001:	362.521
Población Censo 2012:	422.008
Superficie:	213.564 km²
Nº de provincias	8
Nº asambleístas dptales:	28

Distribución de la inversión departamental



Con relación a la inversión de la Gobernación de Beni, este año el sector prioritario es Agropecuario (riego y otros), con 52%, seguido por Transportes (caminos y otros).

La gestión departamental tiene 79 proyectos de inversión inscritos en su presupuesto. En la siguiente tabla se presentan los proyectos priorizados con una mayor cantidad de recursos.

Potencial productivo:

Agricultura: Maíz, cacao, café, castaña, vainilla, yuca, arroz, maracuyá, papaya, cítricos y otras frutas tropicales.

Ganadería: Región de importancia para el ganado vacuno y en menor medida de ganado porcino, entre otros.

Recursos forestales: Maderas de diversa especie, castaña y goma.

Pesca: Zona de vasta pesca, principalmente de pacú, palometa, sábalo, bagre y blanquillo.

PRINCIPALES PROYECTOS DE BENI	MONTO Bs
CONST. CAMINO TRINIDAD-LORETO	9.500.000
CONST. IMPLM. TEC. ELECTRIFICACIÓN RURAL DPTO BENI	4.000.000
CONST. SISTEMAS DE AGUA POTABLE DPTO BENI	2.689.122
DESAR. TRANSF. TECNOLÓGICA PROD. GANADO BOVINO PROV. BALLIVIAN	1.887.745
IMPLM. PLANTA PROCES. YUCA, ARROZ Y CAÑA SAN JOAQUIN PROV. MAMORE	1.564.271
CONTROL PREVENCION DESASTRES NAT. PROV. VACA DIEZ	1.562.913
IMPLM. PLAN DE USO DEL SUELO (PLUS) BENI	1.500.000
MEJ. CAMINO MAGDALENA EMPALME-HUACARAJE	1.196.942
CONST. SIST. RED TRIFASICA MEDIA TENSION COM. SANTA MARIA MUN. GUAYARAMERIN PROV. VACA DIEZ	1.175.093
IMPLM. PROD. HORTALIZAS PROV. CERCADO	1.143.206
APOYO DESAR. INTEGRAL SOSTENIBLE DE MEDIANA Y PEQUEÑA EMPRESA	1.120.000
DESAR. GRANJAS PRODUCTIVAS PROV. CERCADO	1.032.484
DESAR. PROD. AGRICOLA MUN. RURRENABAQUE	1.002.864
IMPLM. MOD. AVICOLA COM. V. GONZALES-LAS MERCEDES MUN. SAN BORJA	1.002.864
IMPLM. PROD. ARROZ Y MAIZ MUN. REYES	1.002.864
CONTROL SANIDAD AGROP. E INOCUIDAD ALIMENTARIA DPTO DEL BENI	1.000.000
FOREST. ARBOLES DE CASTAÑA COM CAMP E INDIGENAS PROV VACA DIEZ	989.939
IMPLM. MOD. AVICOLA FAMILIARES COM. TCOS TICH,TIM,,TIIT,TIS,	887.450
DESAR. PRODUCCION AGROPECUARIA INTERCULTURAL DPTO. BENI	880.000
MEJ. CACAO SILVESTRE DIST. TIM-1, TIMI PROV. MOXOS	819.948
CONST. Y EQUIP. PLANTA BENEF. ARROZ COM. SANTA RITA TIMI	808.270
CONSER. PROTECCION PDANMI ITENEZ	800.000
DESARROLLO TRANSF. TECNOL. PRODUC. YUCA COM. ROSARIO DE YATA MUN. GUAYARAMERIN	753.983
DESAR. INNOV. TEC. CULTIVOS TRAD. MUN. SANTA ROSA	713.447
IMPLM. PROD. AVICOLA BAJO SIST. FAMILIARES AREA PERIURBANO RIBERALTA	706.878
DESAR. TRANSF. TEC. AGRICOLA MUN. EXALTACION	677.632
IMPLM. PROD. PORCINA MUN. RIBERALTA	662.125
APOYO CONSERVACION FAUNA SILVESTRE DPTO. BENI	640.000
IMPLM. CADENA FRIO LOCAL TCOS DPTO DEL BENI	640.000
IMPLM. SISTEMA AGROFORESTALES DPTO BENI	640.000
IMPLM. PROD. ARROZ SIST. BAJO RIEGO PROV. MARBAN	621.183
APOYO PROD. HORTICOLA COM. MUN. SAN ANDRES	605.805
IMPLM. CENTRO PANIFICADOR MUN. LORETO	605.805
DESAR. PROG. REACTIVACION CADENA PRODUCTIVA GOMA PROV. VACA DIEZ	590.061
IMPLM. PROD. YUCA Y DERIVADOS MUN. MAGDALENA	564.040
IMPLM. PROD. AVICOLA MUN. PUERTO SILES	521.423
IMPLM. PROD. YUCA Y DERIVADOS COM. HUARRASCA, PALMA SOLA, PRIMERO DE MAYO MUN. SAN RAMON	521.423
DESAR. SISTEMA ESTADISTICO DEPARTAMENTAL BENI	500.000
DESAR. PROG. TRANSF. TECNOLÓGICA PROD. AGRICOLA PROVINCIA ITENEZ	495.177
APOYO Y CAP. PROD. CULT. TRAD. COM. TIPNIS PROV. MOJOS	493.492
APOYO PROD. E INDUST. YUCA PROV. YACUMA	480.000
APOYO PROD. SEMILLAS CERTIFICADAS COM. PROV. MARBAN	480.000
IMPLM. SIST. AGROFORESTAL EL MARAL PROV. VACA DIEZ	480.000
DESAR. TRANSF. TEC. CAÑA AZÚCAR Y DERIV. COM. EL PERU- SAN PEDRO DEL APERE MUN STA. ANA	477.632
CONTROL PLAGAS ENFER. CULTIVOS TRAD. DPTO BENI	452.000
IMPLM. PROD. PISCICOLA BAJO SIST. INTENSIVO COM. 26 DE MARZO MUN. GUAYARAMERIN	444.285

PANDO



RECURSOS DE LA GOBERNACIÓN (INGRESOS)

DETALLE	MONTO Bs.
INGRESOS CORRIENTES:	161.548.034
Regalías	61.180.008
Mineras	629.796
Hidrocarburos	59.687.925
Agropecuarias y Forestales	862.287
Fondo de Compensación Departamental	0
Coparticipación Tributaria IEHD 20% Gobernaciones	31.835.628
Impuesto Directo a los Hidrocarburos IDH neto	53.652.211
Recursos Propios (recaudados por la Gobernación)	14.157.043
Impuesto departamental a herencias y donaciones de bienes c/registro	180.000
Transferencias corrientes del Sector Público (de la ABC)	543.144
RECURSOS DE CAPITAL (para inversión):	325.642
Transferencias de Capital del Sector Público	
Donaciones del exterior y otros recursos, de capital	325.642
PRÉSTAMOS EXTERNOS E INTERNOS	159.484.962
SALDOS EN BANCOS DE GESTIONES ANTERIORES (y otras fuentes financieras)	800.000
A TOTAL RECURSOS PARA LA GESTIÓN DE LA GOBERNACIÓN	322.158.638

TRANSFERENCIAS DEL GOBIERNO NACIONAL PARA PAGOS DELEGADOS (SALARIOS Y OTROS DE SALUD Y GESTIÓN SOCIAL) CON RECURSOS TGN	78.045.333
COPARTICIPACIÓN TRIBUTARIA IEHD 5% PARA UNIVERSIDADES	7.958.907
30% DEL IDH PARA LA RENTA DIGNIDAD	23.059.690
0,2% DEL IDH PARA EL FONDO DE EDUCACIÓN CÍVICA	153.731
B TRANSFERENCIAS DEL GOBIERNO NACIONAL PARA GASTOS ESPECÍFICOS	109.217.661

A+B TOTAL PRESUPUESTO DE RECURSOS DE LA GOBERNACIÓN	431.376.299
--	--------------------

GASTOS DE LA GOBERNACIÓN

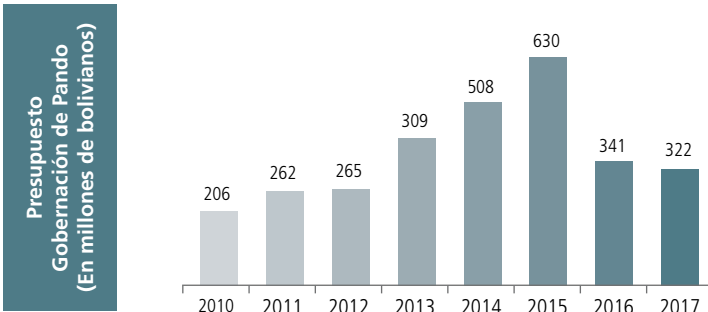
DETALLE	MONTO Bs.
FUNCIONAMIENTO Y OTROS PROGRAMAS	114.046.712
PROYECTOS DE INVERSIÓN POR SECTORES:	27.391.848
Transportes	7.959.949
Agropecuario	5.692.354
Orden Público y Seguridad Ciudadana	4.139.834
Energía	4.094.897
Urbanismo y Vivienda	1.708.724
Deportes	1.571.956
Justicia	680.440
Saneamiento Básico	638.126
Salud	622.588
Medio Ambiente	282.980
TRANSFERENCIAS PARA INVERSIÓN (A LA ABC Y OTRAS)	159.550.962
TRANSFERENCIAS CORRIENTES	3.305.707
INCREMENTO DE SALDOS EN BANCOS Y PROVISIONES PARA INVERSIÓN	9.086.305
SERVICIO DE LA DEUDA Y DISM. OTROS PASIVOS	8.777.104
A TOTAL GASTOS - GESTIÓN GOBERNACIÓN	322.158.638

PAGO DE SALARIOS Y OTROS POR DELEGACIÓN DEL GOBIERNO NACIONAL:	78.045.333
Salud	75.969.577
Gestión Social	2.075.756
TRANSFERENCIAS A UNIVERSIDADES (5% RECURSOS IEHD)	7.958.907
APORTE PARA LA RENTA DIGNIDAD	23.059.690
APORTE PARA EL FONDO DE EDUCACIÓN CÍVICA	153.731
B GASTOS DEL GOBIERNO NACIONAL EN EL PRESUPUESTO DE LA GOBERNACIÓN	109.217.661

A+B TOTAL PRESUPUESTO DE GASTOS DE LA GOBERNACIÓN	431.376.299
--	--------------------

Provincias de Pando

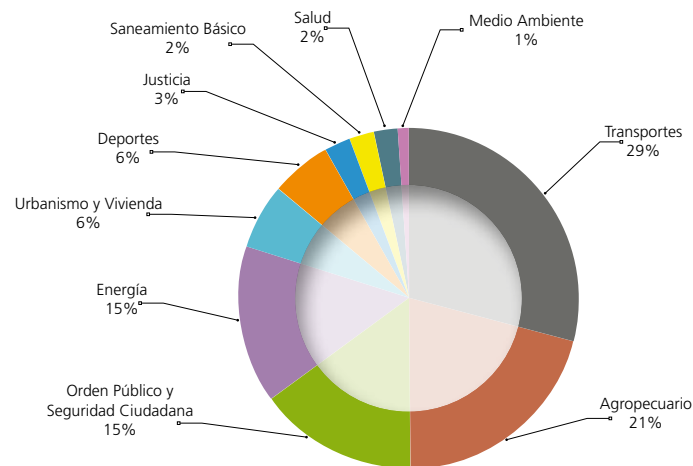
Nicolás Suárez, Manuripi, Madre de Dios, Abuná, General Federico Román.





Aniversario cívico:	11 de octubre
Población Censo 2001:	52.525
Población Censo 2012:	110.436
Superficie:	6.827 km²
Nº de provincias	5
Nº asambleístas dptales.:	16

Distribución de la inversión departamental



Con relación a la inversión de la Gobernación de Pando, el sector prioritario es Transportes (caminos), con 29%, seguido por Agropecuario.

La gestión departamental tiene 29 proyectos de inversión inscritos en su presupuesto. En la siguiente tabla se presentan los proyectos priorizados con una mayor cantidad de recursos.

PRINCIPALES PROYECTOS DE PANDO	MONTO Bs
CONST. Y EQUIPAMIENTO COMANDO DPTAL POLICIAL, MUN. COBIJA	4.139.834
CONST. OBRAS DE ARTE RED VIAL DPTAL. TRAMO PUERTO CONSUELO - LA GRAN CRUZ - NUEVA ESPERANZA	2.658.204
IMPLEM. DE LA MECANIZACIÓN DEL AGRO, EN EL DPTO DE PANDO	2.593.533
MEJ. RED VIAL DPTAL TRAMO EL LAGO-NUEVA JERUSALEN, MUN. FILADELFIA	1.718.651
CONST. SISTEMA DE ELECTRIF. WARNES-LOMA ALTA-RESERVA-STA CRUCITO, MUN. VILLA NUEVA	1.584.665
MEJ. RED VIAL DPTAL TRAMO HOLANDA - ALTA GRACIA, MUN. FILADELFIA	1.310.399
IMPLEM. DE CULTIVOS FAMILIARES DE ARBOLES FRUTALES EN EL DPTO PANDO	1.223.671
APOYO AL SECTOR AGRICOLA CON PRODUCCION DE SEMILLAS EN EL DPTO PANDO	1.157.734
CONST. SISTEMA DE ELECTRIFICACIÓN SANTA ELENA-1RO DE MAYO-PTO. MORALES AYMA	835.674
CONST. PUENTE SAN SILVESTRE RIO MANURIPI	800.000
CONST. Y EQUIPAMIENTO PARA TRANSPORTE PÚBLICO FLUVIAL EN EL EJE RIO MADRE DE DIOS - BENI	765.624
MEJ. RED VIAL TRAMO VILLA BUSCH - BOLPEBRA	737.354
MEJ. RED VIAL TRAMO SAN PEDRO - MAPAJÓ	735.341
IMPLEM. DE LAGUNAS ARTIFICIALES PARA LA PRODUCCION PISCICOLA EN EL DPTO PANDO	717.416
CONST. SISTEMA DE ELECTRIFICACION PUERTO RICO - CONQUISTA	701.138
CONST. ESTADIO DEPARTAMENTAL MUNICIPIO DE COBIJA	683.389
DESARROLLO DE ESPACIOS DE PARTICIPACIÓN DE LA NIÑEZ, ADOLESCENCIA Y MUJERES, DPTO PANDO	680.440
CONST. PTES EN BARRIOS EVO MORALES, LA AMISTAD, PERLA DEL ACRE, 1º MAYO Y PARAISO, MUN.COBIJA	643.100
APOYO Y ASISTENCIA TECNICA EN EL SUMINISTRO DE SERVICIOS Básicos EN EL DEPARTAMENTO DE PANDO	638.126
CONST. Y EQUIPAMIENTO HOSPITAL TERCER NIVEL MUNICIPIO DE COBIJA	622.588
CONST. SISTEMA ELECTRICO TRAMO PURISIMA - EL LAGO - NUEVA ALIANZA	397.990
CONST. ESTADIO DEPARTAMENTAL MUN. PUERTO RICO	379.366
CONST. COLISEO CERRADO DPTAL, LAS PIEDRAS, MUN. GANZALO MORENO	359.267
CONST. SIST. ELECTRIF. TRAMO 1º DE MAYO ¿ STA ROSA DEL ABUNA ¿ BERNARDINO RACUA, MUN.STA ROSA DEL ABUNA	302.056
MEJ. VIAL DE CALLES Y AVENIDAS PERIURBANAS, MUN. COBIJA	300.000
CONTROL DE LA GESTIÓN AMBIENTAL DEPARTAMENTO DE PANDO	282.980
CONST. SISTEMA ELECTRICA MEDIA TENSION, PTO HAMBURGO - GONZALO MORENO - CRUCE BUEN FUTURO	273.374
CONST. COLISEO CERRADO DEPARTAMENTAL MUNICIPIO PUERTO RICO	91.763
CONST. COLISEO CERRADO DEPARTAMENTAL MUNICIPIO DE EL SENA	58.171

Potencial productivo:

Agricultura: Castaña (almendras), maíz, cacao, café, yuca o mandioca, arroz, frutas tropicales, legumbres y hortalizas.

Ganadería: Por la fertilidad de sus tierras y extensos pastos, es zona importante para la ganadería.

Recursos forestales: Caucho, además de maderas como ochoo, tajiho, caoba, sirarí, cubo, palmera y tacuara.

Pesca: Pacú, surubí, dorado, palometa, sábalo, bagré.

Notas sobre los datos

- ✓ Los datos presentados en esta cartilla fueron obtenidos del Presupuesto General del Estado 2017 y los datos de proyectos de inversión fueron proporcionados por el Viceministerio de Inversión Pública y Financiamiento Externo.
- ✓ El presupuesto se elaboró estimando un precio de 45,24 dólares por barril de petróleo –lo que determina parte de las recaudaciones para cubrir las necesidades presupuestarias del Estado–; sin embargo, el precio observado a inicio de gestión es relativamente superior, por lo que en la ejecución es posible que se reciban mayores recursos.
- ✓ Los ingresos por regalías, Impuesto Directo a los Hidrocarburos (IDH) y otras fuentes no consideran los saldos de gestiones anteriores por estos conceptos, éstos están contemplados en el ítem: ***Saldos en bancos de gestiones anteriores***.
- ✓ Las transferencias del Gobierno Central para pagos delegados comprenden todos los gastos de los programas 40 y 42, con fuente de financiamiento y organismo financiador Tesoro General de la Nación. Además de los gastos para servicios personales, también considera pequeños montos para otros gastos.
- ✓ Por otra parte, en lo que corresponde a salud, se incluyen los institutos psiquiátrico y psicopedagógico, y las escuelas de no videntes. No se incluye el incremento salarial para trabajadores en salud.
- ✓ La presentación de los gastos no responde a una clasificación económica del presupuesto.
- ✓ Los proyectos correspondientes a las carreteras de la Red Vial Fundamental están en el presupuesto de la Administradora Boliviana de Carreteras (ABC), para lo cual los gobiernos departamentales transfieren recursos de contraparte.
- ✓ Esta cartilla presenta la lista de proyectos de inversión priorizados con mayor presupuesto para cada gobierno departamental. El resto de los proyectos de inversión aprobados en el Presupuesto General del Estado, puede ser revisado en la página web del Ministerio de Economía y Finanzas Públicas: www.economiayfinanzas.gob.bo
- ✓ Los gobiernos departamentales pueden incorporar nuevos proyectos y/o realizar modificaciones presupuestarias durante la gestión.
- ✓ El monto asignado a proyectos de inversión que se contempla para la gestión 2017 no necesariamente corresponde al monto total de un proyecto. En el presupuesto se inscribe el monto que será ejecutado en la presente gestión, pero el mismo puede durar varios años hasta su conclusión.

FUNDACIÓN JUBILEO

Director Ejecutivo: Juan Carlos Núñez V.

Coordinador General: Waldo Gómez R.

Elaboración: René Martínez Céspedes

Alejandro Oporto V.

Edición y realización: Jorge Jiménez Jemio

Correo electrónico: fundajub@entelnet.bo

Página electrónica: www.jubileobolivia.org.bo

Depósito Legal: 4-2-846-13

2017



www.jubileobolivia.org.bo



@JubileoBolivia



+591 72025776



Fundacion Jubileo

Avenida Mariscal Santa Cruz 2150 · Edificio Esperanza, piso 2
Telefax (591-2) 2125177 · 2311074
fundajub@entelnet.bo · La Paz - Bolivia