


# ¿EN QUÉ GASTARÁN EL DINERO LOS GOBIERNOS DEPARTAMENTALES EL 2014?

Serie: Debate Público

28



- Los departamentos del país disponen de Bs 11.033 millones
- La inversión productiva aumenta levemente en las regiones
- Chuquisaca tiene 38% más de presupuesto por sus hidrocarburos

# Índice

---

Las gobernaciones aún tienen el reto de impulsar el desarrollo productivo.....	1
<b>1. Ingresos y gastos de los gobiernos departamentales .....</b>	<b>2</b>
1.1. Ingresos: ¿Con qué recursos cuentan los gobiernos departamentales? .....	2
1.2. Asignación de los recursos .....	3
1.3. Principales competencias y gastos de las gobernaciones.....	4
<b>2. Datos del presupuesto por gobierno departamental .....</b>	<b>7</b>
Bolivia .....	8
Chuquisaca .....	10
La Paz .....	12
Cochabamba .....	14
Oruro .....	16
Potosí .....	18
Tarija .....	20
Santa Cruz .....	22
Beni .....	24
Pando .....	26
Notas sobre los datos.....	28



## **LAS GOBERNACIONES AÚN TIENEN EL RETO DE IMPULSAR EL DESARROLLO PRODUCTIVO**

**E**l Presupuesto General del Estado 2014 presenta un Sector Público con mayores ingresos, resultado de factores como la explotación intensiva de hidrocarburos, con altos precios internacionales.

Sin embargo, el incremento del presupuesto es menor al del año pasado porque, en las condiciones actuales, ya se habrían alcanzado los niveles más altos de explotación hidrocarburífera y, en consecuencia, de la renta que genera.

En el caso de las gobernaciones, uno de los aspectos más relevantes es la marcada inequidad en la distribución de los recursos entre una región y otra, lo que podría incidir en grandes diferencias en las posibilidades de impulsar el desarrollo a través de la inversión departamental.

Con relación al uso de los recursos, no obstante a que en los últimos años el nivel departamental ha ido incrementado levemente la inversión productiva, el presupuesto muestra que la apuesta principal de las gobernaciones sigue siendo infraestructura, principalmente caminos, pero aún no se advierte un cambio sustancial en la orientación de la inversión departamental para impulsar el desarrollo productivo.

Con los resultados finales del Censo de Población y Vivienda de 2012 se activaron los tiempos para encarar el Pacto

Fiscal, espacio de diálogo y concertación en el cual se puede reorientar la gestión pública hacia un desarrollo más equitativo y sostenible.

La asignación de 11% de regalía departamental por hidrocarburos para el departamento productor está constitucionalizada; no obstante, existen otros factores que pueden coadyuvar a reducir inequidades, como la posibilidad de que los gobiernos departamentales creen tributos.

Los datos de esta publicación permiten tener un panorama global del presupuesto del nivel departamental en Bolivia, además de una visión comparativa de la situación de cada gobernación con relación al total.

Fundación Jubileo publica esta información por noveno año consecutivo, con la finalidad de que, a través de la difusión del presupuesto, la sociedad civil tenga conocimiento sobre la gestión de los gobiernos subnacionales.

La asignación de los recursos públicos en diferentes bienes y servicios que el Estado provee afecta directamente a la calidad de vida de la población, lo que debe llevarnos a una mayor responsabilidad ciudadana para velar por su buen uso.



# 1

## INGRESOS Y GASTOS DE GOBIERNOS DEPARTAMENTALES

### 1.1. Ingresos: ¿Con qué recursos cuentan los gobiernos departamentales?

#### 1. Regalías:

Es la renta que percibe el Estado por la explotación de recursos naturales: hidrocarbúricos, mineros y otros. En el caso específico de hidrocarburos, los departamentos productores reciben una regalía equivalente a 11% de su producción.

Beni y Pando reciben una regalía compensatoria de 1% del total de la producción nacional (dos terceras partes corresponden a Beni y una tercera parte a Pando).

#### 2. Recursos del Fondo Compensatorio Departamental:

Compensación que otorga el Tesoro General de la Nación a los departamentos, cuyas regalías por habitante están por debajo del promedio nacional.

#### 3. Coparticipación del Impuesto Especial a los Hidrocarburos y sus Derivados (IEHD):

El IEHD es el impuesto a la importación y comercialización en el mercado interno de hidrocarburos y sus derivados; por ejemplo, el impuesto que se grava a la gasolina. De las recaudaciones del IEHD, 25% es para los departamentos; de éstos, 20% corresponde al gobierno departamental y 5% se transfiere a las universidades.

#### 4. Impuesto Directo a los Hidrocarburos (IDH):

Es el impuesto de 32% a la producción de hidrocarburos. Del total recaudado por este concepto, los gobiernos departamentales, en su conjunto, reciben aproximadamente 10%.

#### 5. Impuesto a la participación en juegos:

Corresponde a las gobernaciones el 15% del Impuesto a la Participación en Juegos; pero en los dos últimos años no se registran ingresos por este concepto.

#### 12. Saldos en bancos de gestiones anteriores:

Son recursos departamentales que no se gastaron en la o las gestiones anteriores y que están depositados en sus cuentas.

#### 11. Transferencias del Gobierno Central para servicios personales de Salud y Gestión Social:

Son asignaciones para los gastos delegados por el Gobierno Central correspondientes al pago de salarios al personal de salud y gestión social. Estos recursos, si bien están incluidos en los presupuestos departamentales, no son para la gestión departamental.

#### 10. Préstamos externos e internos:

Proviene de organismos internacionales y países extranjeros, y de fondos nacionales, principalmente para proyectos de inversión.

#### 9. Donaciones:

Son recursos provenientes de organismos internacionales y países extranjeros, de manera voluntaria y sin contraprestación de bienes o servicios (nada a cambio), principalmente para la ejecución de proyectos de inversión.

#### 8. Transferencias del Sector Público:


Son transferencias recibidas del Gobierno Central y de otras entidades públicas, conforme a convenios o en cumplimiento a normas legales, para fines específicos en proyectos de inversión (transferencias de capital) y/o gasto corriente (transferencias corrientes). También se contemplan las transferencias por delegación de competencias y transferencias extraordinarias del TGN para calamidades públicas.

#### 7. Recursos propios:

Son los recursos recaudados por los gobiernos departamentales por la venta de bienes, servicios, tasas, patentes y otros, como ser los ingresos percibidos por cobro de importes por formularios, impresos y otros para registro, autorizaciones, etc; alquiler de edificios, maquinarias y/o equipos y otros.

#### 6. Impuestos departamentales:

De acuerdo con la Ley de Clasificación y Creación de Impuestos, los gobiernos departamentales podrán crear tributos a las herencias y donaciones de bienes, a la propiedad de vehículos para navegación aérea y acuática, y a algunas de las afectaciones al medio ambiente.





## 1.2. Asignación de los recursos

En las disposiciones transitorias de la Ley Marco de Autonomías se establece lo siguiente:

### Límites de gasto de funcionamiento

Para las entidades territoriales autónomas departamentales y regionales, se establece como porcentaje máximo destinado para gastos de funcionamiento 15% sobre el total de ingresos provenientes de regalías departamentales, Fondo de Compensación Departamental e Impuesto Especial a los Hidrocarburos y sus Derivados.

Se autoriza a los gobiernos autónomos departamentales, adicionalmente a las competencias establecidas en la Constitución Política del Estado, financiar hasta 10% de los recursos departamentales con cargo al 85% de inversión, para programas sociales, ambientales y otros, de acuerdo con lo siguiente:



Hasta 5% en programas no recurrentes, de apoyo a la equidad de género e igualdad de oportunidades, en asistencia social, promoción al deporte, promoción a la cultura, gestión ambiental, desarrollo agropecuario, promoción al desarrollo productivo y promoción al turismo con respeto a los principios de equidad de género y plurinacionalidad del Estado.



Podrán destinar recursos hasta completar el 10% para financiar gastos en Servicios Personales, para los Servicios Departamentales de Educación (SEDUCAS), de Salud (SEDES), que tengan relación con educación, asistencia sanitaria y gastos de funcionamiento en los Servicios Departamentales de Gestión Social (SEDEGES).

En síntesis, al menos el 75% de las principales fuentes de recursos de los gobiernos departamentales debe destinarse a inversión.

### Inversión Pública

*Se entiende por Inversión Pública (o proyectos de inversión) el uso de recursos públicos destinados a crear, ampliar, mejorar, mantener y/o recuperar la existencia de capital físico y/o humano, con el objeto de ampliar las capacidades económicas (producción de bienes y servicios), sociales, ambientales y culturales del país.*

*Son proyectos de inversión la construcción de caminos, sistemas de riego, represas, sistemas de electrificación, hospitales, etc., que realizan las entidades públicas. También existen proyectos de inversión de fortalecimiento de la justicia, educación, salud y otros que no implican la construcción de una obra física.*

*El concepto de Inversión incluye todas las actividades de preinversión (los estudios previos) y ejecución. Un proyecto de inversión no implica un gasto indefinido de recursos en el tiempo, tiene un ciclo con un inicio y un fin.*

*La inversión, tanto pública como privada, es un factor determinante para el crecimiento y desarrollo de un país.*



### 1.3. Principales competencias y gastos de las gobernaciones

De acuerdo con la Ley Marco de Autonomías, la función general de la autonomía departamental, para el desarrollo integral del Estado y el bienestar de todas las bolivianas y los bolivianos, es impulsar el desarrollo económico, productivo y social en su jurisdicción.

La Constitución y la Ley Marco de Autonomías detallan las competencias y gastos de los gobiernos departamentales; las principales son las siguientes:

#### Constitución Política del Estado

- Promoción del empleo y mejora de las condiciones laborales, en el marco de las políticas nacionales.
- Elaboración y ejecución de Planes de Ordenamiento Territorial y de uso de suelos, en coordinación con los planes del nivel central del Estado municipales e indígena originario campesino.
- Proyectos de generación y transporte de energía en los sistemas aislados.
- Planificación, diseño, construcción conservación y administración de carreteras de la red departamental, de acuerdo con las políticas

estatales, incluyendo las de la Red Fundamental en defecto del nivel central, conforme a las normas establecidas por éste.

- Construcción y mantenimiento de líneas férreas y ferrocarriles en el departamento de acuerdo con las políticas estatales, interviniendo en los de la red fundamental, en coordinación con el nivel central del Estado.
- Transporte interprovincial terrestre, fluvial, ferrocarriles y otros medios de transporte en el departamento.
- Construcción, mantenimiento y administración de aeropuertos públicos departamentales.
- Servicios de sanidad e inocuidad agropecuaria.
- Proyectos de electrificación rural.
- Proyectos de fuentes alternativas y renovables de energía de alcance departamental, preservando la seguridad alimentaria.
- Deporte en el ámbito de su jurisdicción.
- Promoción y conservación del patrimonio natural departamental.
- Promoción y conservación de cultura, patrimonio cultural histórico, artístico, monumental, arquitec-





tónico, arqueológico, paleontológico, científico, tangible e intangible departamental.

- Políticas de turismo departamental.
- Proyectos de infraestructura departamental para apoyo a la producción.
- Creación y administración de impuestos de carácter departamental, cuyos hechos imponibles no sean semejantes a los impuestos nacionales o municipales.
- Creación y administración de tasas y contribuciones especiales de carácter departamental.
- Comercio, industria y servicios para el desarrollo y la competitividad en el ámbito departamental.
- Centros de información y documentación, archivos, bibliotecas, museos, hemerotecas y otros departamentales.
- Empresas públicas departamentales.
- Promoción y administración de los servicios para el desarrollo productivo y agropecuario.
- Elaboración y ejecución de planes de desarrollo económico y social departamental.
- Participar en empresas de industrialización, distribución y comercialización de hidrocarburos en

el territorio departamental, en asociación con las entidades nacionales del sector.

- Promoción de la inversión privada en el departamento, en el marco de las políticas económicas nacionales.
- Planificación del desarrollo departamental en concordancia con la planificación nacional.

## Ley Marco de Autonomías

### SALUD:

- Proporcionar infraestructura sanitaria y mantenimiento adecuado del tercer nivel de atención en salud; y proveer servicios básicos, equipos, mobiliario, medicamentos, insumos y demás suministros.
- Programas epidemiológicos en coordinación con otros niveles de gobierno y programas y proyectos departamentales de promoción de salud y prevención de enfermedades.
- Cofinanciar políticas, planes, programas y proyectos de salud en el departamento, en coordinación con otros niveles de gobierno.

### **HÁBITAT Y VIVIENDA:**

- Elaborar y ejecutar programas y proyectos de construcción de viviendas.

### **EDUCACIÓN: (De acuerdo con la Ley de Educación 070)**

- Dotar, financiar y garantizar los servicios básicos, infraestructura, mobiliario, material educativo y equipamiento a los institutos técnicos y tecnológicos en su jurisdicción.

### **CULTURA Y PATRIMONIO CULTURAL:**

- Formular y ejecutar políticas de protección, conservación, recuperación, custodia y promoción del patrimonio cultural departamental.
- Generar espacios de encuentro e infraestructura para el desarrollo de las actividades artístico culturales.

### **RECURSOS NATURALES:**

- Ejecutar la política general de conservación y protección de cuencas, suelos, recursos forestales y bosques.

### **BIODIVERSIDAD Y MEDIO AMBIENTE:**

- Proteger y contribuir a la protección del medio ambiente y fauna silvestre, manteniendo el equilibrio ecológico y el control de la contaminación ambiental en su jurisdicción.

### **RECURSOS HÍDRICOS Y RIEGO:**

- Elaborar, financiar y ejecutar proyectos de riego de manera concurrente.
- Diseñar y ejecutar proyectos hidráulicos.

### **DESARROLLO RURAL INTEGRAL:**

- Formular, aprobar y ejecutar políticas departamentales para la agricultura, ganadería, caza y pesca.
- Fomentar la transformación e incorporación de valor agregado a la producción agrícola, ganadera y piscícola.
- Promoción y administración de los servicios para el desarrollo productivo y agropecuario.

- Implementar y ejecutar planes, programas y proyectos de sanidad agropecuaria e inocuidad alimentaria.

### **DESARROLLO PRODUCTIVO:**

- Promoción del desarrollo productivo con la generación de empleo digno.
- Promover complejos productivos en su jurisdicción.
- Formular y promover planes, programas y proyectos de industrialización de la producción a nivel departamental.
- Formular, proponer y ejecutar planes, programas y proyectos sobre capacitación técnica y tecnológica en materia productiva.

### **PLANIFICACIÓN:**

- Diseñar y establecer el plan de desarrollo económico y social del departamento.

### **TURISMO:**

- Promoción de políticas del turismo departamental.

### **TRANSPORTES:**

- Planificar, diseñar, construir, mantener y administrar las carreteras de la red departamental.
- Construir y mantener líneas férreas, ferrocarriles y otros medios de la red departamental.
- Construir, mantener y administrar aeropuertos que atiendan el tráfico de alcance departamental.

De acuerdo con la Ley del Sistema Nacional de Seguridad Ciudadana, los gobiernos departamentales asignarán como mínimo el 10% de los recursos provenientes de la coparticipación y nivelación del Impuesto Directo a los Hidrocarburos (previa deducción del 30% destinado a la Renta Dignidad) a la elaboración y la ejecución de políticas públicas, planes, programas, proyectos y estrategias de seguridad ciudadana y el establecimiento y funcionamiento de la institucionalidad de la seguridad ciudadana (incluye el pago de los servicios básicos de toda la infraestructura carcelaria ubicada en el departamento).



## DATOS DEL PRESUPUESTO POR GOBIERNO DEPARTAMENTAL

El presupuesto es la estimación y programación de ingresos (recursos) y gastos para una gestión. En esta cartilla se presentan los datos del Presupuesto 2014 de los gobiernos departamentales de la misma forma; por un lado, los recursos con los que cuentan y, por otro lado, el destino de los gastos.

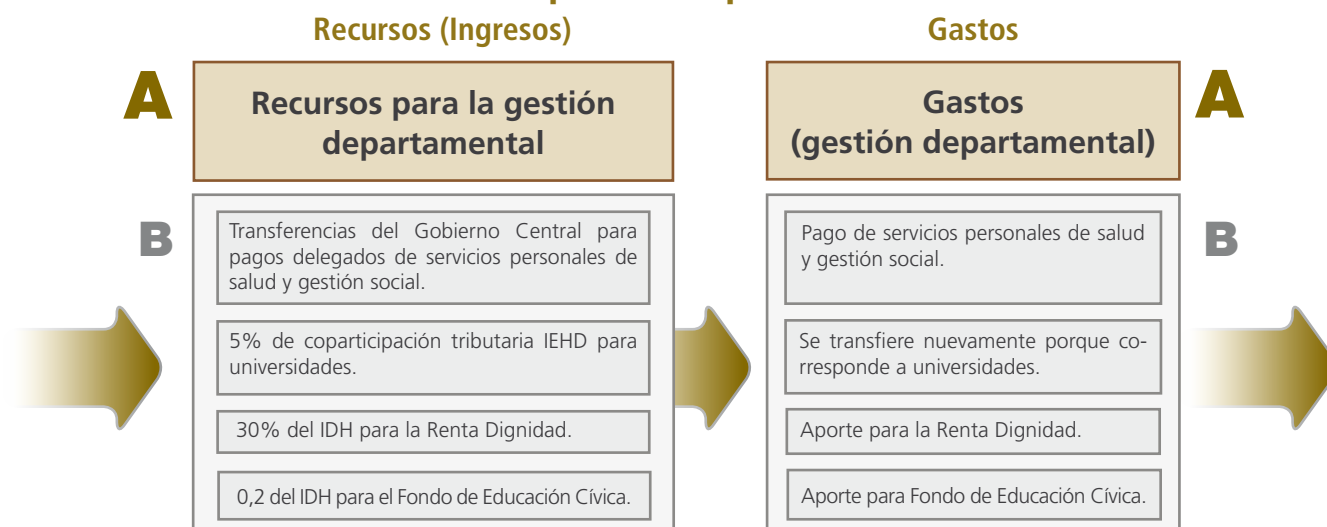
El monto del presupuesto de recursos debe ser igual al monto del presupuesto de gastos, ya que todos los gastos programados deben estar financiados.

Como se observa en el gráfico, además del presupuesto para la gestión departamental (A), también se inscriben

otros conceptos en el presupuesto que las gobernaciones no administran ni ejecutan (B), puesto que cubren otros gastos y obligaciones en el departamento (pagos delegados), como salarios del personal de salud y gestión social, 5% de coparticipación tributaria IEHD para universidades, 30% del IDH para la Renta Dignidad y 0,2% del IDH para el Fondo de Educación Cívica.

En la presentación de los datos de esta guía se hizo una diferenciación y separación de estos conceptos, puesto que esos recursos (B) no son para la gestión departamental, sino para los fines específicos mencionados.

### Presupuesto departamental



# BOLIVIA



## RECURSOS DE LAS GOBERNACIONES (INGRESOS)

DETALLE	MONTO Bs
INGRESOS CORRIENTES:	6.903.362.608
Regalías	4.624.909.419
Mineras	661.750.867
Hidrocarburos	3.954.903.023
Forestales	8.255.529
Fondo de Compensación Departamental	174.180.868
Coparticipación Tributaria IEHD 20% Gobernaciones	348.361.739
Impuesto Directo a los Hidrocarburos IDH neto	1.054.987.390
Recursos propios (recaudados por la Gobernación)	571.064.149
Transferencias corrientes del Sector Público	128.003.968
Donaciones corrientes del exterior	1.855.075
RECURSOS DE CAPITAL (para inversión):	305.486.005
Transferencias de Capital del Sector Público	259.883.022
Donaciones de capital del exterior	45.602.983
PRÉSTAMOS EXTERNOS E INTERNOS	215.146.758
SALDOS EN BANCOS DE GESTIONES ANTERIORES (y otras fuentes financieras)	3.609.063.322
<b>A TOTAL RECURSOS PARA LA GESTIÓN DE LAS GOBERNACIONES</b>	<b>11.033.058.693</b>

TRANSFERENCIAS DEL GOBIERNO CENTRAL PARA PAGOS DELEGADOS (SALARIOS DE SALUD Y GESTIÓN SOCIAL):	2.027.882.198
Con recursos TGN	1.969.487.198
Con recursos HIPC	58.395.000
COPARTICIPACIÓN TRIBUTARIA IEHD 5% PARA UNIVERSIDADES	87.090.438
30% DEL IDH PARA LA RENTA DIGNIDAD	453.043.540
0.2% DEL IDH PARA EL FONDO DE EDUCACIÓN CÍVICA	2.114.203
<b>B TRANSFERENCIAS DEL GOBIERNO CENTRAL PARA GASTOS ESPECÍFICOS</b>	<b>2.570.130.379</b>

<b>A+B TOTAL PRESUPUESTO DE RECURSOS DE LAS GOBERNACIONES</b>	<b>13.603.189.072</b>
---	-----------------------

	2009	2010	2011	2012	2013	2014
Chuq.	704.697.485	449.473.406	485.197.406	466.988.154	524.348.473	724.517.782
La Paz	573.071.452	569.720.522	594.549.651	762.762.310	939.631.889	973.377.239
Cbba.	613.527.625	588.963.404	414.744.188	427.782.707	783.308.892	852.641.704
Oruro	457.424.567	292.319.228	248.527.078	289.590.483	323.190.246	431.546.717
Potosí	1.195.072.624	796.766.123	1.076.748.660	1.306.022.366	1.232.749.308	1.298.068.085
Tarija	2.065.642.295	1.476.031.481	2.436.802.102	2.839.943.807	3.922.524.694	3.999.044.048
Sta. Cruz	911.589.913	783.762.567	842.155.879	898.526.517	1.626.699.701	1.847.457.868
Beni	281.668.283	206.071.508	261.604.992	265.291.801	407.691.027	507.703.632
Pando	181.065.807	243.088.686	228.554.707	234.155.785	309.492.557	398.701.618
Total	6.983.760.051	5.406.196.925	6.588.884.663	7.491.063.930	10.069.636.787	11.033.058.693

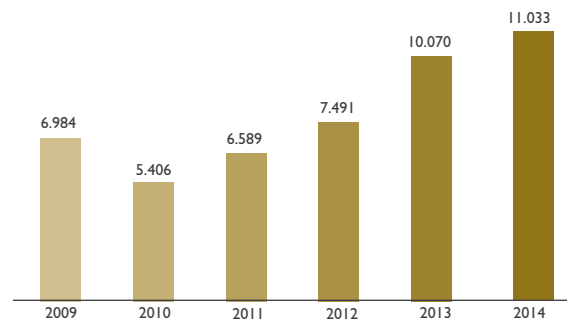
## GASTOS DE LAS GOBERNACIONES

DETALLE	MONTO Bs
FUNCIONAMIENTO Y OTROS PROGRAMAS	3.337.111.625
PROYECTOS DE INVERSIÓN POR SECTORES:	4.822.938.738
Transportes	1.755.988.035
Agropecuario	1.036.166.051
Urbanismo y Vivienda	408.382.406
Energía	348.754.100
Recursos Hídricos	332.240.619
Industria y Turismo	200.522.638
Salud y Seguridad Social	187.275.035
Educación y Cultura	169.103.720
Multisectorial	118.815.381
Recursos Naturales y Medio Ambiente	105.614.862
Saneamiento Básico	82.364.825
Justicia y Policía	67.816.811
Minería	7.642.615
Comercio y Finanzas	1.252.396
Administración General	999.244
TRANSFERENCIAS PARA INVERSIÓN (A LA ABC Y OTRAS)	1.730.184.577
TRANSFERENCIAS CORRIENTES	141.803.640
PROVISIONES PARA INVERSIÓN Y OTROS INCREMENTOS DE SALDOS EN BANCOS	690.004.918
SERVICIO DE LA DEUDA Y DISM. OTROS PASIVOS	311.015.195
<b>A TOTAL GASTOS DE LA GESTIÓN DE LAS GOBERNACIONES</b>	<b>11.033.058.693</b>

PAGO DE SALARIOS Y OTROS POR DELEGACIÓN DEL GOBIERNO CENTRAL:	2.027.882.198
Salud	1.982.748.568
Gestión Social	45.133.630
TRANSFERENCIAS A UNIVERSIDADES (5% RECURSOS IEHD)	87.090.438
APORTE PARA LA RENTA DIGNIDAD	453.043.540
APORTE PARA EL FONDO DE EDUCACIÓN CÍVICA	2.114.203
<b>B GASTOS DEL GOBIERNO CENTRAL EN EL PRESUPUESTO DE LA GOBERNACIÓN</b>	<b>2.570.130.379</b>

<b>A+B TOTAL PRESUPUESTO DE GASTOS DE LAS GOBERNACIONES</b>	<b>13.603.189.072</b>
---	-----------------------

Total presupuesto para Gobiernos Deptales. de Bolivia (En millones de bolivianos)

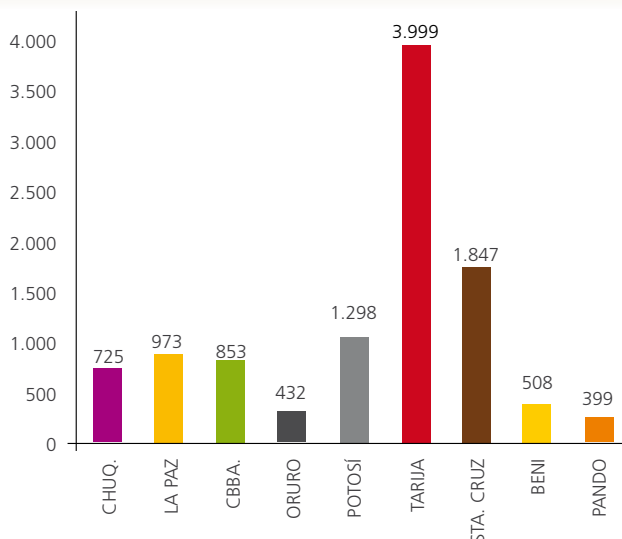




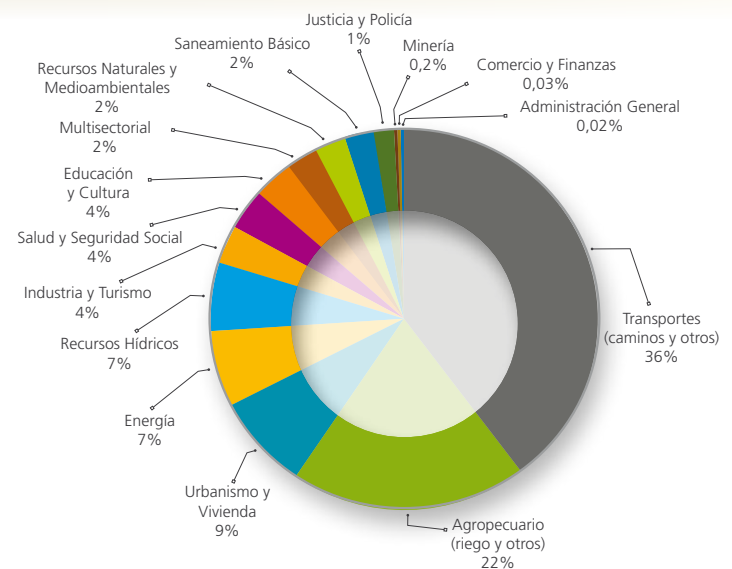


Aniversario cívico:	6 de agosto (1825)
Población Censo 2001:	6.420.792
Población Censo 2012:	10.059.856
Superficie:	1.098.581 km <sup>2</sup>
Nº de provincias:	112
Nº asambleístas dptales.:	267

### Distribución del presupuesto para la gestión departamental (Total Bolivia · En millones de Bs)



### Distribución de la inversión departamental (Total Bolivia - En porcentaje)



## Datos del presupuesto por gobierno departamental

El Presupuesto General del Estado consolidado 2014 es de Bs 195.410 millones. De este monto, el presupuesto para los nueve gobiernos departamentales asciende a Bs 13.603 millones, equivalente a 7% del total del presupuesto consolidado, de los cuales, Bs 11.033 millones son para la gestión departamental, mientras el saldo corresponde a gastos delegados.

En comparación con la gestión anterior, los gobiernos departamentales registran un leve incremento de su presupuesto. Un caso particular es Chuquisaca, donde hubo un incremento de 38%, efecto de sus regalías hidrocarburíferas.

Por otro lado, el presupuesto se elaboró estimando un precio de 74,6 dólares por barril de petróleo –dato que determina parte de las recaudaciones para cubrir las necesidades presupuestarias del Estado–; sin embargo, el precio observado a inicio de gestión es bastante superior, por lo que en la ejecución se esperarí que las gobernaciones reciban mayores recursos de lo programado.

Del total del Presupuesto 2014 para los gobiernos departamentales, Tarija tiene la mayor asignación de recursos, con aproximadamente 36% del total, luego está Santa Cruz con 17%, Potosí con 12% y los otros seis departamentos reciben,

en conjunto, solamente el restante 35% de la torta. Un solo departamento recibe mayores recursos que la sumatoria del presupuesto de seis departamentos.

Por otro lado, las gobernaciones tienen para el 2014 más de 3.500 millones de bolivianos como saldos en cuentas bancarias de presupuestos que no han logrado ejecutar en su totalidad en gestiones anteriores. Éste es un reflejo de problemas en la gestión departamental, pero también representa una oportunidad para impulsar el desarrollo regional si estos recursos son bien invertidos.

Este año suman 2214 proyectos para los nueve departamentos. Respecto al destino de la inversión, la prioridad, como en años anteriores, es el sector transportes, que es principalmente caminos, al que se destina 37% de la inversión departamental.

La inversión departamental destinada al sector agropecuario se ha incrementado en cierta medida en los últimos años llegando a 22% en 2014. Urbanismo y vivienda reciben 9% y energía 7%, que es básicamente electrificación rural. El sector de industria y turismo también registra un incremento en la asignación de recursos, sin embargo recibe solamente 4% de inversión departamental.

# CHUQUISACA



## RECURSOS DE LA GOBERNACIÓN (INGRESOS)

DETALLE	MONTO Bs
INGRESOS CORRIENTES:	608.551.646
Regalías	366.473.972
Mineras	1.895.881
Hidrocarburos	364.456.410
Forestales	121.681
Fondo de Compensación Departamental	0
Coparticipación Tributaria IEHD 20% Gobernaciones	29.361.629
Impuesto Directo a los Hidrocarburos IDH neto	112.311.692
Recursos Propios (recaudados por la Gobernación)	97.150.623
Transferencias corrientes del Sector Público	3.156.663
Donaciones corrientes del exterior	97.067
RECURSOS DE CAPITAL (para inversión):	5.967.294
Transferencias de Capital del Sector Público	5.967.294
Donaciones de capital del exterior	0
PRÉSTAMOS EXTERNOS E INTERNOS	61.254.593
SALDOS EN BANCOS DE GESTIONES ANTERIORES (y otras fuentes financieras)	48.744.249
<b>A TOTAL RECURSOS PARA LA GESTIÓN DE LA GOBERNACIÓN</b>	<b>724.517.782</b>

TRANSFERENCIAS DEL GOBIERNO CENTRAL PARA PAGOS DELEGADOS (SALARIOS DE SALUD Y GESTIÓN SOCIAL):	178.589.290
Con recursos TGN	173.663.747
Con recursos HIPC	4.925.543
COPARTICIPACIÓN TRIBUTARIA IEHD 5% PARA UNIVERSIDADES	7.340.407
30% DEL IDH PARA LA RENTA DIGNIDAD	48.230.042
0,2% DEL IDH PARA EL FONDO DE EDUCACIÓN CÍVICA	225.074
<b>B TRANSFERENCIAS DEL GOBIERNO CENTRAL PARA GASTOS ESPECÍFICOS</b>	<b>234.384.813</b>

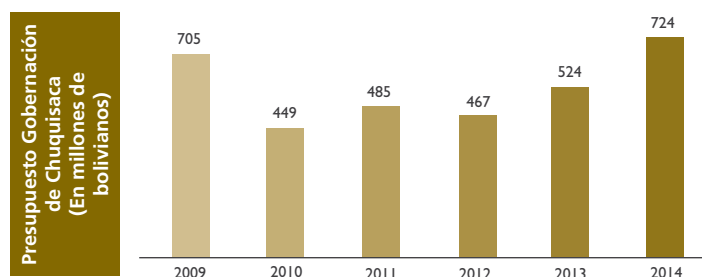
<b>A+B TOTAL PRESUPUESTO DE RECURSOS DE LA GOBERNACIÓN</b>	<b>958.902.595</b>
--	--------------------

## GASTOS DE LA GOBERNACIÓN

DETALLE	MONTO Bs
FUNCIONAMIENTO Y OTROS PROGRAMAS	312.439.238
PROYECTOS DE INVERSIÓN POR SECTORES:	277.451.629
Agropecuaria	91.919.256
Transportes	61.721.078
Energía	35.173.635
Salud y Seguridad Social	25.136.714
Recursos Hídricos	16.897.818
Urbanismo y Vivienda	16.242.781
Educación y Cultura	15.000.000
Saneariento Básico	5.395.711
Recursos Naturales y Medio Ambiente	4.200.000
Industria y Turismo	2.400.000
Multisectorial	2.365.392
Administración General	999.244
TRANSFERENCIAS PARA INVERSIÓN (A LA ABC Y OTRAS)	84.764.593
TRANSFERENCIAS CORRIENTES	12.346.190
PROVISIONES PARA INVERSIÓN Y OTROS INCREMENTOS DE SALDOS EN BANCOS	7.810.274
SERVICIO DE LA DEUDA Y DISM. OTROS PASIVOS	29.705.858
<b>A TOTAL GASTOS DE LA GESTIÓN DE LA GOBERNACIÓN</b>	<b>724.517.782</b>

PAGO DE SALARIOS Y OTROS POR DELEGACIÓN DEL GOBIERNO CENTRAL:	178.589.290
Salud	175.280.342
Gestión Social	3.308.948
TRANSFERENCIAS A UNIVERSIDADES (5% RECURSOS IEHD)	7.340.407
APORTE PARA LA RENTA DIGNIDAD	48.230.042
APORTE PARA EL FONDO DE EDUCACIÓN CÍVICA	225.074
<b>B GASTOS DEL GOBIERNO CENTRAL EN EL PRESUPUESTO DE LA GOBERNACIÓN</b>	<b>234.384.813</b>

<b>A+B TOTAL PRESUPUESTO DE GASTOS DE LA GOBERNACIÓN</b>	<b>958.902.595</b>
--	--------------------



### Provincias de Chuquisaca

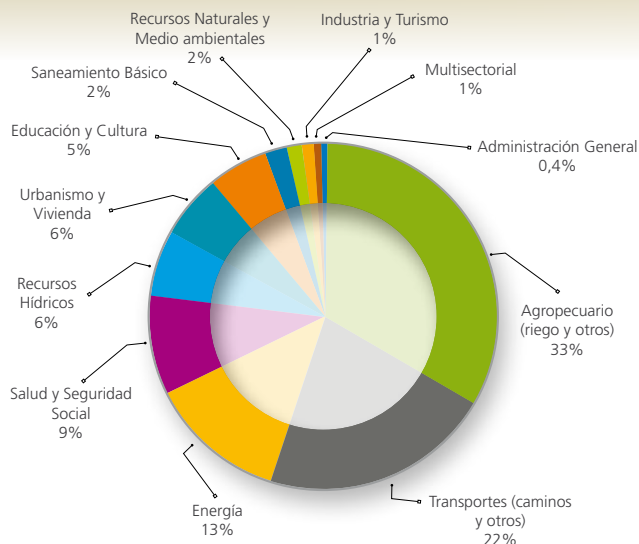
Samuel Oropeza, Juana Azurduy de Padilla, Jaime Zudañez, Tomina, Hernando Siles, Yamparaez, Nor Cinti, Belisario Boeto, Sud Cinti, Luis Calvo.





Aniversario cívico:	25 de mayo (1809)
Población Censo 2001:	531.522
Población Censo 2012:	581.347
Superficie:	51.524 Km²
Nº de provincias	10
Nº assembleístas dptales.:	21

## Distribución de la inversión departamental



Con relación a la inversión de la Gobernación de Chuquisaca, el sector prioritario es Agropecuario, con 33% del total, seguido de Transportes (caminos y otros) y Energía.

El gobierno departamental tiene 135 proyectos de inversión inscritos en su presupuesto. En la siguiente tabla se presentan los proyectos priorizados con una mayor cantidad de recursos.

### Potencial productivo:

**Agricultura:** Maíz, trigo, papa, frejol, ají, verduras, maní, amaranto, uva, durazno, maracuyá, caña de azúcar, tabaco, etc.

**Ganadería:** Porcina, vacuna y ovina.

**Hidrocarburos:** Reservas de petróleo y gas, principalmente en Monteagudo y Vuelta Grande.

**Recursos forestales:** Quina y otras especies madereras.

**Industria:** Cemento, materiales de construcción, alimentos, textiles, procesamiento de productos agrícolas, maderas, muebles, confecciones, cueros, etc.

**Minería:** Plomo, plata, zinc, antimonio y cobre.

**Turismo:** Casa de la Libertad, huellas de dinosaurios, cultura de Tarabuco, entre otros.

PRINCIPALES PROYECTOS	MONTO PRESUPUESTADO 2014 (Bs)
EQUIP. HOSPITALES DE TERCER NIVEL CHUQUISACA	22.000.000
CONST. TERMINAL DPTAL. DE BUSES SUCRE	11.000.000
CONST. CENTRO INTERNAL. CONVENCIONES SUCRE	10.000.000
CONST. SISTEMA DE RIEGO PEDERNAL	7.737.192
CONST. SISTEMA DE RIEGO LA PAMPA AZURDUY	7.464.331
CONST. SISTEMA DE RIEGO EL PERAL	5.611.277
EXPLOR. Y PERF. POZOS AGUAS SUBTERRÁNEAS	5.395.711
MEJ. CAMINO KATALLA-POROMA	5.184.310
CONST. SISTEMA DE RIEGO CAÑÓN SAN LUCAS, YAPUSIRI, LA PALCA Y CAICHOCA (SAN LUCAS)	5.105.654
IMPLEM. TALLERES DE CAPACITACIÓN TÉCNICA PRODUCTIVA Y FORTALEC. A FAMILIAS DE CHUQ.	5.000.000
MEJ. CAMINO PRESTO-PASOPAYITA-RODEO-EL PALMAR-JOYA CHARAL (FASE I)	5.000.000
CONST. CAMINO DE ACCESO AEROPUERTO INTERNACIONAL ALCANTARI	4.779.366
MEJ. PRODUCCIÓN DE MAÍZ EN EL DPTO. CHUQ.	4.750.000
CONST. SISTEMA DE RIEGO TOMINA-TARABUQUILLO	4.413.641
CONST. SISTEMA DE RIEGO POTOLO	4.320.168
MANEJO Y MEJORAMIENTO DEL GANADO BOVINO Y PRODUCCIÓN DE FORRAJE EN CHUQUISACA	4.316.033
IMPLEM. 12 VIVEROS FORESTALES P/ FORESTACIÓN Y REFORESTACIÓN DPTO. DE CHUQUISACA	4.200.000
MEJ. CAMINO TRAMO EL VILLAR-MOJÓN LOMA	4.100.000
MEJ. CAMINO ROSARIO INGRE-MACHICOCA-IVOCA	4.075.000
CONST. CAMINO TRAMO CAYAMBUCO - CHACO	4.050.000
APERT. DE CAMINO CHAMINA-TRES CRUCES (YOBETA)	3.708.842
DESARROLLO PRODUC. CADENA DE MANÍ EN CHUQ.	3.610.661
APOYO PROD Y TRANSF TRIGO PARA SOB. ALIMENT.	3.512.114
MEJ. GANADO CAMÉLIDO EN CHUQUISACA	3.224.750
CONST. CAMINO RODEO-MOJÓN LOMA-HEREDIA	3.075.000
CONST. CAMINO TRAMO SAJLINA-HUAYCO PUGIO	3.050.000
CONST. SISTEMA DE RIEGO CORMA	3.000.812
CONST. SISTEMA DE RIEGO KACHUQUIRA	2.949.550
CONST. CAMINO LAJAS SOTOMAYOR	2.837.500
CONST. DEFENSIVOS CON GAVIONES RIO INCAHUASI	2.650.000
CONST. SISTEMA DE RIEGO IRUPAMPA	2.606.747
CONST. ESTACIÓN POLICIAL INTEGR PATACON-SUCRE	2.554.460
CONST. SISTEMA RIEGO ESCALERAS-VILLA SERRANO	2.540.000

# LA PAZ

## RECURSOS DE LA GOBERNACIÓN (INGRESOS)

DETALLE	MONTO Bs
INGRESOS CORRIENTES:	488.234.358
Regalías	49.293.330
Mineras	48.525.565
Hidrocarburos	0
Forestales	767.765
Fondo de Compensación Departamental	80.411.949
Coparticipación Tributaria IEHD 20% Gobernaciones	66.364.864
Impuesto Directo a los Hidrocarburos IDH neto	112.311.692
Recursos Propios (recaudados por la Gobernación)	142.352.592
Transferencias corrientes del Sector Público	37.499.931
Donaciones corrientes del exterior	0
RECURSOS DE CAPITAL (para inversión):	152.029.596
Transferencias de Capital del Sector Público	152.029.596
Donaciones de capital del exterior	0
PRÉSTAMOS EXTERNOS E INTERNOS	21.829.697
SALDOS EN BANCOS DE GESTIONES ANTERIORES (y otras fuentes financieras)	311.283.588
<b>A TOTAL RECURSOS PARA LA GESTIÓN DE LA GOBERNACIÓN</b>	<b>973.377.239</b>

TRANSFERENCIAS DEL GOBIERNO CENTRAL PARA PAGOS DELEGADOS (SALARIOS SALUD Y GESTIÓN SOCIAL):	470.974.877
Con recursos TGN	457.801.283
Con recursos HIPC	13.173.594
COPARTICIPACIÓN TRIBUTARIA IEHD 5% PARA UNIVERSIDADES	16.591.218
30% DEL IDH PARA LA RENTA DIGNIDAD	48.230.042
0,2% DEL IDH PARA EL FONDO DE EDUCACIÓN CÍVICA	225.074

<b>B TRANSFERENCIAS DEL GOBIERNO CENTRAL PARA GASTOS ESPECÍFICOS</b>	<b>536.021.211</b>
--	--------------------

<b>A+B TOTAL PRESUPUESTO DE RECURSOS DE LA GOBERNACIÓN</b>	<b>1.509.398.450</b>
--	----------------------

## GASTOS DE LA GOBERNACIÓN

DETALLE	MONTO Bs
FUNCIONAMIENTO Y OTROS PROGRAMAS	285.668.967
PROYECTOS DE INVERSIÓN POR SECTORES:	308.427.893
Transportes	159.359.420
Urbanismo y Vivienda	31.765.974
Agropecuaria	31.582.304
Industria y Turismo	20.212.395
Energía	19.280.587
Educación y Cultura	11.122.171
Recursos Hídricos	10.417.191
Saneariento Básico	9.344.587
Salud y Seguridad Social	7.604.237
Justicia y Policía	5.574.866
Recursos Naturales y Medio Ambiente	1.399.805
Multisectorial	764.350
TRANSFERENCIAS PARA INVERSIÓN (A LA ABC Y OTRAS)	276.262.176
TRANSFERENCIAS CORRIENTES	19.863.608
PROVISIONES PARA INVERSIÓN Y OTROS INCREMENTOS DE SALDOS EN BANCOS	46.991.806
SERVICIO DE LA DEUDA Y DISM. OTROS PASIVOS	36.162.789

<b>A TOTAL GASTOS DE LA GESTIÓN DE LA GOBERNACIÓN</b>	<b>973.377.239</b>
---	--------------------

PAGO DE SALARIOS Y OTROS POR DELEGACIÓN DEL GOBIERNO CENTRAL:	470.974.877
---	-------------

Salud	456.149.124
Gestión Social	14.825.753

TRANSFERENCIAS A UNIVERSIDADES (5% RECURSOS IEHD)	16.591.218
---	------------

APORTE PARA LA RENTA DIGNIDAD	48.230.042
-------------------------------	------------

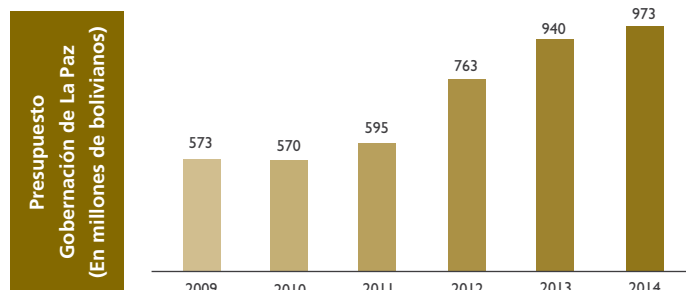
APORTE PARA EL FONDO DE EDUCACIÓN CÍVICA	225.074
--	---------

<b>B GASTOS DEL GOBIERNO CENTRAL EN EL PRESUPUESTO DE LA GOBERNACIÓN</b>	<b>536.021.211</b>
--	--------------------

<b>A+B TOTAL PRESUPUESTO DE GASTOS DE LA GOBERNACIÓN</b>	<b>1.509.398.450</b>
--	----------------------

### Provincias de La Paz

Pedro Domingo Murillo, Omasuyos, Pacajes, Eliodoro Camacho, Idelfonso Estanislao de las Muñecas, Larecaja, Franz Tamayo, Ingavi, José Ramón de Loayza, Inquisivi, Sud Yungas, Los Andes, Aroma, Nor Yungas, Abel Iturralde, Juan Bautista Saavedra, Manco Kapac, Gualberto Villarroel López, José Manuel Pando, Caranavi.

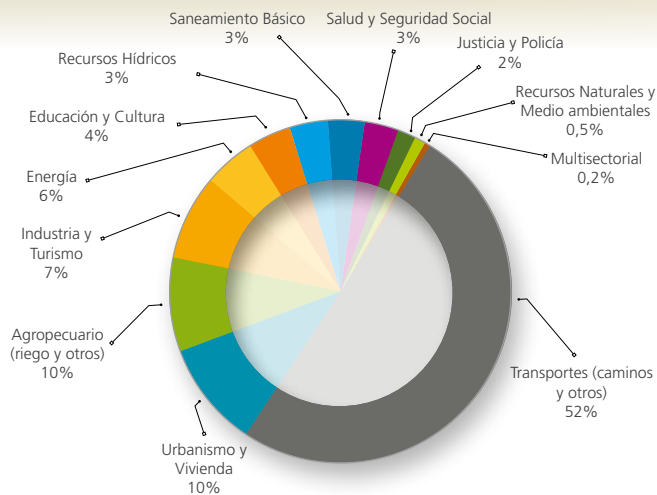






Aniversario cívico:	16 de julio (1809)
Población Censo 2001:	2.350.466
Población Censo 2012:	2.719.344
Superficie:	133.985 Km²
Nº de provincias	20
Nº assembleístas dptales.:	45

### Distribución de la inversión departamental



Con relación a la inversión de la Gobernación de La Paz, el sector prioritario es Transportes (caminos y otros), con más de 50%, seguido de Urbanismo y Vivienda.

El gobierno departamental tiene 164 proyectos de inversión inscritos en su presupuesto. En la siguiente tabla se presentan los proyectos priorizados con mayor cantidad de recursos.

#### Potencial productivo:

**Agricultura:** Papa, quinua, papalisa, oca, haba, arveja, chuño, alfalfa, avena, cebada, maíz, hortalizas, plátano, cítricos, café, cacao, arroz, yuca, maní, té y otros.

**Ganadería:** Ganado camélido (alpacas y llamas), ovejas y ganado vacuno que, además, provee leche.

**Industria:** Bebidas, textiles, confección, tabacos, joyería, medicamentos, materiales de construcción, mecánica, etc.

**Minería:** Estaño, wolfram, cobre, zinc, plomo, oro y plata.

**Recursos forestales:** Madera para construcción y muebles, entre otros.

**Turismo:** Lago Titicaca, ruinas de Tiahuanacu, subtrópico de los Yungas, Parque Madidi y otros.

PRINCIPALES PROYECTOS	MONTO PRESUPUESTADO 2014 (Bs)
CONST. PARQUE INDUSTRIAL LPZ-KALLUTACA, FASE I	16.985.867
APERT. CAMINO PUNKU ESQUINA-TIRATA	11.387.601
MEJ. CARRETERA TOMACHI-SUAPI KM52(TRAMO TOMACHI-MAYAYA)	11.020.000
REFAC. INFRAESTRUCTURA ESTADIO HERNANDO SILES	10.160.000
MEJ. ASFALTO CAM. ESCOMA-PTO. ACOSTA HITO 10	9.850.000
MEJ. CAMINO APAÑA-VENTILLA (FASE II)	9.277.379
IMPLEM. PLANTA PROCESAMIENTO DE ALIMENTOS BALANCEADOS EN DEPTO. DE LA PAZ-KALLUTACA	7.920.318
CONST. PUENTE VEHICULAR AZAMBO-ANQUIOMA	6.741.187
REHAB. CANCHA CÉSPED NATURAL ESTADIO H. SILES	6.724.115
CONST. PUENTE VEHICULAR VILLAMONTES	6.520.210
MEJ. CARRET. TAMBILLO S. ROSA TARACO-TIHUANACU (TRAMOS I Y IV)	6.300.000
EQUIP. HOSPITALES TERCER NIVEL DPTO. DE LA PAZ	6.000.000
CONST. ELECTRIFICACIÓN PELECHUCO (FASE 2)	5.820.957
MEJ. CARRETERA CRUCE LURIBAY-SALLA	5.781.251
EQUIP. Y MOTORIZADOS PARA COMANDO POLICIAL	5.400.251
CONST. ESTADIO ORLANDO QUIROGA (CARANAVI)	5.025.485
REHAB. PISTA ATLÉTICA ESTADIO HERNANDO SILES	4.988.156
EQUIP. MAQUINARIA PARA DOTACION DE AGUA	4.785.539
CONST. PUENTE VEHICULAR KANTUTANI I	4.185.883
CONST. PUENTE VEHICULAR CHIATADA (TIPUANI)	3.840.943
CONST. PUENTE VEHICULAR KALANCHO	3.704.630
CONST. PUENTE VEHICULAR MAUCALLAJTA	3.672.110
CONST. ELECTRIFICACIÓN COROCORO FASE II	3.584.697
CONST. DEFENSIVOS EN LA MARGEN DERECHA DEL RÍO MAPIRI-TIPUANI (GUANAY)	3.448.233
CONST. PUENTE VEHICULAR CALLAMPAYA	3.438.331
CONST. PUENTE VEHICULAR HUICHI	3.424.952
CONST. Y HABIL. TERMINAL AEROPORTUARIA IXIAMAS	3.329.882
MEJ. AEROPUERTO DE APOLO	3.108.003
CONST. PUENTE VEHIC. UMAPUSA (ACHACACHI)	3.092.819
CONST. DE POZOS PARA DOTACIÓN DE AGUA	3.081.135
CONST. PUENTE VEHICULAR EXALTACIÓN	2.991.592
CONST. PUENTE JUCUMARINI (PROV. INQUISIVI)	2.818.427
CONST. INSTITUTO TÉCNICO PRODUCTIVO ALTERNATIVO BOLIVIA MAR-EL ALTO	2.788.707
CONST. INSTITUTO TEC. WIÑAYMARCA	2.713.937
CONST. PUENTE VEHICULAR CARACATO	2.661.728
DESARR. FRUTÍCOLA SOSTENIBLE DE PROV. LOAYZA	2.571.098
CONST. LOSA CUB. RÍO TAMBO JAHUIRA ACHACACHI	2.566.018
APOYO A PRODUCCIÓN LECHERA, DPTO. LA PAZ	2.517.472
MEJ. CAMINO SORATA-CONSATA (TRAMO I)	2.509.009
FORTAL. PRODUCCIÓN MAÍZ EN CINCO MUNICIPIOS	2.412.317

# COCHABAMBA



## RECURSOS DE LA GOBERNACIÓN (INGRESOS)

DETALLE	MONTO Bs
INGRESOS CORRIENTES:	549.102.480
Regalías	235.490.712
Mineras	6.136.492
Hidrocarburos	229.060.237
Forestales	293.983
Fondo de Compensación Departamental	38.592.243
Coparticipación Tributaria IEHD 20% Gobernaciones	49.893.659
Impuesto Directo a los Hidrocarburos IDH neto	112.311.692
Recursos Propios (recaudados por la Gobernación)	83.669.163
Transferencias corrientes del Sector Público	27.387.003
Donaciones corrientes del exterior	1.758.008
RECURSOS DE CAPITAL (para inversión):	37.073.564
Transferencias de Capital del Sector Público	36.362.408
Donaciones de capital del exterior	711.156
PRÉSTAMOS EXTERNOS E INTERNOS	85.626.697
SALDOS EN BANCOS DE GESTIONES ANTERIORES (y otras fuentes financieras)	180.838.963
<b>A TOTAL RECURSOS PARA LA GESTIÓN DE LA GOBERNACIÓN</b>	<b>852.641.704</b>

TRANSFERENCIAS DEL GOBIERNO CENTRAL PARA PAGOS DELEGADOS (SALARIOS SALUD Y GESTIÓN SOCIAL):	293.227.080
Con recursos TGN	281.517.582
Con recursos HIPC	11.709.498
COPARTICIPACIÓN TRIBUTARIA IEHD 5% PARA UNIVERSIDADES	12.473.415
30% DEL IDH PARA LA RENTA DIGNIDAD	48.230.042
0,2% DEL IDH PARA EL FONDO DE EDUCACIÓN CÍVICA	225.074
<b>B TRANSFERENCIAS DEL GOBIERNO CENTRAL PARA GASTOS ESPECÍFICOS</b>	<b>354.155.611</b>

<b>A+B TOTAL PRESUPUESTO DE RECURSOS DE LA GOBERNACIÓN</b>	<b>1.206.797.315</b>
--	----------------------

## GASTOS DE LA GOBERNACIÓN

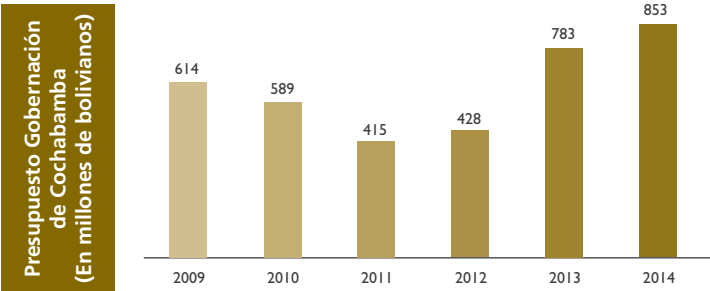
DETALLE	MONTO Bs
FUNCIONAMIENTO Y OTROS PROGRAMAS	313.584.695
PROYECTOS DE INVERSIÓN POR SECTORES:	262.366.379
Transportes	106.949.574
Urbanismo y Vivienda	57.021.648
Agropecuario	35.807.717
Multisectorial	31.507.516
Recursos Hídricos	9.055.239
Energía	6.466.867
Recursos Naturales y Medio Ambiente	4.092.240
Salud y Seguridad Social	3.786.673
Industria y Turismo	3.093.905
Minería	2.885.000
Educación y Cultura	1.700.000
TRANSFERENCIAS PARA INVERSIÓN (A LA ABC Y OTRAS)	118.498.726
TRANSFERENCIAS CORRIENTES	17.316.164
PROVISIONES PARA INVERSIÓN Y OTROS INCREMENTOS DE SALDOS EN BANCOS	95.013.641
SERVICIO DE LA DEUDA Y DISM. OTROS PASIVOS	45.862.099
<b>A TOTAL GASTOS DE LA GESTIÓN DE LA GOBERNACIÓN</b>	<b>852.641.704</b>

PAGO DE SALARIOS Y OTROS POR DELEGACIÓN DEL GOBIERNO CENTRAL:	293.227.080
Salud	286.287.750
Gestión Social	6.939.330
TRANSFERENCIAS A UNIVERSIDADES (5% RECURSOS IEHD)	12.473.415
APORTE 30% PARA LA RENTA DIGNIDAD	48.230.042
APORTE 0,2% PARA EL FONDO DE EDUCACIÓN CÍVICA	225.074
<b>B GASTOS DEL GOBIERNO CENTRAL EN EL PRESUPUESTO DE LA GOBERNACIÓN</b>	<b>354.155.611</b>

<b>A+B TOTAL PRESUPUESTO DE GASTOS DE LA GOBERNACIÓN</b>	<b>1.206.797.315</b>
--	----------------------

### Provincias de Cochabamba

Cercado, Narciso Campero, Ayopaya, Esteban Arce, Arani, Arque, Capinota, Germán Jordán, Quillacollo, Chapare, Tapacari, José Carrasco, Mizque, Punata (Gualberto Villarroel), Simón Bolívar y Palacios, Tiraque.

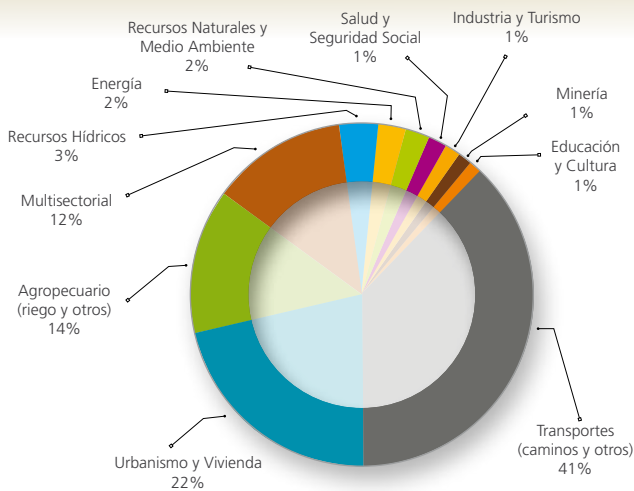






Aniversario cívico:	14 de septiembre (1810)
Población Censo 2001:	1.455.711
Población Censo 2012:	1.762.761
Superficie:	55.631 km <sup>2</sup>
Nº de provincias	16
Nº asambleístas dptales.:	34

Distribución de la inversión departamental



Con relación a la inversión de la Gobernación de Cochabamba, el sector prioritario es Transportes (caminos y otros), seguido de Urbanismo y Vivienda.

La gestión departamental tiene 105 proyectos de inversión inscritos en su presupuesto. En la siguiente tabla se presentan los proyectos priorizados con una mayor cantidad de recursos.

Potencial productivo:

- Industria:** Alimentos enlatados, embutidos, calzados y cueros, insumos para limpieza, muebles de madera y metálicos, productos farmacéuticos y químicos industriales, cemento, cal y yeso, etc.
- Hidrocarburos:** Yacimientos de petróleo y gas natural, que le permiten ser uno de los principales centros de generación termoeléctrica.
- Agricultura:** Maíz, trigo, oca, papa, cebada, quinoa, hortalizas, legumbres, café, caña, coca, plátano, piña, cítricos, palmito y flores.
- Recursos forestales:** Álamos, eucalipto, sauce, quebracho y otros.
- Ganadería:** Ganado lechero, ganado ovino, porcino, equino, camélido y región de alta producción avícola.
- Turismo:** Ruinas arqueológicas, selva tropical en el Chapare y lugares coloniales como Tarata y Totora, festividad de Urkupiña.

PRINCIPALES PROYECTOS	MONTO PRESUPUESTADO 2014 (Bs)
CONST. AVENIDA TÚNEL EL ABRA-CHIÑATA, FASE I	32.269.788
EQUIP. MAQUINARIA Y EQUIPO GAD-CBBA	29.007.516
MEJ. CAMINO SECTOR CAYACAYANI PARQUE INDUSTRIAL SANTIVÁÑEZ	13.310.066
CONST. PAVIMENTADO AV. REDUCTO, ROTONDA REDUCTO-CUATRO ESQUINAS	9.289.699
EMPEDRADO CAMINO OMEREQUE PEÑA COLORADA	8.505.000
MEJORAMIENTO VÍA CHALANCALLE-CALLAJCHULLPA (TRAMO CHALLÁN CALLE 4 ESQUINAS)	6.685.688
CONST. PAV. FLEXIBLE CR. RUTA FUND. IVIRGARZAMA VUELTADERO FASE I	6.460.246
EMPEDRADO CRUCE TIJRASKA-PUENTE ORCOVADO	5.250.000
CONST. EMPEDRADO LA ESTRELLA SAN SALVADOR	4.912.500
EMPEDRADO TIRAQUE AGUIRRE COLOMI FASE I	4.800.000
CONST. EMPEDRADO CRUCE MARISCAL LA ESTRELLA	4.785.000
CONST. APERTURA CAMINO ORCOMA-HIGUERANI	4.500.000
EMPEDRADO MCAL. SUCRE BAJO-MCAL. S. CENTRAL	4.432.500
CONST. PUENTE VEHICULAR MOQONTUYO	4.280.009
EMPEDRADO SANTA FE-SANTA ROSA EÑE	4.209.087
EMPEDRADO MCAL- SUCRE CENTRAL-PUENTE SILES	3.918.750
CONST. SISTEMA DE RIEGO POR CANALIZACIÓN LAIMIÑA	3.798.277
CONST. ELECTRIFICACIÓN RURAL FASE V	3.486.160
CONST. PUENTES DESDE CRUCE A PAREDONES	3.386.250
CONST. PUENTE VEHICULAR CURSANI	3.292.500
CONST. EMPEDRADO TOCO PALCA-CRUCE ANZALDO	3.270.000
CONST. COLISEO PDTE. EVO MORALES-CERCADO	3.091.071
CONST. PUENTE VEHICULAR HIGUERANI PALERMO	3.000.000
IMPLEM. SANIDAD ANIMAL DPTO. DE COCHABAMBA	3.000.000
AMPL. Y EQUIP. DE NUEVA UNIDAD DE HEMODIÁLISIS DEL HOSPITAL CLÍNICO VIEDMA EN COCHABAMBA	2.984.856
CONST. INST. DPTAL. DE INVESTIGACIONES FORENSES	2.906.183
CONST. DE RIEGO CHOGO LAGUNA (PRESA)	2.830.057
CONST. CAMINO PAROTANI TAPACARÍ, TRAMO ORNONI KOCHIMARCA	2.801.647
APOYO RESPUESTA A EMERGENCIAS Y DESASTRES	2.500.000
FOREST. INTEGRAL DE VALLES INTERANDINOS CBBA.	2.500.000
ASFALTADO CIRCUNV. SUD FASE III QUILLACOLLO	2.459.590
CONST. 100 ATAJADOS REGIONAL RAQAY PAMPA	2.255.827
CONST. SISTEMA DE DISTRIBUCIÓN CANCELLANI	2.250.000
CONST. ASFALTADO CAMINO INGAVI B-AYOPAYA	2.214.820
DESARR. FRUTÍCOLA DURAZNO Y MANZANO EN VALLES	2.200.000
PAVIMENTADO S. FRANCISCO 14 DE SEPTIEMBRE FASE I	2.100.000
APOYO GESTIÓN DE RIESGO AGROPECUARIO Y ADAPTACIÓN AL CAMBIO CLIMATICO EN EL DPTO.	2.040.893
CONST. PUENTE RÍO DOGO POZA-PALMAR PAMPA D-7	2.002.500
FORTELEC. PROD. HORTALIZAS SEG. ALIMENTARIA	2.000.000

# ORURO



## RECURSOS DE LA GOBERNACIÓN (INGRESOS)

DETALLE	MONTO Bs
INGRESOS CORRIENTES:	289.877.855
Regalías	104.571.262
Mineras	104.571.262
Hidrocarburos	0
Forestales	0
Fondo de Compensación Departamental	8.273.462
Coparticipación Tributaria IEHD 20% Gobernaciones	27.937.663
Impuesto Directo a los Hidrocarburos IDH neto	112.311.692
Recursos Propios (recaudados por la Gobernación)	24.347.552
Transferencias corrientes del Sector Público	12.436.224
Donaciones corrientes	0
RECURSOS DE CAPITAL (para inversión):	36.198.682
Transferencias de Capital del Sector Público	3.361.150
Donaciones de capital del exterior	32.837.532
PRÉSTAMOS EXTERNOS E INTERNOS	15.667.000
SALDOS EN BANCOS DE GESTIONES ANTERIORES (y otras fuentes financieras)	89.803.180
<b>A TOTAL RECURSOS PARA LA GESTIÓN DE LA GOBERNACIÓN</b>	<b>431.546.717</b>

TRANSFERENCIAS DEL GOBIERNO CENTRAL PARA PAGOS DELEGADOS (SALARIOS SALUD Y GESTIÓN SOCIAL):	115.363.727
Con recursos TGN	111.735.540
Con recursos HIPC	3.628.187
COPARTICIPACIÓN TRIBUTARIA IEHD 5% PARA UNIVERSIDADES	6.984.416
30% DEL IDH PARA LA RENTA DIGNIDAD	48.230.042
0,2% DEL IDH PARA EL FONDO DE EDUCACIÓN CÍVICA	225.074
<b>B TRANSFERENCIAS DEL GOBIERNO CENTRAL PARA GASTOS ESPECÍFICOS</b>	<b>170.803.259</b>

<b>A+B TOTAL PRESUPUESTO DE RECURSOS DE LA GOBERNACIÓN</b>	<b>602.349.976</b>
--	--------------------

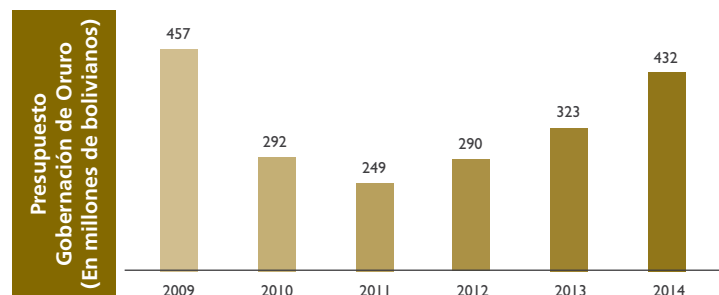
## GASTOS DE LA GOBERNACIÓN

DETALLE	MONTO Bs
FUNCIONAMIENTO Y OTROS PROGRAMAS	129.185.233
PROYECTOS DE INVERSIÓN POR SECTORES:	129.076.169
Transportes	35.313.763
Recursos Naturales y Medio Ambiente	28.864.605
Agropecuario	15.174.631
Energía	14.682.725
Industria y Turismo	7.515.467
Sanearamiento Básico	7.226.092
Salud y Seguridad Social	5.430.264
Urbanismo y Vivienda	4.986.591
Recursos Hídricos	3.493.743
Minería	2.578.105
Multisectorial	1.460.113
Justicia y Policía	1.297.674
Comercio y Finanzas	1.052.396
TRANSFERENCIAS PARA INVERSIÓN (A LA ABC Y OTRAS)	56.938.757
TRANSFERENCIAS CORRIENTES	7.765.829
PROVISIONES PARA INVERSIÓN Y OTROS INCREMENTOS DE SALDOS EN BANCOS	97.280.362
SERVICIO DE LA DEUDA Y DISM. OTROS PASIVOS	11.300.367

<b>A TOTAL GASTOS DE LA GESTIÓN DE LA GOBERNACIÓN</b>	<b>431.546.717</b>
---	--------------------

PAGO DE SALARIOS Y OTROS POR DELEGACIÓN DEL GOBIERNO CENTRAL:	115.363.727
Salud	112.454.634
Gestión Social	2.909.093
TRANSFERENCIAS A UNIVERSIDADES (5% RECURSOS IEHD)	6.984.416
APORTE PARA LA RENTA DIGNIDAD	48.230.042
APORTE PARA EL FONDO DE EDUCACIÓN CÍVICA	225.074
<b>B GASTOS DEL GOBIERNO CENTRAL EN EL PRESUPUESTO DE LA GOBERNACIÓN</b>	<b>170.803.259</b>

<b>A+B TOTAL PRESUPUESTO DE GASTOS DE LA GOBERNACIÓN</b>	<b>602.349.976</b>
--	--------------------



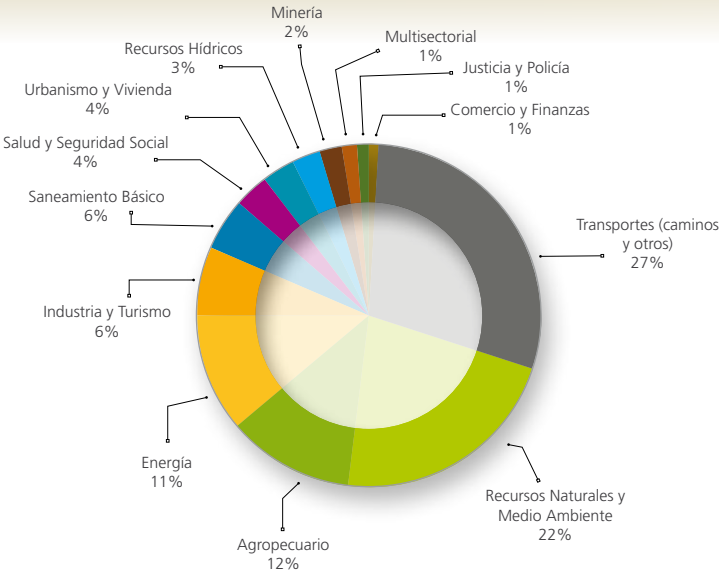
### Provincias de Oruro

Cercado, Eduardo Abaroa, Carangas, Sajama, Litoral de Atacama, Poopó, Pantaleón Dalence, Ladislao Cabrera, Atahualpa, Saucarí, Tomás Barrón, Sur Carangas, San Pedro de Totora, Sebastián Pagador, Puerto de Mejillones, Nor Carangas.



Aniversario cívico:	10 de febrero (1781)
Población Censo 2001:	391.870
Población Censo 2012:	494.587
Superficie:	53.588 km²
Nº de provincias	16
Nº asambleístas dptales.:	33

Distribución de la inversión departamental



Con relación a la inversión de la Gobernación de Oruro, el sector prioritario es Transportes (caminos y otros), seguido de Recursos Naturales y Medio Ambiente, además de Agropecuario y Energía.

La gestión departamental tiene 162 proyectos de inversión inscritos en su presupuesto. En la siguiente tabla se presentan los proyectos priorizados con una mayor cantidad de recursos.

Potencial productivo:

**Minería:** Cobre, wólfam, antimonio, zinc, azufre, bórax, litio, etc. Una de las minas de mayor producción es Huanuni.

**Fundiciones:** Plantas de fundición de estaño y antimonio.

**Ganadería:** Ganado ovino, cría de camélidos: llamas, alpacas; ganado bovino, equino y porcino.

**Agricultura:** Papa, quinua, oca, haba, cebada y otros.

**Industria:** Calzados, jabones, pastas alimenticias (fideos y galletas), molineras, ladrillos y cerámica fina para construcciones.

**Turismo:** Carnaval de Oruro, región de aguas termales en Capachos y Miraflores, Parque Nacional Abaroa y Sajama.

PRINCIPALES PROYECTOS	MONTO PRESUPUESTADO 2014 (Bs)
IMPLEM. PROGRAMA GESTIÓN SOST. DE RECURSOS NATURALES CUENCA LAGO POOPÓ	25.624.888
CONST. CAMINO AVAROA-UCUMASI	4.549.517
CONST. VIADUCTO RUTA F1-DOBLE VÍA ORURO VINTO	3.101.805
MEJ. ASFAL. HUARI QUILLACAS S. DE GARCI MENDOZA	2.910.360
CONST. POZOS DASAR JICA II DPTO. ORURO FASE III	2.754.389
CONST. C/ASF. CAMINO CALA CALA JAPO	2.352.093
MEJORAMIENTO C/ASFAL. ORURO LA JOYA HUAYLLAMARCA CURAHUARA	2.274.740
DESAR. PRODUC. DE GRANOS ANDINOS EN EL DPTO.	2.207.049
CONSER. SIST. Y SOST. DE CAMÉLIDOS	1.989.783
CONST. DIQUES DE PROTECCIÓN DRAGADO IZQUIERDO RÍO DESAGUADERO	1.893.489
CONST. RESIDENCIA DEPORTIVA ORURO	1.763.038
CONST. ELECTRIF. PROV. TOMAS BARRÓN	1.727.438
CONTROL DE SUELOS SALINOS MED. CULTIVO DEL QAUCHI DPTO. ORURO FASE II	1.643.870
CONST. PISCINA SEMI OLÍMPICA GADOR	1.610.788
DESAR. FORESTAL DPTO. ORURO FASE II	1.566.447
FORTAL. PRODUCTIVO PISCÍCOLA DPTO. ORURO FASE II	1.462.581
CONST. CANCHAS DE FÚTBOL CON CÉSPED SINTÉTICO DPTO. DE ORURO	1.361.264
CONST. ELECTRIFICACIÓN PROV POOPÓ FASE III	1.262.940
DESARR. PASTOS NATIVOS EN 5 PROVINCIAS DEL DPTO.	1.256.960
CONST. E IMPLEM. CENTRO TECNOLÓGICO ASVI JICA	1.256.490
FORTAL. PROCESO AUTONÓMICO E INVERSIÓN MUNICIPAL DEL DPTO. ORURO	1.235.953
IMPLEM. SIST. DE GESTION INTEGRAL UNID. PROD.	1.210.668
CONST. CAMINO ANKAKATO OCURI CHOJILLA	1.197.417
MEJ. C/ASFAL. CAMINO ANTEQUERA POOPO	1.157.679
FORTAL. EMPRENDIMIENTOS ECONÓMICOS MIPYMES	1.125.409
CONST. PUENTE VEHICULAR ACOMARCA	1.094.028
MEJ. C/ASF. COPACABANITA-LACA LACA	1.089.024
FORTAL. PRODUCTIVO A LA SEGURIDAD ALIMENTARIA	1.072.081
CONST. ELECTRIFICACIÓN SABAYA FASE II	1.066.144
ASFALTADO CAMINO QUILLACAS-PAMPA AULLAGAS	1.060.381
CONST. PUERTO SECO ORURO	1.052.396
FORTAL. INTEGRAL DESARROLLO LECHERO DEL DPTO.	1.045.691
FORTAL. CONSERVACIÓN Y MANEJO DE VICUÑAS	1.037.574
CONST. ELECTRIF. CORQUE - ANDAMARCA	1.028.412
CONST. CAMPO FERIA EN EL DPTO. DE ORURO	1.025.000
CONST. GAVIONES RÍO HUANUNI POOPO Y SORACACHI	1.001.154
CONST. CAMINO TODOS SANTOS PARAJAYA ITO 25	999.347
MEJ. (CONVERSIÓN) LÍNEA MONOFÁSICA A TRIFÁSICA CHUQUICHAMBI	935.935
CONST. OBRAS COMPL. HOSPITAL TERCER NIVEL	930.405



# POTOSÍ



## RECURSOS DE LA GOBERNACIÓN (INGRESOS)

DETALLE	MONTO Bs
INGRESOS CORRIENTES:	654.783.877
Regalías	485.104.027
Mineras	485.104.027
Hidrocarburos	0
Forestales	0
Fondo de Compensación Departamental	0
Coparticipación Tributaria IEHD 20% Gobernaciones	33.658.522
Impuesto Directo a los Hidrocarburos IDH neto	112.311.692
Recursos Propios (recaudados por la Gobernación)	19.118.202
Transferencias corrientes del Sector Público	4.591.434
Donaciones corrientes	0
RECURSOS DE CAPITAL (para inversión):	1.507.633
Transferencias de Capital del Sector Público	1.507.633
Donaciones de capital del exterior	0
PRÉSTAMOS EXTERNOS E INTERNOS	0
SALDOS EN BANCOS DE GESTIONES ANTERIORES (y otras fuentes financieras)	641.776.575
<b>A TOTAL RECURSOS PARA LA GESTIÓN DE LA GOBERNACIÓN</b>	<b>1.298.068.085</b>

TRANSFERENCIAS DEL GOBIERNO CENTRAL PARA PAGOS DELEGADOS (SALARIOS SALUD Y GESTIÓN SOCIAL):	160.379.801
Con recursos TGN	155.042.078
Con recursos HIPC	5.337.723
COPARTICIPACIÓN TRIBUTARIA IEHD 5% PARA UNIVERSIDADES	8.414.631
30% DEL IDH PARA LA RENTA DIGNIDAD	48.230.042
0,2% DEL IDH PARA EL FONDO DE EDUCACIÓN CÍVICA	225.074
<b>B TRANSFERENCIAS DEL GOBIERNO CENTRAL PARA GASTOS ESPECÍFICOS</b>	<b>217.249.548</b>

<b>A+B TOTAL PRESUPUESTO DE RECURSOS DE LA GOBERNACIÓN</b>	<b>1.515.317.633</b>
--	----------------------

## GASTOS DE LA GOBERNACIÓN

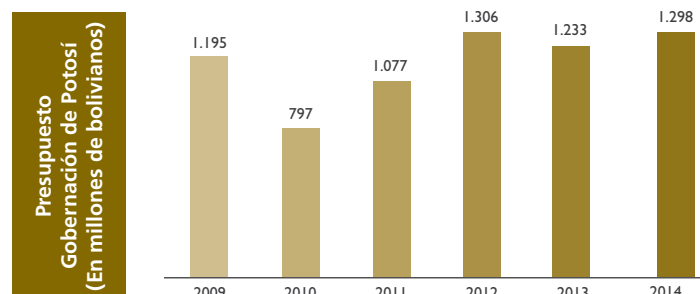
DETALLE	MONTO Bs
FUNCIONAMIENTO Y OTROS PROGRAMAS	240.462.745
PROYECTOS DE INVERSIÓN POR SECTORES:	835.212.097
Transportes	383.228.299
Agropecuario	200.036.659
Industria y Turismo	57.195.979
Energía	47.307.990
Educación y Cultura	41.477.672
Multisectorial	40.135.751
Urbanismo y Vivienda	24.714.093
Salud y Seguridad Social	14.804.968
Justicia y Policía	14.409.430
Recursos Hídricos	7.977.637
Saneamiento Básico	3.923.619
TRANSFERENCIAS PARA INVERSIÓN (A LA ABC Y OTRAS)	78.464.532
TRANSFERENCIAS CORRIENTES	11.800.646
PROVISIONES PARA INVERSIÓN Y OTROS INCREMENTOS DE SALDOS EN BANCOS	84.006.383
SERVICIO DE LA DEUDA	48.121.682
<b>A TOTAL GASTOS DE LA GESTIÓN DE LA GOBERNACIÓN</b>	<b>1.298.068.085</b>

PAGO DE SALARIOS POR DELEGACIÓN DEL GOBIERNO CENTRAL:	160.379.801
Salud	156.134.766
GESTIÓN Social	4.245.035
TRANSFERENCIAS A UNIVERSIDADES (5% RECURSOS IEHD)	8.414.631
APORTE PARA LA RENTA DIGNIDAD	48.230.042
APORTE PARA EL FONDO DE EDUCACIÓN CÍVICA	225.074
<b>B GASTOS DEL GOBIERNO CENTRAL EN EL PRESUPUESTO DE LA GOBERNACIÓN</b>	<b>217.249.548</b>

<b>A+B TOTAL PRESUPUESTO DE GASTOS DE LA GOBERNACIÓN</b>	<b>1.515.317.633</b>
--	----------------------

### Provincias de Potosí

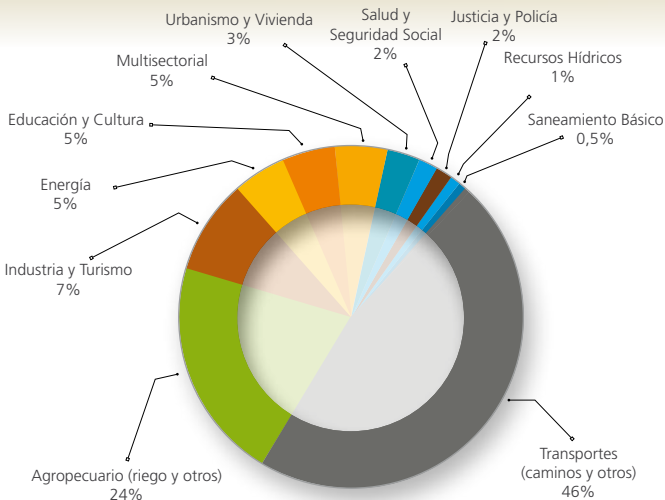
Tomás Frías Ametller, Rafael Bustillo, Cornelio Saavedra, Chayanta, Charcas, Nor Chichas, Alonzo de Ibáñez, Sur Chichas, Nor Lipez, Sud Lipez, José María Linares, Antonio Quijarro, General Bernardino Bilbao Rioja, Daniel Campos, Modesto Omiste, Enrique Baldivieso.





Aniversario cívico:	10 de noviembre (1810)
Población Censo 2001:	709.013
Población Censo 2012:	828.093
Superficie:	118.218 km <sup>2</sup>
Nº de provincias	16
Nº assembleístas dptales.:	32

Distribución de la inversión departamental



Con relación a la inversión de la Gobernación de Potosí, el sector prioritario es Transportes (caminos y otros), seguido de Agropecuario.

La gestión departamental tiene 517 proyectos de inversión inscritos en su presupuesto. En la siguiente tabla se presentan los proyectos priorizados con una mayor cantidad de recursos.

Potencial productivo:

**Minería:** Potosí fue el centro de mayor producción de plata. Actualmente se explota plata, zinc, wólfram, estaño, cobre, plomo, azufre, tungsteno, sal común, bórax, litio y otros.

**Fundiciones:** Planta de tratamiento de minerales.

**Agricultura:** Papa, quinua, oca, trigo, cebada, uva y otras frutas, haba, arveja, legumbres, hortalizas, maíz, trigo, etc.

**Ganadería:** Bovino, ovino, porcino, equino y camélido.

**Industria:** Textiles de las lanas de llama, alpaca y oveja.

**Turismo:** Son atractivos la Casa de la Moneda, el Cerro Rico de Potosí, el Salar de Uyuni y museos coloniales.

PRINCIPALES PROYECTOS	MONTO PRESUPUESTADO 2014 (Bs)
CAM. ASFALTADO CR. VENTILLA MACHA COLQUECHACA	25.000.000
CONST. ESTADIUM VICTOR A. UGARTE, FASE IV	22.087.585
CONST. CAMINO CRUCE LAGUNILLAS, QUIVINCHA MOJO POCO VILA VILA KM. 127	16.036.565
CAMINO CHITA-RÍO ANTA (VINTO TUSQUI RÍO ANTA)	14.784.479
CAM. JARCA MAYU-COLIPA MAYU-WICHUT-MEDIA LUNA	14.001.032
CONST. CAMINO SAN CRISTÓBAL HITO 13-14	12.611.003
CONST. CAMPO FERIA POTOSÍ	11.631.173
CONST. SISTEMA DE RIEGO CHAQUILLA	11.427.396
CONST. NUEVO EDIFICIO GOBERNACIÓN POTOSÍ	10.945.615
CAMINO CRUCE JACHA VILLQUE-TANGA TANG-SILLU SILLU	10.504.812
CAM. SACACA-LAYU PAMPA-L. TACOPAYA (CBBA)	10.280.359
CAM. CRUCE CALVARIO-S. P. B. VISTA-CRUCE YUNGUMA	10.021.781
CONST. CENTRO FERIA Y EVENTOS CULTURALES POTOSÍ	10.000.000
CONST. PUENTE VEHICULAR Y ACC. RÍO HUANCARANI	8.574.380
CONST. CAMINO VILLAZÓN-ESMORACA	8.341.802
CONST. CAMINO SALITRAL-VILACAYA-CALCHA	8.338.313
CAMINO ASFALTADO CRUCE MANQUIRI-COM. MANQUIRI	8.116.315
CAM. LAJA TAMBO YANA CIENEGA-TARACA-CHICHUYO	8.076.727
CONST. CAMINO SURUMI-ALA CRUZ-TORO TORO	7.942.760
PUENTE VEHICULAR Y ACCESOS NUEVA COLCHA	7.886.000
CONST. CAMINO CARIPUYO CHAYCURIRI CHOCORASI	7.754.603
APERTURA CAMINO HUAYLLA CKASA-PILCOMAYU	7.730.528
CONST. CAMINO GUADALUPE - RÍO SALADO	7.713.678
MEJ. CAM. MAMAHOTA-LIKA LIKA-TRAPICHE-CHILCANI	7.507.167
CONST. SISTEMA DE RIEGO PARARANI	7.380.000
CONST. SISTEMA DE RIEGO TUPIZA	7.350.000
CONST. SISTEMA DE RIEGO LAYTAPI-QUINCHAMALI	7.299.565
CONST. CAMINO LEUKE-CUIRI	7.176.499
CONST. CAM. CRUCE COLLOMA-PATA PATA-COTA COTA	7.137.368
CONST. REPRESA TOMAYCURI	6.850.000
CONST. CAMINO CHAQUILLA-TOMAVE	6.617.888
CONST. REPRESA CHAQUI, YURAJ CANCHA, CANCHA CANCHA, JAIMILLO, OCURÍ	6.114.461
CONST. GAVIONES RÍO TALINA MCPIO. DE VILLAZÓN	6.033.159
CAM. CHAUPILOMA YARETA KASA QOROÑI AYSAPANA	6.000.000
CONST. REPRES. Y SISTEMA DE RIEGO CHALLAMAYU	5.854.665
CONST. CAMINO ASFALTADO YURIPATA SUCHINA ALTA	5.797.503
CONST. CAMINO TOMOYO-KHARA KHARA-PEAÑA	5.645.087
CONST. Y EQUIPAMIENTO COMPLEJO INDUSTRIAL Y ALIMENT. QUÍNUA REAL UYUNI	5.543.133
CONST. CAMINO ASFALTADO DON DIEGO-HUARI HUARI	5.504.319
CONST. SISTEMA DE RIEGO LAMPAZUNI-TOCORPAYA	5.365.317
MANEJO INT. CAMÉLIDOS SUDAM. REGIÓN SUDOESTE	5.246.352
SEÑALIZACIÓN Y SEG. TURÍSTICA SALAR DE UYUNI	5.202.967

# TARIJA



## RECURSOS DE LA GOBERNACIÓN (INGRESOS)

DETALLE	MONTO Bs
INGRESOS CORRIENTES:	2.756.145.166
Regalías	2.526.102.446
Mineras	14.851
Hidrocarburos	2.525.745.567
Forestales	342.028
Fondo de Compensación Departamental	0
Coparticipación Tributaria IEHD 20% Gobernaciones	27.729.527
Impuesto Directo a los Hidrocarburos IDH neto	156.493.854
Recursos Propios (recaudados por la Gobernación)	42.441.280
Transferencias corrientes del Sector Público	3.378.059
Donaciones corrientes	0
RECURSOS DE CAPITAL (para inversión):	0
Transferencias de Capital del Sector Público	0
Donaciones de capital del exterior	0
PRÉSTAMOS EXTERNOS E INTERNOS	0
SALDOS EN BANCOS DE GESTIONES ANTERIORES (y otras fuentes financieras)	1.242.898.882
<b>A TOTAL RECURSOS PARA LA GESTIÓN DE LA GOBERNACIÓN</b>	<b>3.999.044.048</b>

TRANSFERENCIAS DEL GOBIERNO CENTRAL PARA PAGOS DELEGADOS (SALARIOS SALUD Y GESTIÓN SOCIAL):	162.714.519
Con recursos TGN	159.656.121
Con recursos HIPC	3.058.398
COPARTICIPACIÓN TRIBUTARIA IEHD 5% PARA UNIVERSIDADES	6.932.382
30% DEL IDH PARA LA RENTA DIGNIDAD	67.203.204
0,2% DEL IDH PARA EL FONDO DE EDUCACIÓN CÍVICA	313.611
<b>B TRANSFERENCIAS DEL GOBIERNO CENTRAL PARA GASTOS ESPECÍFICOS</b>	<b>237.163.716</b>

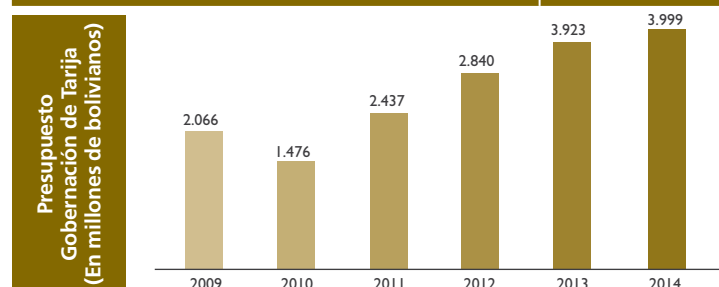
<b>A+B TOTAL PRESUPUESTO DE RECURSOS DE LA GOBERNACIÓN</b>	<b>4.236.207.764</b>
--	----------------------

## GASTOS DE LA GOBERNACIÓN\*

DETALLE	MONTO Bs
FUNCIONAMIENTO Y OTROS PROGRAMAS	862.045.123
PROYECTOS DE INVERSIÓN POR SECTORES:	2.121.182.209
Transportes	852.642.581
Agropecuario	508.786.468
Recursos Hídricos	201.129.850
Urbanismo y Vivienda	131.779.963
Energía	124.106.608
Salud y Seguridad Social	92.542.538
Industria y Turismo	78.964.907
Educación y Cultura	57.479.792
Saneamiento Básico	30.922.712
Justicia y Policía	27.655.461
Recursos Naturales y Medio Ambiente	14.429.480
Minería	400.000
Multisectorial	341.849
TRANSFERENCIAS PARA INVERSIÓN (A LA ABC Y OTRAS)	856.686.651
TRANSFERENCIAS CORRIENTES	27.448.483
PROVISIONES PARA INVERSIÓN Y OTROS INCREMENTOS DE SALDOS EN BANCOS	91.591.567
SERVICIO DE LA DEUDA Y DISM. OTROS PASIVOS	40.090.015
<b>A TOTAL GASTOS DE LA GESTIÓN DE LA GOBERNACIÓN</b>	<b>3.999.044.048</b>

PAGO DE SALARIOS POR DELEGACIÓN DEL GOBIERNO CENTRAL:	162.714.519
Salud	159.202.188
Gestión Social	3.512.331
TRANSFERENCIAS A UNIVERSIDADES (5% RECURSOS IEHD)	6.932.382
APORTE PARA LA RENTA DIGNIDAD	67.203.204
APORTE PARA EL FONDO DE EDUCACIÓN CÍVICA	313.611
<b>B GASTOS DEL GOBIERNO CENTRAL EN EL PRESUPUESTO DE LA GOBERNACIÓN</b>	<b>237.163.716</b>

<b>A+B TOTAL PRESUPUESTO DE GASTOS DE LA GOBERNACIÓN</b>	<b>4.236.207.764</b>
--	----------------------



### Provincias de Tarija

Cercado, Aniceto Arce, Gran Chaco, José María Avilez, Eustaquio Méndez, Burnet O'Connor.

\* Las Transferencias para Inversión incluyen el PROSOL.

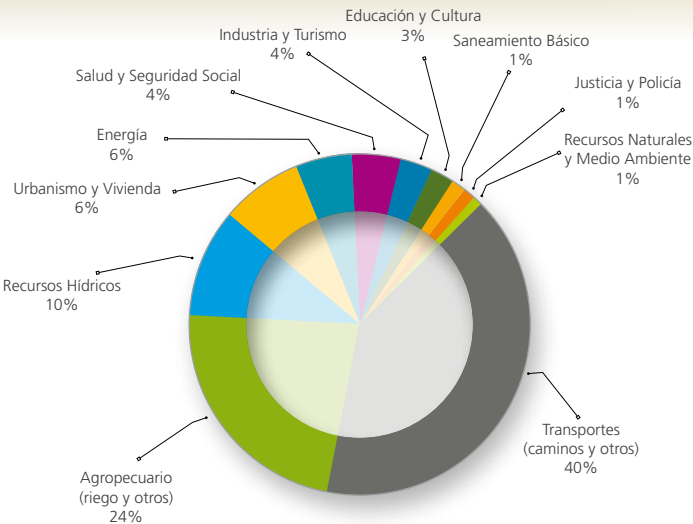
Las Provisiones para Inversión y otros incrementos de saldos en bancos incluyen otros activos financieros y el Programa de Reversión Vehicular.





Aniversario cívico:	15 de abril (1817)
Población Censo 2001:	391.226
Población Censo 2012:	483.518
Superficie:	37.623 km²
Nº de provincias	6
Nº asambleístas dptales.:	30

Distribución de la inversión departamental



Con relación a la inversión de la Gobernación de Tarija, el sector prioritario es Transportes (caminos y otros), seguido de Agropecuario.

La gestión departamental tiene 703 proyectos de inversión inscritos en su presupuesto. En la siguiente tabla se presentan los proyectos priorizados con una mayor cantidad de recursos.

Potencial productivo:

**Hidrocarburos:** Es el departamento con mayor explotación de gas natural y petróleo.

**Agricultura:** Cultivo de uva, caña de azúcar, girasol, maíz, trigo, cebada, tabaco, trigo, algodón, ajo, papa, quinua y oca, entre otros.

**Ganadería:** Ganado bovino, porcino, ovino, equino y caprino.

**Industria:** Vinos y singanis variados.

**Pesca:** Sábalo, surubí, dorado, bagré y otros.

PRINCIPALES PROYECTOS	MONTO PRESUPUESTADO 2014 (Bs)
CONST. AVENIDA ECOLÓGICA TARIJA	50.468.601
AMPL. Y EQUIPAMIENTO PARA DESARROLLO DE INFRAESTRUCTURA VIAL SEDECA TARIJA	50.001.000
CONST. PAVIMENTADO CAMINO VILLA MONTES-ISIRI	45.664.904
ASFALTADO T. VIAL CARAPARI-EL CAJÓN-BERMEJO SUB T. COLONIA LINARES-P. S. TELMO-P. S. ANTONIO	38.065.000
CONST. MEJ. CAMINO TIGUIPA CAPIRENDITA	35.576.399
CONST. ASFALTADO RUTA ENTRE RÍOS CHIQUIACA-SAN ANTONIO TRAMO SAICAN-CHAJLLAS	34.916.741
CONST. ESTADIO PROVINCIAL DE FÚTBOL YACUIBA	30.000.000
CONST. ASFALTADO ISCAYACHI FINAL COPACABANA	29.000.000
CONST. HOSPITAL MATERNO INFANTIL TARIJA	28.000.000
CONST. CAMINO CR F11 (SANTA ANA )-YESERA	27.441.998
ASFALTADO IRCALAYA-EL PUENTE-LA VERDIGUERA	25.400.000
DESARR. PECUARIO INFRAEST. DE ALMACENAMIENTO DE AGUA EN EL ÁREA RURAL DE YACUIBA	23.392.144
CONST. ASFALTADO CAMINO TOLOMOSA CAMACHO	20.705.949
EQUIP. HOSPITAL SAN JUAN DE DIOS TARIJA	20.426.464
PAVIM. RUTA 9-EL BAGUAL-CREVAUX-D ORBIGNY	20.000.000
MEJ. CAMINO RUTA 9 LA GRAMPA-YUQUIRENDA-CRUCES EL BAGUAL	20.000.000
APOYO FOM. A TRANSF. Y COMERC. DE CÍTRICOS BJO.	18.861.703
CONST. ASF. CARRET. CARAPARÍ PALOS BLANCOS TRAMO CARAPARÍ-ACHERAL	18.500.000
CONST. ASFALTADO CARRETERA CARAPARÍ-PALOS BLANCOS TRAMO CHOERE-PALOS BLANCOS	17.848.265
MEJ. RED VIAL DPTAL. EN PROV. O'CONNOR	17.000.000
CONST. DRENAJE PLUVIAL YACUIBA FASE I	16.000.000
CONST. LÍNEA DE ALTA TENSIÓN 115KV TARIJA-ENTRE RÍOS Y SUBESTACIÓN O'CONNOR	15.958.286
SISTEMA DE RIEGO JUNACAS ALTO ESPAÑA FASE II	15.890.789
RIEGO GUADALQUIVIR-CENAVIT-CALAMUCHITA	15.755.189
ASFALTADO CAMINO ENTRE RÍOS-QDA. LAS VACAS	15.750.000
CONST. PRESA EL COMÚN CARAPARÍ	15.061.469
CONST. HOSPITAL MODELO DE 3ER. NIVEL REGIÓN AUTONOMA G. CHACO YACUIBA	15.000.000
MEJ. CAMINO MATADERO TEMPORAL SAN JACINTO NORTE-SAN JACINTO SUD-TABLADA (FASE II)	15.000.000
MEJ. ASFALTADO PADCAYA-CHAGUAYA	14.379.111
CONST. PRESA CAIGUAMI-CHIMEO	13.892.557
CONST. ELECT. TRIFÁSICA IBIBO ESMERALDA HT BR 94	13.498.679
CONST. CAMINO V.M.-JOSELINO VISCACHERAL (CAPIRENDITA-VISCACHERAL)	13.270.758
ASFALT. QUEBRADA LAS VACAS-SALINAS PROV. O'CON.	13.230.000
CONST. CAMPO FERIA YACUIBA	13.000.000
ELECTRIFICACIÓN RURAL 2DA. SECCIÓN PROV. AVILES	12.940.707
CONST. CAMINO ITAÚ ARROZALES AGUA BLANCA	11.950.805

# SANTA CRUZ

## RECURSOS DE LA GOBERNACIÓN (INGRESOS)

DETALLE	MONTO Bs
INGRESOS CORRIENTES:	920.433.965
Regalías	525.270.503
Mineras	15.365.039
Hidrocarburos	506.065.557
Forestales	3.839.907
Fondo de Compensación Departamental	46.903.214
Coparticipación Tributaria IEHD 20% Gobernaciones	65.474.179
Impuesto Directo a los Hidrocarburos IDH neto	112.311.692
Recursos Propios (recaudados por la Gobernación)	132.610.050
Transferencias corrientes del Sector Público	37.864.327
Donaciones corrientes	0
RECURSOS DE CAPITAL (para inversión):	44.297.939
Transferencias de Capital del Sector Público	32.243.644
Donaciones de capital del exterior	12.054.295
PRÉSTAMOS EXTERNOS E INTERNOS	14.818.880
SALDOS EN BANCOS DE GESTIONES ANTERIORES (y otras fuentes financieras)	867.907.084
<b>A TOTAL RECURSOS PARA LA GESTIÓN DE LA GOBERNACIÓN</b>	<b>1.847.457.868</b>

TRANSFERENCIAS DEL GOBIERNO CENTRAL PARA PAGOS DELEGADOS (SALARIOS SALUD Y GESTIÓN SOCIAL):	461.049.879
Con recursos TGN	447.469.062
Con recursos HIPC	13.580.817
COPARTICIPACIÓN TRIBUTARIA IEHD 5% PARA UNIVERSIDADES	16.368.545
30% DEL IDH PARA LA RENTA DIGNIDAD	48.230.042
0,2% DEL IDH PARA EL FONDO DE EDUCACIÓN CÍVICA	225.074
<b>B TRANSFERENCIAS DEL GOBIERNO CENTRAL PARA GASTOS ESPECÍFICOS</b>	<b>525.873.540</b>

<b>A+B TOTAL PRESUPUESTO DE RECURSOS DE LA GOBERNACIÓN</b>	<b>2.373.331.408</b>
--	----------------------

## GASTOS DE LA GOBERNACIÓN

DETALLE	MONTO Bs
FUNCIONAMIENTO Y OTROS PROGRAMAS	822.225.598
PROYECTOS DE INVERSIÓN POR SECTORES:	624.080.085
Agropecuario	109.410.353
Transportes	94.675.518
Recursos Hídricos	83.269.141
Urbanismo y Vivienda	79.200.586
Energía	70.862.974
Recursos Naturales y Medio Ambiente	41.096.645
Multisectorial	30.025.066
Educación y Cultura	29.095.321
Industria y Turismo	26.978.342
Salud y Seguridad Social	20.090.101
Saneamiento Básico	19.596.528
Justicia y Policía	18.000.000
Minería	1.779.510
TRANSFERENCIAS PARA INVERSIÓN (A LA ABC Y OTRAS)	179.474.652
TRANSFERENCIAS CORRIENTES	36.227.018
PROVISIONES PARA INVERSIÓN Y OTROS INCREMENTOS DE SALDOS EN BANCOS	122.406.922
SERVICIO DE LA DEUDA Y DISM. OTROS PASIVOS	63.043.593
<b>A TOTAL GASTOS DE LA GESTIÓN DE LA GOBERNACIÓN</b>	<b>1.847.457.868</b>

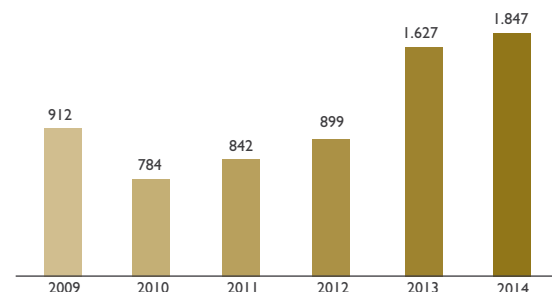
PAGO DE SALARIOS POR DELEGACIÓN DEL GOBIERNO CENTRAL:	461.049.879
Salud	454.719.069
Gestión Social	6.330.810
TRANSFERENCIAS A UNIVERSIDADES (5% RECURSOS IEHD)	16.368.545
APORTE PARA LA RENTA DIGNIDAD	48.230.042
APORTE PARA EL FONDO DE EDUCACIÓN CÍVICA	225.074
<b>B GASTOS DEL GOBIERNO CENTRAL EN EL PRESUPUESTO DE LA GOBERNACIÓN</b>	<b>525.873.540</b>

<b>A+B TOTAL PRESUPUESTO DE GASTOS DE LA GOBERNACIÓN</b>	<b>2.373.331.408</b>
--	----------------------

### Provincias de Santa Cruz

Andrés Ibáñez, Ignacio Warnes, José Miguel de Velasco, Ichilo, Chiquitos, Sara, Cordillera, Vallegrande, Florida, Obispo Santiestevan, Ñuflo de Chávez, Ángel Sandoval, Manuel María Caballero, Germán Busch, Guarayos.

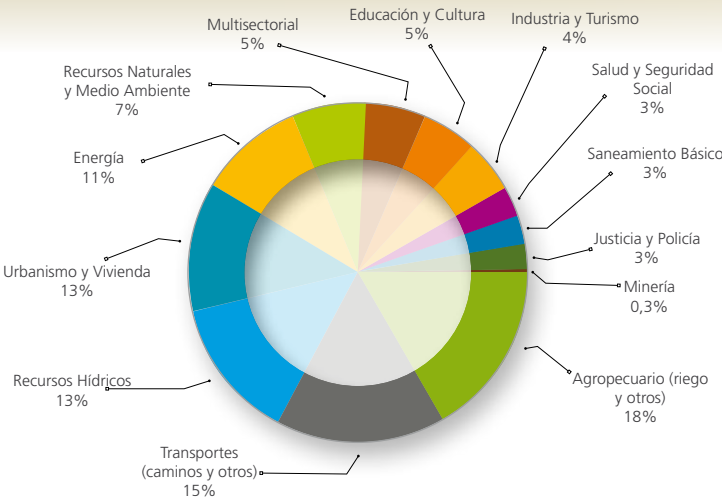
Presupuesto Gobernación de Santa Cruz (En millones de bolivianos)





Aniversario cívico:	24 de septiembre (1810)
Población Censo 2001:	2.029.471
Población Censo 2012:	2.657.762
Superficie:	370.621 km²
Nº de provincias	15
Nº asambleístas dptales:	28

Distribución de la inversión departamental



Con relación a la inversión de la Gobernación de Santa Cruz, los sectores prioritarios son Agropecuario (riego y otros), Transportes (caminos) y Recursos Hídricos.

La gestión departamental tiene 234 proyectos de inversión inscritos en su presupuesto. En la siguiente tabla se presentan los proyectos con mayor cantidad de recursos.

Potencial productivo:

- Agricultura:** Arroz, trigo, maíz, yuca, maní, caña de azúcar, soya, girasol, algodón, fréjol, café, piña, vainilla, cacao, sorgo y otros.
- Industria:** Textiles, mueblería, alimentos, azúcar, aceites, gaseosas, destilerías, tabaco, fabricación de maquinaria, insumos eléctricos, curtiembres, pinturas y barnices, plásticos, cemento, cal y yeso, productos de goma, insumos químicos, alfombras, vidrio, imprentas.
- Hidrocarburos:** Posee reservas de gas natural y petróleo.
- Minería:** La zona del Precámbrico posee piedras semipreciosas. La zona del Mutún es rica en oro, hierro y manganeso.
- Ganadería:** Vacuna, con producción lechera; actividad avícola (pollos y huevos) y de ganado porcino, ovino, equino y caprino.
- Recursos forestales:** Mara, ochoo, palo María y otros.
- Turismo:** Misiones jesuíticas, arquitectura rupestre de Samaipata, Santuario de Cotoca, pantanal boliviano.

PRINCIPALES PROYECTOS	MONTO PRESUPUESTADO 2014 (Bs)
DESAR. PROG. INTEGRAL DE CUENCAS DPTO. SCZ.	44.674.279
CONST. MEDIDAS ESTRUCTURALES RÍOS GRANDE, PIRAI, CHANÉ, SURUTÚ, YAPACANÍ (SCZ)	32.243.644
AMPL. ESTADIO TAHUICHI AGUILERA SANTA CRUZ	17.858.500
DESAR. AGUAS SUBTERRÁNEAS (GAD-SCZ)	17.022.010
CAPAC. AGROPECUARIA Y FORESTAL (PRODCAF)	15.510.395
CONST. SIST. DE RIEGO MAIRANA	14.494.041
IMPLEM. INFRAESTRUCTURA TURÍSTICA Y CULTURAL	14.400.000
CONST. CENTRO EDUCACIÓN AMBIENTAL	10.000.000
IMPLEM. PROGRAMA SANIDAD AGROALIMENTARIA	9.687.905
CONST. EDIFICIO DEPARTAMENTAL DE SALUD	9.000.000
DESAR. AGUAS SUBTERRÁN. PARA RIEGO MONTE VERDE	8.850.000
REPAR. INFRAESTRUCTURA PISCINA OLÍMPICA SCZ	8.840.000
MEJ. Y EQUIP. VILLA OLÍMPICA A. TELCHI SANTA CRUZ	8.735.958
CONST. Y EQUIPAM. CENTRO PREPARACIÓN DEPORTIVA	8.070.000
CONST. CAMINO MAIRANA-QUIRUSILLAS	7.905.000
FORTAL. GESTIÓN ÁREAS PROTEG. Y UNIDADES CONSERV.	7.901.192
DESAR. PROG. ESTRATÉGICO DE TECNOL. INFORMÁTICA	7.644.045
CONST. Y EQUIPAM. PISTA DE ATLETISMO (V.A. TELCHI)	7.198.500
MEJ. C/PAVIMENTACIÓN TRAMO MONTERO-SIDRAL	6.671.100
AMPL. Y EQUIPAMIENTO PARQUE DEPORTIVO SCZ	6.002.628
CONST. ESTACIÓN POLICIAL DIST. 12-SCZ. DE LA SIERRA	6.000.000
CONST. ESTACIÓN POLICIAL DIST. 6 - SCZ DE LA SIERRA	6.000.000
CONST. ESTACIÓN POLICIAL INTEGRAL SAN MATÍAS	6.000.000
INVEST. Y CONSERV. PATRIM. ARQUEOL. E HISTÓR. SCZ	6.000.000
CONST. ELECTRIFICACIÓN SAN JULIAN-EL PUENTE	5.993.314
CONST. TRAMO INGRESO CLARA CHUCHIO (WARNES)	5.533.510
MEJ. C/PAVIMENTACIÓN ACCESO AL FUERTE SAMAIPATA	5.355.988
MEJ. C/PAVIMENTACIÓN TRAMO MONTERO-PATUJU	5.297.400
PRODUC. PISÍCOLA COM. INDÍGENA P. GUARAYOS	5.232.622
DESARR. PROM. INTERNAL. DEL DPTO DE SCZ (MARCA SCZ)	5.231.302
CONST. SISTEMA ELECTRIF. PROV. CORDILLERA SCZ	5.053.350
CONST. CAMINO GUABIRÁ-NAICO	5.000.000
CONST. CAMINO MONTERO-TUROVITO	5.000.000
CONST. INFRAESTRUCTURA ASAMBLEA LEGISLATIVA SCZ	4.830.000
RECONST. CAMINO LIMONCITO-CAÑADA 2	4.607.760
CONST. ELECTRIFICACIÓN SAN JOSÉ DE CAMPAMENTO	4.550.755
CONST. ELECTRIF. CANTÓN 10 DE NOVIEMBRE GUARAYOS	4.500.000
CAM. TRAMO TEXAS CANDELARIA (Z. FRANCA WARNES)	4.350.497
CONST. SIST. DE RIEGO S. ANTONIO DEL PARAPETÍ	4.108.960
CONST. CAMINO URUBÓ-PORONGO	4.107.874
CONST. CAMINO GUADALUPE-SAN JORGE	4.000.000
PROG. DE MITIGACIÓN DE INCENDIOS FORESTALES	4.000.000
DESARR. PROGRAMA FORTAL. Y CAPAC. PRODUC. ATEN. INTEGRAL. MUJER Y FLIA. SCZ	3.700.000





## RECURSOS DE LA GOBERNACIÓN (INGRESOS)

DETALLE	MONTO Bs
INGRESOS CORRIENTES:	381.892.831
Regalías	221.302.497
Mineras	91.940
Hidrocarburos	219.716.835
Forestales	1.493.722
Fondo de Compensación Departamental	0
Coparticipación Tributaria IEHD 20% Gobernaciones	26.669.912
Impuesto Directo a los Hidrocarburos IDH neto	112.311.692
Recursos Propios (recaudados por la Gobernación)	20.203.059
Transferencias corrientes del Sector Público	1.405.671
Donaciones corrientes	0
RECURSOS DE CAPITAL (para inversión):	0
Transferencias de Capital del Sector Público	0
Donaciones de capital del exterior	0
PRÉSTAMOS EXTERNOS E INTERNOS	0
SALDOS EN BANCOS DE GESTIONES ANTERIORES (y otras fuentes financieras)	125.810.801
<b>A TOTAL RECURSOS PARA LA GESTIÓN DE LA GOBERNACIÓN</b>	<b>507.703.632</b>

TRANSFERENCIAS DEL GOBIERNO CENTRAL PARA PAGOS DELEGADOS (SALARIOS SALUD Y GESTIÓN SOCIAL):	133.951.026
Con recursos TGN	131.986.165
Con recursos HIPC	1.964.861
COPARTICIPACIÓN TRIBUTARIA IEHD 5% PARA UNIVERSIDADES	6.667.478
30% DEL IDH PARA LA RENTA DIGNIDAD	48.230.042
0,2% DEL IDH PARA EL FONDO DE EDUCACIÓN CÍVICA	225.074
<b>B TRANSFERENCIAS DEL GOBIERNO CENTRAL PARA GASTOS ESPECÍFICOS</b>	<b>189.073.620</b>

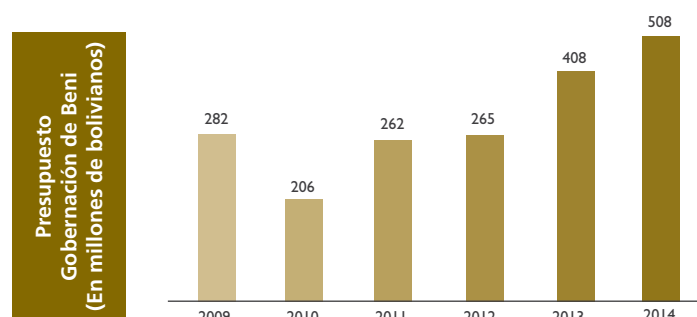
<b>A+B TOTAL PRESUPUESTO DE RECURSOS DE LA GOBERNACIÓN</b>	<b>696.777.252</b>
--	--------------------

## GASTOS DE LA GOBERNACIÓN

DETALLE	MONTO Bs
FUNCIONAMIENTO Y OTROS PROGRAMAS	212.052.025
PROYECTOS DE INVERSIÓN POR SECTORES:	110.103.292
Transportes	35.432.540
Agropecuario	33.120.927
Salud y Seguridad Social	16.498.733
Multisectorial	9.585.001
Urbanismo y Vivienda	4.034.078
Energía	4.023.498
Saneamiento Básico	2.827.301
Industria y Turismo	1.957.237
Educación y Cultura	1.555.450
Recursos Naturales y Medio Ambiente	1.068.527
TRANSFERENCIAS PARA INVERSIÓN (A LA ABC Y OTRAS)	19.537.965
TRANSFERENCIAS CORRIENTES	5.585.783
PROVISIONES PARA INVERSIÓN Y OTROS INCREMENTOS DE SALDOS EN BANCOS	131.304.000
SERVICIO DE LA DEUDA Y DISM. OTROS PASIVOS	29.120.567
<b>A TOTAL GASTOS DE LA GESTIÓN DE LA GOBERNACIÓN</b>	<b>507.703.632</b>

PAGO DE SALARIOS POR DELEGACIÓN DEL GOBIERNO CENTRAL:	133.951.026
Salud	132.346.154
Gestión Social	1.604.872
TRANSFERENCIAS A UNIVERSIDADES (5% RECURSOS IEHD)	6.667.478
APORTE PARA LA RENTA DIGNIDAD	48.230.042
APORTE PARA EL FONDO DE EDUCACIÓN CÍVICA	225.074
<b>B GASTOS DEL GOBIERNO CENTRAL EN EL PRESUPUESTO DE LA GOBERNACIÓN</b>	<b>189.073.620</b>

<b>A+B TOTAL PRESUPUESTO DE GASTOS DE LA GOBERNACIÓN</b>	<b>696.777.252</b>
--	--------------------



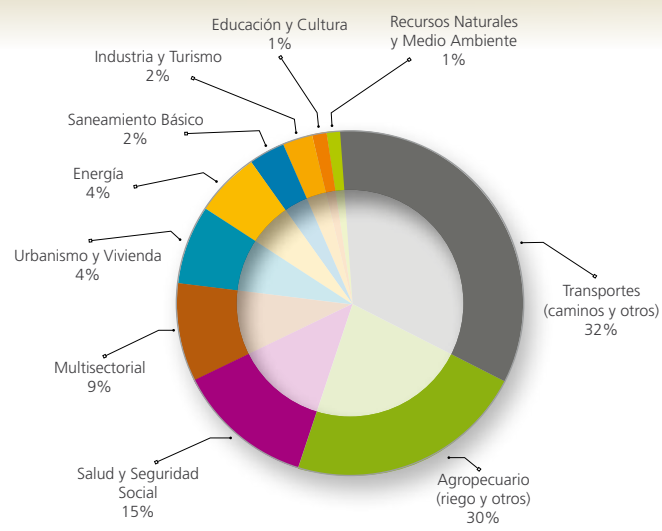
### Provincias de Beni

Cercado, José Ballivián, Antonio Vaca Díez, Yacuma, Moxos, Marbán, Mamoré, Iténez.



Aniversario cívico:	18 de noviembre (1842)
Población Censo 2001:	362.521
Población Censo 2012:	422.008
Superficie:	213.564 km²
Nº de provincias	8
Nº asambleístas dptales:	28

### Distribución de la inversión departamental



Con relación a la inversión de la Gobernación de Beni, este año el sector prioritario es Transportes (caminos y otros), seguido de Agropecuario (riego y otros).

La gestión departamental tiene 121 proyectos de inversión inscritos en su presupuesto. En la siguiente tabla se presentan los proyectos priorizados con una mayor cantidad de recursos.

#### Potencial productivo:

- Agricultura:** Maíz, cacao, café, castaña, vainilla, yuca, arroz, maracuyá, papaya, cítricos y otras frutas tropicales.
- Ganadería:** Región de importancia para el ganado vacuno y en menor medida de ganado porcino, entre otros.
- Recursos forestales:** Maderas de diversa especie, castaña y goma.
- Pesca:** Zona de vasta pesca, principalmente de pacú, palometa, sábalo, bagre y blanquillo.

PRINCIPALES PROYECTOS	MONTO PRESUPUESTADO 2014 (Bs)
MEJ. CAMINO PUERTO SILES-GUAYARAMERÍN-BENI	10.000.000
DESAR. PROG. DES. RURAL INTEGRADO Y PARTICIP. ÁREAS DEPRIMIDAS	5.067.529
MEJ. CAMINO RÍO MAMORÉ-SAN MIGUEL	4.015.600
DESAR. PROG. ENFERMEDADES VECTORES DPTO. BENI	3.682.500
DESAR. PROG. ELECTRIFICACIÓN RURAL-BENI FASE II	3.150.000
TRAMO CARRETERA SURTIDOR VACA DIEZ-LA ESPER.	2.768.293
REFAC. AMPLIACIÓN EQUIPAMIENTO HOSPITAL PRESIDENTE GERMAN BUSCH-TRINIDAD	2.672.800
FORTAL. INSTITUCIONAL GESTIÓN COMUNITARIA	2.265.645
MEJ. CAMINO HUACARAJE-EL CARMEN	2.150.000
MEJ. CAMINO PEDRO IGNACIO MUIBA-EL CARMEN	2.150.000
MEJ. HOSPITAL MATERNO INFANTIL-TRINIDAD	2.090.500
IMPLEM. PLAN DPTAL. DE DESARROLLO DE BENI	2.007.686
CONST. AEROPUERTO RURRENABAQUE	2.000.000
CONST. TERMINAL AÉREA RIBERALTA	2.000.000
DESAR. PROG.TRANSF. E INNOV. TECNOL. PLANTA PROCESADORA AGROP. PROV. VACA DIEZ	1.927.504
CONST. SIST. AGUA POT. A. RURAL DPTO. DE BENI (JICA)	1.727.301
CONST. MUSEO ETNOLÓGICO (E.S.F.M.) RIBERALTA	1.555.450
DESAR. PROG.TRANSF. E INNOV. TECNOL. PROD. AGRÍCOLA PROV. BALLIVIÓN	1.246.129
IMPLEM. PROG. TURÍSTICO CULTURA HIDRÁULICA MOXOS-BENI	1.159.637
AMPLIACIÓN Y REFACCIÓN EDIFICIO GOBIERNO AUTÓNOMO DE BENI	1.150.000
CONST. CENTRO DE FORT. TURÍSTICO DE SERVICIOS RÁPIDOS COM. RURRENABAQUE	1.123.448
CONST. INFRAESTRUCTURA DEPORTIVA DPTAL.	1.100.000
MEJ. INFRAESTRUCTURA HIDRÁULICA DPTO. BENI	1.100.000
REPOS. CAM. TDD-SJAVIER-SRAMÓN-PTO USTAREZ-PUERTO SILES	1.100.000
CONST. TERMINAL AÉREA GUAYARAMERÍN	1.029.353
DESAR. PROG. ASIST. TÉCNICA SANIDAD VEGETAL	1.002.809
MEJ. CAMINO LOS PUENTES-SAN FRANCISCO	1.000.000
MEJ. CAMINO LA TUTY-PTO. RÍO APERE PROV. MOJOS	1.000.000
CONTROL PARA ERRADICACIÓN DE FIEBRE AFTOSA	999.984
RECONST. PAVIMENTO RÍGIDO INGRESO AL CEMENTERIO MAGDALENA PROV. ITENEZ	999.268
IMPLEM. PLAN DE ACCIÓN DE DERECHOS HUMANOS	988.099
APOYO PROD. DE PLÁTANO COM. SAN JUAN DE AGUAS DULCES PROVINCIA CERCADO	970.859
DESAR. PROG. DE ATENCIÓN A GRUPOS VULNERABLES	968.751
MEJ. PRODUCCIÓN ARROZ 3 COM. CORREJ. SAN RAMÓN	947.192
DESARR. TRANSF. TECNOL. RPROD. CERDOS SAN BORJA	944.536
CONST. EDIFICIO RED SALUD 08 GUAYARAMERÍN	940.000
IMPLEM. GRANJA AVÍCOLA COM. SAN PEDRO NUEVO	934.606

# PANDO



## RECURSOS DE LA GOBERNACIÓN (INGRESOS)

DETALLE	MONTO Bs
INGRESOS CORRIENTES:	254.340.430
Regalías	111.300.670
Mineras	45.810
Hidrocarburos	109.858.417
Forestales	1.396.443
Fondo de Compensación Departamental	0
Coparticipación Tributaria IEHD 20% Gobernaciones	21.271.784
Impuesto Directo a los Hidrocarburos IDH neto	112.311.692
Recursos Propios (recaudados por la Gobernación)	9.171.628
Transferencias corrientes del Sector Público	284.656
Donaciones corrientes del exterior	0
RECURSOS DE CAPITAL (para inversión):	28.411.297
Transferencias de Capital del Sector Público	28.411.297
Donaciones de capital del exterior	0
PRÉSTAMOS EXTERNOS E INTERNOS	15.949.891
SALDOS EN BANCOS DE GESTIONES ANTERIORES (y otras fuentes financieras)	100.000.000
<b>A TOTAL RECURSOS PARA LA GESTIÓN DE LA GOBERNACIÓN</b>	<b>398.701.618</b>

TRANSFERENCIAS DEL GOBIERNO CENTRAL PARA PAGOS DELEGADOS (SALARIOS SALUD Y GESTIÓN SOCIAL):	51.631.999
Con recursos TGN	50.615.620
Con recursos HIPC	1.016.379
COPARTICIPACIÓN TRIBUTARIA IEHD 5% PARA UNIVERSIDADES	5.317.946
30% DEL IDH PARA LA RENTA DIGNIDAD	48.230.042
0,2% DEL IDH PARA EL FONDO DE EDUCACIÓN CÍVICA	225.074
<b>B TRANSFERENCIAS DEL GOBIERNO CENTRAL PARA GASTOS ESPECÍFICOS</b>	<b>105.405.061</b>

<b>A+B TOTAL PRESUPUESTO DE RECURSOS DE LA GOBERNACIÓN</b>	<b>504.106.679</b>
--	--------------------

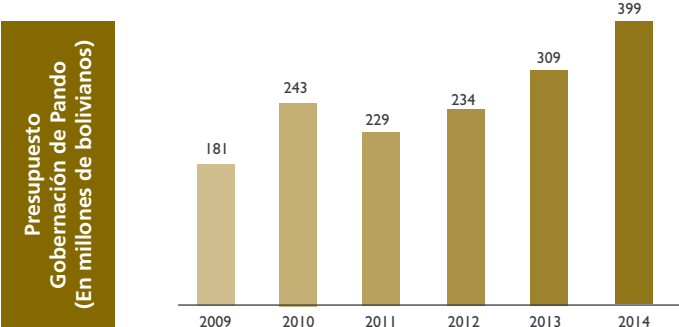
## GASTOS DE LA GOBERNACIÓN

DETALLE	MONTO Bs
FUNCIONAMIENTO Y OTROS PROGRAMAS	159.448.001
PROYECTOS DE INVERSIÓN POR SECTORES:	155.038.985
Urbanismo y Vivienda	58.636.692
Energía	26.849.216
Transportes	26.665.262
Educación y Cultura	11.673.308
Recursos Naturales y Medio Ambiente	10.463.560
Agropecuario	10.327.736
Saneamiento Básico	3.128.275
Multisectorial	2.630.343
Industria y Turismo	2.204.406
Salud y Seguridad Social	1.380.807
Justicia y Policía	879.380
Comercio y Finanzas	200.000
TRANSFERENCIAS PARA INVERSIÓN (A LA ABC Y OTRAS)	59.556.525
TRANSFERENCIAS CORRIENTES	3.449.919
PROVISIONES PARA INVERSIÓN Y OTROS INCREMENTOS DE SALDOS EN BANCOS	13.599.963
SERVICIO DE LA DEUDA Y DISM. OTROS PASIVOS	7.608.225
<b>A TOTAL GASTOS DE LA GESTIÓN DE LA GOBERNACIÓN</b>	<b>398.701.618</b>

PAGO DE SALARIOS POR DELEGACIÓN DEL GOBIERNO CENTRAL:	51.631.999
Salud	50.174.541
Gestión Social	1.457.458
TRANSFERENCIAS A UNIVERSIDADES (5% RECURSOS IEHD)	5.317.946
APORTE PARA LA RENTA DIGNIDAD	48.230.042
APORTE PARA EL FONDO DE EDUCACIÓN CÍVICA	225.074
<b>B GASTOS DEL GOBIERNO CENTRAL EN EL PRESUPUESTO DE LA GOBERNACIÓN</b>	<b>105.405.061</b>

<b>A+B TOTAL PRESUPUESTO DE GASTOS DE LA GOBERNACIÓN</b>	<b>504.106.679</b>
--	--------------------

**Provincias de Pando**  
Nicolás Suárez, Manuripi, Madre de Dios, Abuná,  
General Federico Román.

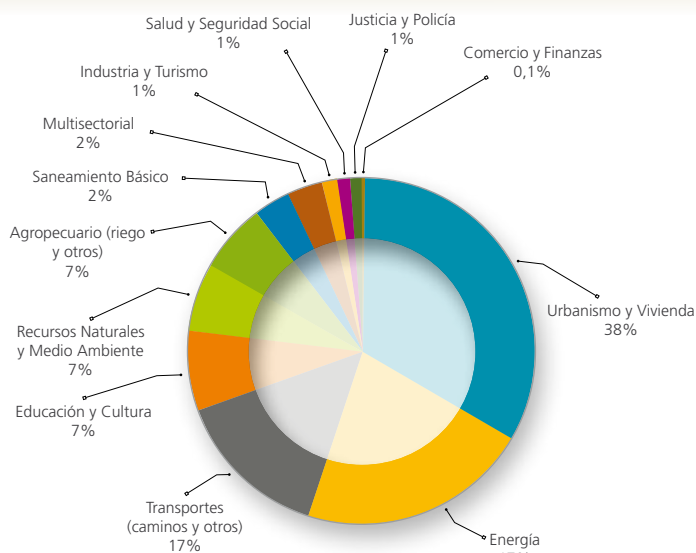






Aniversario cívico:	11 de octubre
Población Censo 2001:	52.525
Población Censo 2012:	110.436
Superficie:	6.827 km <sup>2</sup>
Nº de provincias	5
Nº asambleístas dptales.:	16

## Distribución de la inversión departamental



Con relación a la inversión de la Gobernación de Pando, el sector prioritario es Urbanismo y Vivienda, seguido de Energía y Transportes (caminos).

La gestión departamental tiene 73 proyectos de inversión inscritos en su presupuesto. En la siguiente tabla se presentan los proyectos priorizados con una mayor cantidad de recursos.

### Potencial productivo:

**Agricultura:** Castaña (almendras), maíz, cacao, café, yuca o mandioca, arroz, frutas tropicales, legumbres y hortalizas.

**Ganadería:** Por la fertilidad de sus tierras y extensos pastos, es zona importante para la ganadería.

**Recursos forestales:** Caucho, además de maderas como ochoo, tajibo, caoba, sirarí, cubo, palmera y tacuara.

**Pesca:** Pacú, surubí, dorado, palometa, sábalo, bagré.

PRINCIPALES PROYECTOS	MONTO PRESUPUESTADO 2014 (Bs)
CONST. ESTADIO DEPARTAMENTAL MUNICIPIO DE COBIJA	28.363.951
CONST. ELECTRIFICACION PUERTO RICO - CONQUISTA	9.595.727
MEJ. RED VIAL TRAMO VILLA BUSCH-BOLPEBRA	9.558.049
CONST. COLISEO DEPARTAMENTAL-MUNICIPIO COBIJA	8.171.128
CONST. ELECTRIFICACION ABAROA-MUKDEN-NAREUDA	7.464.120
CONST. OBRAS DE ARTE RED VIAL DPTAL. TRAMO NARANJAL-NUOVA ETHEA	7.201.416
CONST. ESTADIO DEPARTAMENTAL MUN. PUERTO RICO	6.455.831
IMPLEM. SISTEMA DE INFORMACIÓN DPTAL. DE ALERTA TEMPRANA EN PANDO	4.016.934
MEJ. CAMINO RESERVA-LOMA ALTA MUN. VILLA NUEVA	3.920.653
MEJ. VIAL BERNARDINO RACUA-CRUCES HUMAYTA	3.884.651
APOYO PRODUCCIÓN Y COMERC. GOMA NATIVA COMUNIDADES CAMPESINAS	3.625.076
CONST. ELECTRIFICACIÓN BUEN FUTURO-PORTACHUELO	3.318.398
AMPL. RED ELÉCTRICA DE MEDIA Y BAJA TENSIÓN COM. TRINIDADITO, MUN. SAN LORENZO	3.304.377
CONST. CENTRO DE MANT. DE EQUIPO PESADO Y LIVIANO DEL SEDCAM-PANDO, MUN. COBIJA	3.191.854
FORTAL. AL DESARROLLO DE LA AUTONOMÍA DPTAL.	2.630.343
CONST. ESTADIO LOC. VILLA ROJAS, MUN. PORVENIR	2.404.407
CONST. Y EQUIP. AULAS INCOS PANDO, MUN. COBIJA	2.141.782
CONST. COLISEO CERRADO DPTAL. MUNICIPIO EL SENA	2.054.258
CONST. COLISEO CERRADO MUNICIPIO PUERTO RICO	2.048.559
APOYO PRODUCCIÓN CACAO ECOLÓGICO MUNICIPIOS	2.025.374
CONST. COLISEO CERRADO MULTIFUNCIONAL COBIJA	1.999.741
IMPLEM. LAGUNAS ARTIFICIALES E IMPLEM. CENTRO REPROD. ALEVINES DPTO. PANDO	1.988.991
CONST. Y EQUIP. ALBERGUE, NORMAL PTO. RICO	1.806.378
CONST. Y EQUIPAMIENTO PARA TRANSPORTE PÚBLICO FLUVIAL EN EL EJE RÍO MADRE DE DIOS-BENI	1.715.000
CONST. Y REP. DELEGACIÓN PROVINCIAL EN PORVENIR	1.657.763
CONTROL Y MONITOREO DE QUEMAS EN EL DPTO.	1.583.500
CONST. Y EQUIP. OFICINA ADM. Y MAESTRANZA DEL HABITAT MUN. COBIJA	1.582.551
APOYO Y ASISTENCIA TÉCNICA EN SUMINISTRO DE SERVICIOS BÁSICOS EN EL DPTO. DE PANDO	1.545.724
CONST. CENTRO ARTESANAL DEL ADULTO MAYOR, MUNICIPIO DE PORVENIR	1.539.450
APOYO EXPLOTACIÓN PESQUERA SUSTENTABLE EN COMUNIDADES RURALES DEL DPTO. DE PANDO	1.526.295
CONST. Y EQUIP. GUARDERÍA Y BATERÍA DE BAÑOS INCOS PANDO MUN. COBIJA	1.384.764
CONTROL DE GESTIÓN AMBIENTAL DPTO. DE PANDO	1.375.231
AMPL. Y EQUIP. OFICINAS ADM. INCOS MUN. COBIJA	1.361.220
CONSER. MEDIO AMBIENTE EN RESERVA BRUNO RACUA	1.351.612
DESAR. ESPACIOS DE PARTIC. DE NIÑEZ, ADOLESC. Y MUJ.	1.332.962

## Notas sobre los datos

- ✓ Los datos presentados en esta cartilla fueron obtenidos del Presupuesto General del Estado 2014 y los datos de proyectos de inversión fueron proporcionados por el Viceministerio de Inversión Pública y Financiamiento Externo.
- ✓ El presupuesto se elaboró estimando un precio de 74,6 dólares por barril de petróleo –lo que determina parte de las recaudaciones para cubrir las necesidades presupuestarias del Estado–; sin embargo, el precio observado a inicio de gestión es bastante superior, por lo que en la ejecución es posible que se reciban mayores recursos.
- ✓ Los ingresos por regalías, Impuesto Directo a los Hidrocarburos (IDH) y otras fuentes no consideran los saldos de gestiones anteriores por estos conceptos, éstos están contemplados en el ítem: ***Saldos en bancos de gestiones anteriores***.
- ✓ Las transferencias del Gobierno Central para pagos delegados comprenden todos los gastos de los programas 40 y 42, con fuente de financiamiento y organismo financiador Tesoro General de la Nación y HIPC. Además de los gastos para servicios personales, también considera pequeños montos para otros gastos.
- ✓ Por otra parte, en lo que corresponde a salud, se incluyen los institutos psiquiátrico y psicopedagógico, y las escuelas de no videntes. No se incluye el incremento salarial para trabajadores en salud.
- ✓ La presentación de los gastos no responde a una clasificación económica del presupuesto.
- ✓ Los proyectos correspondientes a las carreteras de la Red Vial Fundamental están en el presupuesto de la Administradora Boliviana de Carreteras (ABC), para lo cual los gobiernos departamentales transfieren recursos de contraparte.
- ✓ Esta cartilla presenta la lista de proyectos de inversión priorizados con mayor presupuesto para cada gobierno departamental. El resto de los proyectos de inversión aprobados en el Presupuesto General del Estado, puede ser revisado en la página web del Ministerio de Economía y Finanzas Públicas: [www.economiayfinanzas.gob.bo](http://www.economiayfinanzas.gob.bo)
- ✓ Los gobiernos departamentales pueden incorporar nuevos proyectos y/o realizar modificaciones presupuestarias durante la gestión.
- ✓ El monto asignado a proyectos de inversión que se contempla para la gestión 2014 no necesariamente corresponde al monto total de un proyecto. En el presupuesto se inscribe el monto que será ejecutado en la presente gestión, pero el mismo puede durar varios años hasta su conclusión.
- ✓ Los datos de población del Censo 2012 fueron presentados por el Gobierno el 30 de junio de 2014.

## FUNDACIÓN JUBILEO

---

Director Ejecutivo: Juan Carlos Núñez Vidaurre

Elaboración: René Martínez Céspedes

Edición y realización: Jorge Jiménez Jemio

Correo electrónico: [fundajub@entelnet.bo](mailto:fundajub@entelnet.bo)

Página electrónica: [www.jubileobolivia.org.bo](http://www.jubileobolivia.org.bo)

Casilla: 5870 La Paz - Bolivia

Depósito Legal: 4-2-846-13

2014

---

Publicación con apoyo de KZE/MISEREOR Alemania – Porticus



[www.jubileobolivia.org.bo](http://www.jubileobolivia.org.bo)

Avenida Mariscal Santa Cruz 2150 · Edificio Esperanza, piso 2  
Telefax (591-2) 2125177 · 2311074  
[fundajub@entelnet.bo](mailto:fundajub@entelnet.bo) · La Paz - Bolivia