

DEUDA PÚBLICA EXTERNA POR MONEDA, 1999 - 2009

Deuda Pública Externa de Mediano y Largo Plazo por Composición Monetaria (En millones de \$us)												
Moneda	1999				2000				2001			
	Moneda Original	En USD	Tipo de Cambio en Unidades por	%	Moneda Original	En USD	Tipo de Cambio en Unidades por	%	Moneda Original	En USD	Tipo de Cambio en Unidades por	%
USD	2137,9	2137,9	1,00000	46,7%	2171,0	2171	1,00000	48,7%	2195,1	2195,1	1,00000	50,8%
EUR	1112,4	1117	0,99592	24,4%	1149,7	1067,2	1,07735	23,9%	1108,9	979,6	1,13199	22,7%
JPY	103331,0	1008,3	102,48	22,0%	104516,4	913,9	114,36	20,5%	110719,3	844,7	131,07	19,5%
GBP	113,6	183,2	0,62004	4,0%	121,2	180,8	0,67015	4,1%	127,6	184,9	0,69004	4,3%
Otras		127,5		2,8%		127,5		2,9%		118,7		2,7%
TOTAL		4573,9		100%		4460,4		100%		4323,0		100%


Deuda Pública Externa de Mediano y Largo Plazo por Composición Monetaria												
(En millones de \$us)												
Moneda	2002				2003				2004			
	Moneda Original	En USD	Tipo de Cambio en Unidades por	%	Moneda Original	En USD	Tipo de Cambio en Unidades por	%	Moneda Original	En USD	Tipo de Cambio en Unidades por	%
USD	2385,8	2385,8	1,00000	55,5%	2899,0	2899,0	1,00000	57,5%	3142,7	3142,7	1,00000	63,5%
EUR	109156,6	921,9	0,95429	21,4%	619,0	776,9	0,79675	15,4%	653,9	892,4	0,73268	18,0%
JPY	624,3	654,2	118,4	15,2%	107606,5	1005,2	107,05	19,9%	54722,7	531,3	103,01	10,7%
GBP	130,9	210,0	0,62305	4,9%	128,6	228,7	0,56215	4,5%	131,6	253,4	0,51952	5,1%
Otras		128,0		3,0%		131,6		2,6%		130,8		2,6%
TOTAL		4299,9		100%		5041,4		100%		4950,6		100%

Deuda Pública Externa de Mediano y Largo Plazo por Composición Monetaria												
(En millones de \$us)												
Moneda	2005				2006				2007			
	Moneda Original	En USD	Tipo de Cambio en Unidades por	%	Moneda Original	En USD	Tipo de Cambio en Unidades por	%	Moneda Original	En USD	Tipo de Cambio en Unidades por	%
USD	3261,3	3261,3	1,00000	66,0%	2472,4	2472,4	1,00000	76,3%	1662,2	1662,2	1,00000	76,1%
EUR	698,3	827,5	0,84385	16,7%	308,6	405,7	0,7606	12,5%	184,1	270,9	0,67951	12,4%
JPY	55985,1	475,4	117,78	9,6%	17691,1	148,8	118,89	4,6%	9995,8	88,8	112,61	4,1%
GBP	136,3	235,0	0,58005	4,8%	31,5	61,9	0,50953	1,9%	18,4	36,6	0,50171	1,7%
Otras		142,4		2,9%		150,9		4,7%		124,5		5,7%
TOTAL		4941,6		100%		3239,7		100%		2183,0		100%

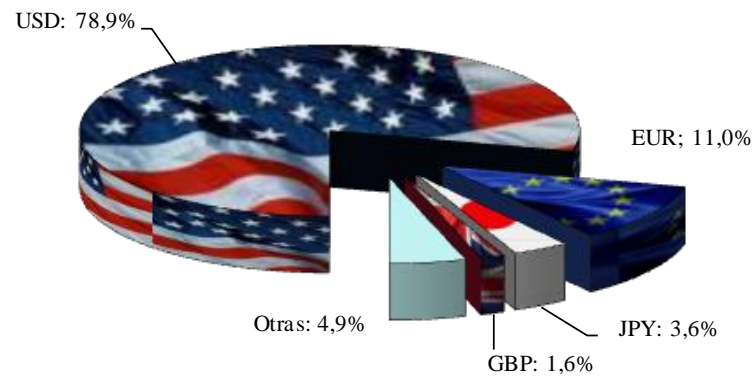
Deuda Pública Externa de Mediano y Largo Plazo por Composición Monetaria
(En millones de \$us)

Moneda	2008				2009			
	Moneda Original	En USD	Tipo de Cambio en Unidades por	%	Moneda Original	En USD	Tipo de Cambio en Unidades por	%
USD	1923,3	1923,3	1,00000	78,9%	2197,8	2197,8	1,00000	77,4%
EUR	190,4	268,3	0,7098	11,0%	248,1	355,6	0,69764	12,5%
JPY	7976,5	88,3	90,29	3,6%	8992	97,8	91,95	3,4%
GBP	26,8	38,6	0,69382	1,6%	44,1	70,9	0,62231	2,5%
Otras		119,8		4,9%		115,9		4,1%
TOTAL		2438,3		100%		2838,0		100%

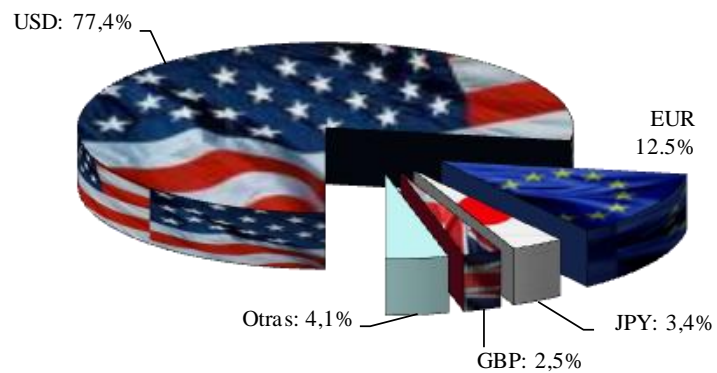
Estructura del Saldo de la Deuda Externa por Monedas, 2007



Estructura del Saldo de la Deuda Externa por Monedas, 2008



Estructura del Saldo de la Deuda Externa por Monedas, 2009



Fuente:

1) Banco Central de Bolivia: Boletines Estadísticos, Boletines del Sector Externo, Informes Anuales Deuda Externa, Memorias Anuales, Estadísticas
www.bcb.gov.bo.

Nota:

: USD = Dólares Americanos.

: EUR = Euros

: JPY = Yenes Japoneses.

: GBP = Libras Esterlinas.

: Otras = Otras divisas, como las canastas de monedas aplicadas por los organismos internacionales como la Unidad de Cuenta del Banco Interamericano de Desarrollo y los Derechos Especiales de Giro del Banco Mundial.