

¿EN QUÉ GASTARÁN EL DINERO LOS GOBIERNOS DEPARTAMENTALES EL 2021?

Serie: Debate Público

86



■ Deterioro de la economía y efectos de la pandemia repercuten en presupuestos. ■ Este año se ejecutarán 305 proyectos menos respecto a la gestión anterior. ■ En promedio, la inversión en Salud alcanza apenas a 4% del presupuesto.

Índice

Efectos de la pandemia se reflejan en presupuesto de gobernaciones 2021..... 3

1. Ingresos y gastos de los gobiernos departamentales4

1.1. Ingresos: ¿Con qué recursos cuentan los gobiernos departamentales? 4

1.2. Asignación de los recursos 5

1.3. Principales competencias y gastos de las gobernaciones..... 6

2. Datos del presupuesto por gobierno departamental9

Bolivia 10

Chuquisaca 12

La Paz 14

Cochabamba 16

Oruro 18

Potosí 20

Tarija 22

Santa Cruz 24

Beni 26

Pando 28

Notas sobre los datos..... 30



EFFECTOS DE LA PANDEMIA SE REFLEJAN EN PRESUPUESTO DE GOBERNACIONES 2021

El Presupuesto General del Estado 2021 presenta, para el caso de los gobiernos departamentales, una disminución significativa con relación al Presupuesto 2020. Siendo que la crisis del coronavirus y su afectación en los ingresos públicos no se registró en el presupuesto inicialmente aprobado en 2020, es el presupuesto 2021 que registra todo este efecto.

Es así que las gobernaciones, que ya presentaban una disminución de sus recursos entre 2015 y 2020, se enfrentan ahora a una situación más complicada, con ingresos limitados con los que tendrán que afrontar su gestión las nuevas autoridades electas.

Los gobiernos departamentales tienen como principal función el desarrollo económico, productivo y social en su jurisdicción. Y, con sus limitados recursos, tienen el desafío de asumir este complicado momento, que demanda la atención de la emergencia sanitaria y la reactivación de las economías regionales.

La situación actual y las perspectivas plantean la necesidad de optimizar el uso de los limitados recursos y priorizar las inversiones que generen mayor impacto para la población. Esto implica encarar una gestión pública más eficiente en todos los niveles de gobierno.

Fundación Jubileo publica la información de presupuestos departamentales por decimoquinto año consecutivo, con la finalidad de que, a través de la difusión, la sociedad civil tenga conocimiento sobre la gestión que éstos realizan.

La asignación de los recursos públicos en diferentes bienes y servicios que el Estado provee afecta directamente a la calidad de vida de la población, lo que debe llevar a una mayor responsabilidad ciudadana para velar por su buen uso.

1

INGRESOS Y GASTOS DE GOBIERNOS DEPARTAMENTALES

1.1. Ingresos: ¿Con qué recursos cuentan los gobiernos departamentales?

1. Regalías:

Es la renta que percibe el Estado por la explotación de recursos naturales: hidrocarburíferos, mineros y otros. En el caso específico de hidrocarburos, los departamentos productores reciben una regalía equivalente a 11% de su producción.

Beni y Pando reciben una regalía compensatoria de 1% del total de la producción nacional (dos terceras partes corresponden a Beni y una tercera parte a Pando).

2. Recursos del Fondo Compensatorio Departamental:

Compensación que otorga el Tesoro General de la Nación a los departamentos, cuyas regalías por habitante están por debajo del promedio nacional.

3. Coparticipación del Impuesto Especial a los Hidrocarburos y sus Derivados (IEHD):

El IEHD es el impuesto a la importación y comercialización en el mercado interno de hidrocarburos y sus derivados; por ejemplo, el impuesto que se grava a la gasolina. De las recaudaciones del IEHD, 25% es para los departamentos; de éstos, 20% corresponde al gobierno departamental y 5% se transfiere a las universidades.

4. Impuesto Directo a los Hidrocarburos (IDH):

Es el impuesto de 32% a la producción de hidrocarburos. Del total recaudado por este concepto, los gobiernos departamentales, en su conjunto, reciben aproximadamente 10%.

5. Impuesto a la participación en juegos:

Corresponde a las gobernaciones el 15% del Impuesto a la Participación en Juegos; pero en los últimos años no se registran ingresos por este concepto.

12. Saldos en bancos de gestiones anteriores:

Son recursos departamentales que no se gastaron en la o las gestiones anteriores y que están depositados en sus cuentas.

11. Transferencias del Gobierno Central para servicios personales de Salud y Gestión Social:

Son asignaciones para los gastos delegados por el Gobierno Central correspondientes al pago de salarios al personal de salud y gestión social. Estos recursos, si bien están incluidos en los presupuestos departamentales, no son para la gestión departamental.

10. Préstamos externos e internos:

Proviene de organismos internacionales y países extranjeros, y de fondos nacionales, principalmente para proyectos de inversión.

9. Donaciones:

Son recursos provenientes de organismos internacionales y países extranjeros, de manera voluntaria y sin contraprestación de bienes o servicios (nada a cambio), principalmente para la ejecución de proyectos de inversión.

8. Transferencias del Sector Público:


Son transferencias recibidas del Gobierno Central y de otras entidades públicas, conforme a convenios o en cumplimiento a normas legales, para fines específicos en proyectos de inversión (transferencias de capital) y/o gasto corriente (transferencias corrientes). También se contemplan las transferencias por delegación de competencias y transferencias extraordinarias del TGN para calamidades públicas.

7. Recursos propios:

Son los recursos recaudados por los gobiernos departamentales por la venta de bienes, servicios, tasas, patentes y otros, como los ingresos percibidos por cobro de importes por formularios, impresos y otros para registro, autorizaciones, etc; alquiler de edificios, maquinarias y/o equipos y otros.

6. Impuestos departamentales:

De acuerdo con la Ley de Clasificación y Creación de Impuestos, los gobiernos departamentales podrán crear tributos a las herencias y donaciones de bienes, a la propiedad de vehículos para navegación aérea y acuática, y a algunas de las afectaciones al medio ambiente. El único impuesto creado y registrado en el presupuesto es el referido a la Sucesión Hereditaria y Donaciones de Bienes Inmuebles y Muebles sujetos a registro público.





1.2. Asignación de los recursos

En las disposiciones transitorias de la Ley Marco de Autonomías se establece lo siguiente:

Límites de gasto de funcionamiento

Para las entidades territoriales autónomas departamentales y regionales, se establece como porcentaje máximo destinado para gastos de funcionamiento 15% sobre el total de ingresos provenientes de regalías departamentales, Fondo de Compensación Departamental e Impuesto Especial a los Hidrocarburos y sus Derivados.

Se autoriza a los gobiernos autónomos departamentales, adicionalmente a las competencias establecidas en la Constitución Política del Estado, financiar hasta 10% de los recursos departamentales con cargo al 85% de inversión, para programas sociales, ambientales y otros, de acuerdo con lo siguiente:



Hasta 5% en programas no recurrentes, de apoyo a la equidad de género e igualdad de oportunidades, en asistencia social, promoción al deporte, promoción a la cultura, gestión ambiental, desarrollo agropecuario, promoción al desarrollo productivo y promoción al turismo con respeto a los principios de equidad de género y plurinacionalidad del Estado.



Podrán destinar recursos hasta completar el 10% para financiar gastos en Servicios Personales para los Servicios Departamentales de Educación (SEDUCAS), de Salud (SEDES), que tengan relación con educación, asistencia sanitaria y gastos de funcionamiento en los Servicios Departamentales de Gestión Social (SEDEGES).

En síntesis, al menos 75% de las principales fuentes de recursos de los gobiernos departamentales debe destinarse a inversión.

Inversión Pública

Se entiende por Inversión Pública (o proyectos de inversión) el uso de recursos públicos destinados a crear, ampliar, mejorar, mantener y/o recuperar la existencia de capital físico y/o humano, con el objeto de ampliar las capacidades económicas (producción de bienes y servicios), sociales, ambientales y culturales del país.

Son proyectos de inversión la construcción de caminos, sistemas de riego, represas, sistemas de electrificación, hospitales, etc., que realizan las entidades públicas. También existen proyectos de inversión de fortalecimiento de la justicia, educación, salud y otros que no implican la construcción de una obra física.

El concepto de inversión incluye todas las actividades de preinversión (los estudios previos) y ejecución. Un proyecto de inversión no implica un gasto indefinido de recursos en el tiempo, tiene un ciclo con un inicio y un fin.

La inversión, tanto pública como privada, es un factor determinante para el crecimiento y desarrollo de un país.



1.3. Principales competencias y gastos de las gobernaciones

De acuerdo con la Ley Marco de Autonomías, la función general de la autonomía departamental, para el desarrollo integral del Estado y el bienestar de todas las bolivianas y los bolivianos, es impulsar el desarrollo económico, productivo y social en su jurisdicción.

La Constitución y la Ley Marco de Autonomías detallan las competencias y gastos de los gobiernos departamentales; las principales son las siguientes:

Constitución Política del Estado

- Promoción del empleo y mejora de las condiciones laborales, en el marco de las políticas nacionales.
- Elaboración y ejecución de Planes de Ordenamiento Territorial y de uso de suelos, en coordinación con los planes del nivel central del Estado municipales e indígena originario campesino.
- Proyectos de generación y transporte de energía en los sistemas aislados.
- Planificación, diseño, construcción conservación y administración de carreteras de la red departamental, de acuerdo con las políticas

estatales, incluyendo las de la red fundamental en defecto del nivel central, conforme a las normas establecidas por éste.

- Construcción y mantenimiento de líneas férreas y ferrocarriles en el departamento de acuerdo con las políticas estatales, interviniendo en los de la red fundamental, en coordinación con el nivel central del Estado.
- Transporte interprovincial terrestre, fluvial, ferrocarriles y otros medios de transporte en el departamento.
- Construcción, mantenimiento y administración de aeropuertos públicos departamentales.
- Servicios de sanidad e inocuidad agropecuaria.
- Proyectos de electrificación rural.
- Proyectos de fuentes alternativas y renovables de energía de alcance departamental, preservando la seguridad alimentaria.
- Deporte en el ámbito de su jurisdicción.
- Promoción y conservación del patrimonio natural departamental.
- Promoción y conservación de cultura, patrimonio cultural histórico, artístico, monumental, arquitec-



tónico, arqueológico, paleontológico, científico, tangible e intangible departamental.

- Políticas de turismo departamental.
- Proyectos de infraestructura departamental para apoyo a la producción.
- Creación y administración de impuestos de carácter departamental, cuyos hechos imponibles no sean semejantes a los impuestos nacionales o municipales.
- Creación y administración de tasas y contribuciones especiales de carácter departamental.
- Comercio, industria y servicios para el desarrollo y la competitividad en el ámbito departamental.
- Centros de información y documentación, archivos, bibliotecas, museos, hemerotecas y otros departamentales.
- Empresas públicas departamentales.
- Promoción y administración de los servicios para el desarrollo productivo y agropecuario.
- Elaboración y ejecución de planes de desarrollo económico y social departamental.
- Participar en empresas de industrialización, distribución y comercialización de hidrocarburos en

el territorio departamental, en asociación con las entidades nacionales del sector.

- Promoción de la inversión privada en el departamento, en el marco de las políticas económicas nacionales.
- Planificación del desarrollo departamental en concordancia con la planificación nacional.

Ley Marco de Autonomías

SALUD:

- Proporcionar infraestructura sanitaria y mantenimiento adecuado del tercer nivel de atención en salud; y proveer servicios básicos, equipos, mobiliario, medicamentos, insumos y demás suministros.
- Programas epidemiológicos en coordinación con otros niveles de gobierno y programas y proyectos departamentales de promoción de salud y prevención de enfermedades.
- Cofinanciar políticas, planes, programas y proyectos de salud en el departamento, en coordinación con otros niveles de gobierno.

HÁBITAT Y VIVIENDA:

- Elaborar y ejecutar programas y proyectos de construcción de viviendas.

EDUCACIÓN: (De acuerdo con la Ley de Educación 070)

- Dotar, financiar y garantizar los servicios básicos, infraestructura, mobiliario, material educativo y equipamiento a los institutos técnicos y tecnológicos en su jurisdicción.

CULTURA Y PATRIMONIO CULTURAL:

- Formular y ejecutar políticas de protección, conservación, recuperación, custodia y promoción del patrimonio cultural departamental.
- Generar espacios de encuentro e infraestructura para el desarrollo de las actividades artístico culturales.

RECURSOS NATURALES:

- Ejecutar la política general de conservación y protección de cuencas, suelos, recursos forestales y bosques.

BIODIVERSIDAD Y MEDIO AMBIENTE:

- Proteger y contribuir a la protección del medio ambiente y fauna silvestre, manteniendo el equilibrio ecológico y el control de la contaminación ambiental en su jurisdicción.

RECURSOS HÍDRICOS Y RIEGO:

- Elaborar, financiar y ejecutar proyectos de riego de manera concurrente.
- Diseñar y ejecutar proyectos hidráulicos.

DESARROLLO RURAL INTEGRAL:

- Formular, aprobar y ejecutar políticas departamentales para la agricultura, ganadería, caza y pesca.
- Fomentar la transformación e incorporación de valor agregado a la producción agrícola, ganadera y piscícola.
- Promoción y administración de los servicios para el desarrollo productivo y agropecuario.

- Implementar y ejecutar planes, programas y proyectos de sanidad agropecuaria e inocuidad alimentaria.

DESARROLLO PRODUCTIVO:

- Promoción del desarrollo productivo con la generación de empleo digno.
- Promover complejos productivos en su jurisdicción.
- Formular y promover planes, programas y proyectos de industrialización de la producción a nivel departamental.
- Formular, proponer y ejecutar planes, programas y proyectos sobre capacitación técnica y tecnológica en materia productiva.

PLANIFICACIÓN:

- Diseñar y establecer el plan de desarrollo económico y social del departamento.

TURISMO:

- Promoción de políticas del turismo departamental.

TRANSPORTES:

- Planificar, diseñar, construir, mantener y administrar las carreteras de la red departamental.
- Construir y mantener líneas férreas, ferrocarriles y otros medios de la red departamental.
- Construir, mantener y administrar aeropuertos que atiendan el tráfico de alcance departamental.

De acuerdo con la Ley del Sistema Nacional de Seguridad Ciudadana, los gobiernos departamentales asignarán como mínimo el 10% de los recursos provenientes de la coparticipación y nivelación del Impuesto Directo a los Hidrocarburos (previa deducción de 30% destinado a la Renta Dignidad) a la elaboración y la ejecución de políticas públicas, planes, programas, proyectos y estrategias de seguridad ciudadana y el establecimiento y funcionamiento de la institucionalidad de la seguridad ciudadana (incluye el pago de los servicios básicos de toda la infraestructura carcelaria ubicada en el departamento).

DATOS DEL PRESUPUESTO POR GOBIERNO DEPARTAMENTAL

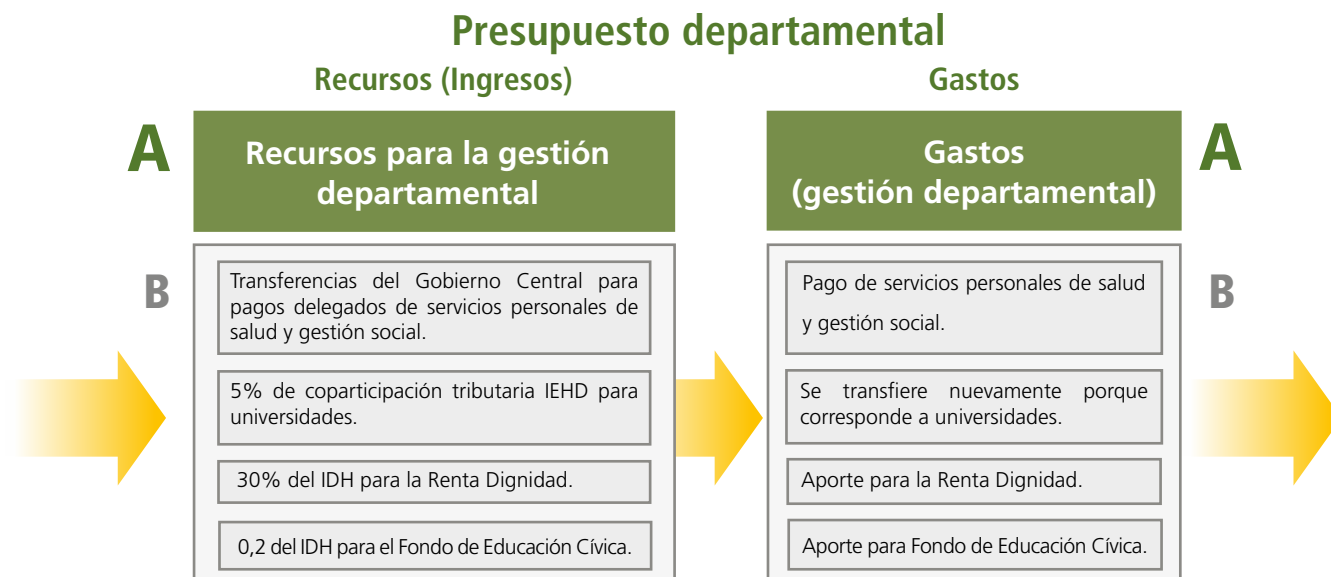
El presupuesto es la estimación y programación de ingresos (recursos) y gastos para una gestión. En esta cartilla se presentan los datos del Presupuesto 2021 de los gobiernos departamentales; por un lado, los recursos con los que cuentan y, por otro lado, el destino de los gastos.

El monto del presupuesto de recursos debe ser igual al monto del presupuesto de gastos, ya que todos los gastos programados deben estar financiados.

Como se observa en el gráfico, además del presupuesto para la gestión departamental (A), también se inscriben

otros conceptos en el presupuesto que las gobernaciones no administran ni ejecutan (B), puesto que cubren otros gastos y obligaciones en el departamento (pagos delegados), como salarios del personal de salud y gestión social, 5% de coparticipación tributaria IEHD para universidades, 30% del IDH para la Renta Dignidad y 0,2% del IDH para el Fondo de Educación Cívica.

En la presentación de los datos de esta guía se hizo una diferenciación y separación de estos conceptos, puesto que esos recursos (B) no son para la gestión departamental, sino para los fines específicos mencionados.





RECURSOS DE LAS GOBERNACIONES (INGRESOS)

DETALLE	MONTO Bs
INGRESOS CORRIENTES:	4.702.992.154
Regalias	3.146.084.681
Mineras	774.452.166
Hidrocarburos	2.364.126.515
Agropecuarias y Forestales	7.506.000
Fondo de Compensación Departamental	139.108.282
Coparticipación Tributaria IEHD 20% Gobernaciones	278.216.565
Impuesto Directo a los Hidrocarburos IDH neto	531.265.811
Recursos propios (recaudados por la Gobernación)	388.440.608
Impuesto Deptal. a herencias y Donac. de Bienes c/ registro	66.929.010
Transferencias corrientes del Sector Público (del ABC y otras)	152.947.197
RECURSOS DE CAPITAL (para inversión):	412.080.886
Transferencias de Capital del Sector Público	305.273.740
Donaciones y otros recursos de capital	106.807.146
PRÉSTAMOS EXTERNOS E INTERNOS	53.456.818
SALDOS EN BANCOS DE GESTIONES ANTERIORES (y otras fuentes financieras)	541.108.503
A TOTAL RECURSOS PARA LA GESTIÓN DE LAS GOBERNACIONES	5.709.638.361

TRANSFERENCIAS DEL GOBIERNO NACIONAL PARA PAGOS DELEGADOS (SALARIOS Y OTROS DE SALUD Y GESTIÓN SOCIAL) CON RECURSOS TGN	3.510.986.481
COPARTICIPACIÓN TRIBUTARIA IEHD 5% PARA UNIVERSIDADES	69.554.141
30% DEL IDH PARA LA RENTA DIGNIDAD	228.337.740
0,2% DEL IDH PARA EL FONDO DE EDUCACIÓN CÍVICA	1.522.255
B TRANSFERENCIAS DEL GOBIERNO NACIONAL PARA GASTOS ESPECÍFICOS	3.810.400.617

A+B TOTAL PRESUPUESTO DE RECURSOS DE LA GOBERNACIÓN	9.520.038.978
--	----------------------

Saldos en Bancos, incluye recuperación de préstamos.

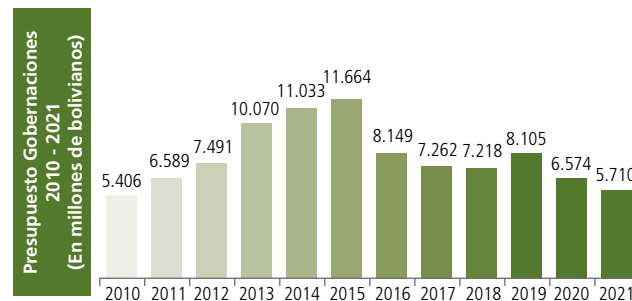
GASTOS DE LAS GOBERNACIONES

DETALLE	MONTO Bs
FUNCIONAMIENTO Y OTROS PROGRAMAS	2.777.122.921
PROYECTOS DE INVERSIÓN POR SECTORES:	1.361.098.391
Caminos	521.689.560
Agropecuario	306.446.852
Electrificación/Energía	122.635.805
Fortalecimiento Institucional	89.916.593
Infraestructura Urbana y Rural	71.079.911
Gestión de Riesgos	69.585.439
Salud	51.300.692
Saneariento Básico	35.123.269
Medio Ambiente	24.804.410
Comercio, Industria y Servicios p/ Desarrollo	16.449.116
Educación	16.445.425
Seguridad Ciudadana	13.851.769
Deporte	10.209.740
Turismo	5.481.535
Cultura y Patrimonio	3.712.567
Defensa y Protección de la Mujer	1.956.501
Gestión Social	409.207
TRANSFERENCIAS PARA INVERSIÓN (AL ABC Y OTRAS)	570.188.001
TRANSFERENCIAS CORRIENTES	163.549.513
INCREMENTO DE SALDOS EN BANCOS Y OTROS ACTIVOS FINANCIEROS	200.331.536
SERVICIO DE DEUDA Y DISM. OTROS PASIVOS	637.347.999
A TOTAL GASTOS - GESTIÓN GOBERNACIÓN	5.709.638.361

PAGO DE SALARIOS Y OTROS POR DELEGACIÓN DEL GOBIERNO NACIONAL:	3.510.986.481
Salud	3.440.779.394
Gestión Social	70.207.087
TRANSFERENCIAS A UNIVERSIDADES (5% RECURSOS IEHD)	69.554.141
APORTE PARA LA RENTA DIGNIDAD	228.337.740
APORTE PARA EL FONDO DE EDUCACIÓN CÍVICA	1.522.255
B GASTOS DEL GOBIERNO NACIONAL EN EL PRESUPUESTO DE LA GOBERNACIÓN	3.810.400.617

A+B TOTAL PRESUPUESTO DE GASTOS DE LA GOBERNACIÓN	9.520.038.978
--	----------------------

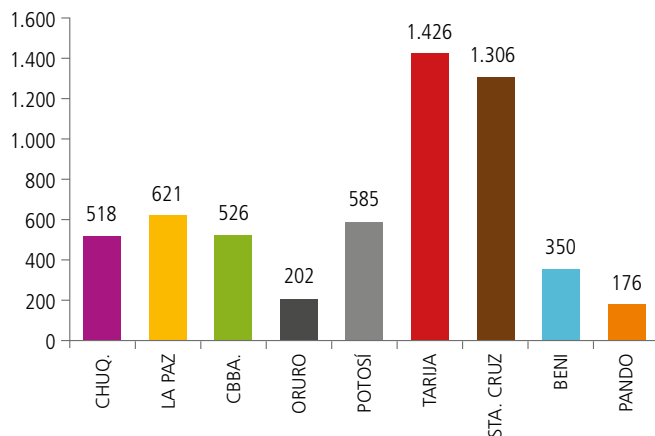
	2010	2011	2012	2013	2014	2015	2016	2017	2018	2019	2020	2021
Chuq.	449	485	467	524	725	935	604	740	576	638	525	518
La Paz	570	595	763	940	973	799	675	700	757	826	658	621
Cbba.	589	415	428	783	853	699	602	657	946	956	748	526
Oruro	292	249	290	323	432	363	266	231	309	325	255	202
Potosí	797	1.077	1.306	1.233	1.298	1.217	1.202	762	871	1.020	914	585
Tarija	1.476	2.437	2.840	3.923	3.999	4.476	2.485	1.953	1.808	2.071	1.571	1.426
Sta. Cruz	784	842	899	1.627	1.847	2.115	1.684	1.529	1.442	1.672	1.367	1.306
Beni	206	262	265	408	508	630	341	369	309	381	363	350
Pando	243	229	234	309	399	431	291	322	200	216	173	176
Total	5.406	6.589	7.491	10.070	11.033	11.664	8.149	7.262	7.218	8.105	6.574	5.710



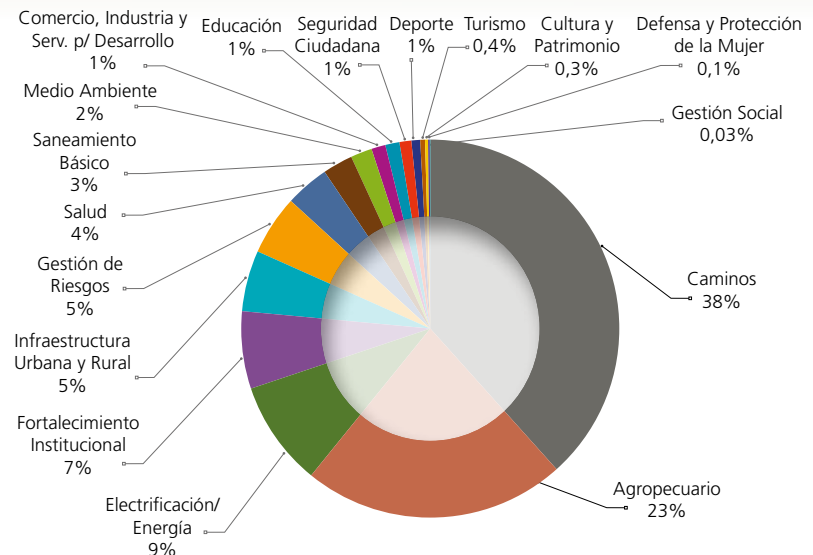


Aniversario cívico:	6 de agosto (1825)
Población Censo 2001:	6.420.792
Población Censo 2012:	10.059.856
Superficie:	1.098.581 km²
Nº de provincias:	112
Nº asambleístas dptales.:	267

Distribución del presupuesto para la gestión departamental (En millones de Bs)



Distribución de la inversión departamental (Total Bolivia - En porcentaje)



Datos del presupuesto por gobierno departamental

El presupuesto total asignado a los nueve gobiernos departamentales (incluyendo el Gobierno Regional del Gran Chaco) asciende a Bs 9.520 millones, de los cuales Bs 5.710 millones son efectivamente para la gestión departamental, mientras el saldo corresponde a gastos delegados.

El presupuesto para la gestión departamental disminuye en aproximadamente 13% en comparación con el presupuesto del año anterior.

Del total del Presupuesto 2021 para los gobiernos departamentales, Tarija tiene la mayor asignación de recursos, con aproximadamente 25% del total, seguido por Santa Cruz con 23%, La Paz con 11%, Potosí con 10%, Cochabamba y Chuquisaca cada uno con 9%; y los otros tres departamentos reciben, en conjunto, el restante 13% de la torta.

Este año suman 579 los proyectos de inversión que están programados en el presupuesto aprobado para Gobernaciones, 305 menos que el presupuesto 2020, lo que refleja una disminución significativa de la inversión departamental.

El destino de la inversión de las gobernaciones prioriza el sector Caminos, con 38%; seguido de Agropecuario, con 23%. La inversión en otros sectores productivos (Comercio, Industria, Servicios para el Desarrollo y Turismo) llega aproximadamente a 1,6%. Y, la inversión en Salud, solamente a 4%.

CHUQUISACA



RECURSOS DE LA GOBERNACIÓN (INGRESOS)

DETALLE	MONTO Bs
INGRESOS CORRIENTES:	444.942.760
Regalías	316.021.004
Mineras	6.199.006
Hidrocarburos	309.774.084
Agropecuarias y Forestales	47.914
Fondo de Compensación Departamental	0
Coparticipación Tributaria IEHD 20% Gobernaciones	23.489.514
Impuesto Directo a los Hidrocarburos IDH neto	59.029.535
Recursos propios (recaudados por la Gobernación)	39.633.607
Impuesto Dptal. (a Herencias y Donac. de Bienes c/ registro)	1.500.000
Transferencias corrientes del Sector Público (del ABC)	5.269.100
RECURSOS DE CAPITAL (para inversión):	30.197.620
Transferencias de Capital del Sector Público	29.306.200
Recursos Propios de capital	891.420
PRÉSTAMOS EXTERNOS E INTERNOS	39.744.452
SALDOS EN BANCOS DE GESTIONES ANTERIORES (y otras fuentes financieras)	2.964.092
A TOTAL RECURSOS PARA LA GESTIÓN GOBERNACIÓN	517.848.924

TRANSFERENCIAS DEL GOBIERNO NACIONAL PARA PAGOS DELEGADOS (SALARIOS Y OTROS DE SALUD Y GESTIÓN SOCIAL) CON RECURSOS TGN:	305.271.574
COPARTICIPACIÓN TRIBUTARIA IEHD 5% PARA UNIVERSIDADES	5.872.378
30% DEL IDH PARA LA RENTA DIGNIDAD	25.370.860
0,2% DEL IDH PARA EL FONDO DE EDUCACIÓN CÍVICA	169.139
B TRANSFERENCIAS DEL GOBIERNO NACIONAL PARA GASTOS ESPECÍFICOS	336.683.951

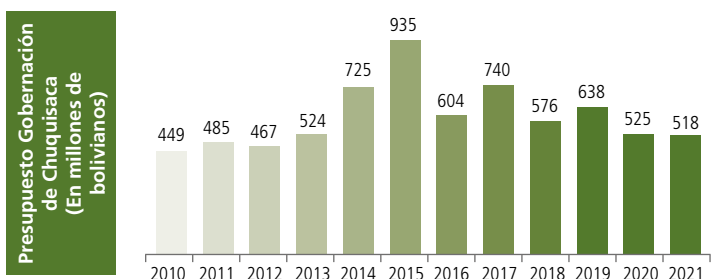
A+B TOTAL PRESUPUESTO DE RECURSOS DE LA GOBERNACIÓN	854.532.875
--	--------------------

GASTOS DE LA GOBERNACIÓN

DETALLE	MONTO Bs
FUNCIONAMIENTO Y OTROS PROGRAMAS	217.877.224
PROYECTOS DE INVERSIÓN POR SECTORES:	153.740.523
Agropecuario	61.040.242
Infraestructura Urbana y Rural	31.010.000
Caminos	27.459.821
Electrificación/Energía	21.322.593
Medio Ambiente	11.080.377
Gestión de Riesgos	1.817.490
Salud	10.080
TRANSFERENCIAS PARA INVERSIÓN (A LA ABC Y OTRAS)	39.611.355
TRANSFERENCIAS CORRIENTES	17.225.748
INCREMENTO DE SALDOS EN BANCOS Y OTROS ACTIVOS FINANCIEROS	7.368.205
SERVICIO DE LA DEUDA Y DISM. OTROS PASIVOS	82.025.869
A TOTAL GASTOS - GESTIÓN GOBERNACIÓN	517.848.924

PAGO DE SALARIOS Y OTROS POR DELEGACIÓN DEL GOBIERNO NACIONAL:	305.271.574
Salud	300.096.932
Gestión Social	5.174.642
TRANSFERENCIAS A UNIVERSIDADES (5% RECURSOS IEHD)	5.872.378
APORTE PARA LA RENTA DIGNIDAD	25.370.860
APORTE PARA EL FONDO DE EDUCACIÓN CÍVICA	169.139
B GASTOS DEL GOBIERNO NACIONAL EN EL PRESUPUESTO DE LA GOBERNACIÓN	336.683.951

A+B TOTAL PRESUPUESTO DE GASTOS DE LA GOBERNACIÓN	854.532.875
--	--------------------



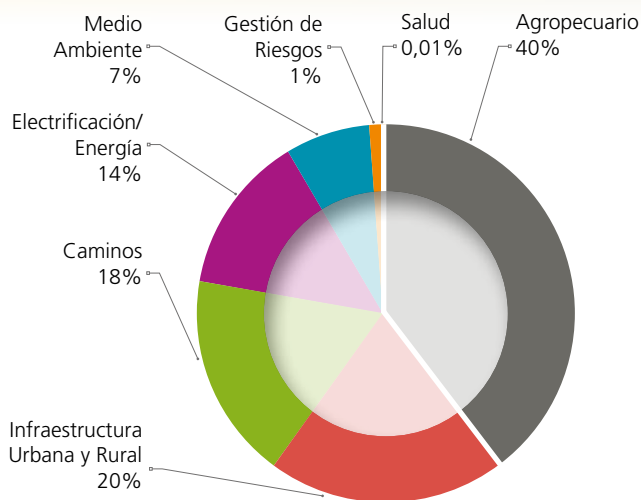
Provincias de Chuquisaca

Samuel Oropeza, Juana Azurduy de Padilla, Jaime Zudañez, Tomina, Hernando Siles, Yamparaez, Nor Cinti, Belisario Boeto, Sud Cinti, Luis Calvo.



Aniversario cívico:	25 de mayo (1809)
Población Censo 2001:	531.522
Población Censo 2012:	581.347
Superficie:	51.524 Km²
Nº de provincias	10
Nº asambleístas dptales.:	21

Distribución de la inversión departamental



Con relación a la inversión de la Gobernación de Chuquisaca, el sector prioritario es Agropecuario, con 40% del total, seguido por Infraestructura Urbano y Rural, con 20%.

El gobierno departamental tiene 57 proyectos de inversión inscritos en su presupuesto. En la siguiente tabla se presentan los proyectos priorizados con una mayor cantidad de recursos.

Potencial productivo:

Agricultura: Maíz, trigo, papa, frijol, ají, verduras, maní, amaranto, uva, durazno, maracuyá, caña de azúcar, tabaco, etc.

Ganadería: Porcina, vacuna y ovina.

Hidrocarburos: Reservas de petróleo y gas, principalmente en Monteagudo y Vuelta Grande.

Recursos forestales: Quina y otras especies madereras.

Industria: Cemento, materiales de construcción, alimentos, textiles, procesamiento de productos agrícolas, maderas, muebles, confecciones, cueros, etc.

Minería: Plomo, plata, zinc, antimonio y cobre.

Turismo: Casa de la Libertad, huellas de dinosaurios, cultura de Tarabuco, entre otros.

PRINCIPALES PROYECTOS DE CHUQUISACA	MONTO BS
CONST. TERMINAL DEPARTAMENTAL DE BUSES - SUCRE	31.000.000
CONST. SIST. RIEGO PEDERNAL (MONTEAGUDO)	14.351.860
CONST. PROYECTO DE RIEGO ITANGUA CUEVO	13.537.000
AMPL. ELECTRIFICACIÓN HUACARETA - CULPINA	7.000.000
CONST. PRESA Y SIST. RIEGO CAÑAHUAYCO (EL VILLAR)	6.285.467
CONST. SISTEMA DE RIEGO LA PAMPA AZURDUY	6.000.000
MEJ. CAMINO ROSARIO DEL INGRE-MACHICOCA-IVOCA	6.000.000
MEJ. CAMINO TRAMO IGUEMBE - TENTAYAPE	5.638.396
MEJ. CAMINO TRAMO EL VILLAR-MOJÓN LOMA	5.450.000
CONST. SISTEMA DE DISTRIBUCIÓN DE RIEGO QUILA QUILA	3.600.000
CONST. SISTEMA DE RIEGO CAMATINDI	3.000.000
MEJ. DE CAMINO TRAMO PUNILLA - POTOLO	2.888.652
MANEJO INTEGRAL DE LA CUENCA ALTA RÍO BAÑADO	2.596.140
MANEJO INTEGRAL DE LA CUENCA DEL RÍO EL VILLAR	2.414.805
IMPLEM. Y DESARROLLO DEL COMPLEJO PRODUCTIVO APÍCOLA EN CHUQUISACA	2.371.978
CONST. ELECTR. RURAL MACHARETÍ	2.014.503
CONST. CAMINO PAVIMENTADO TRAMO SUCRE - POROMA - PUENTE CHAYANTA	2.009.571
CONST. ELECTRIFICACIÓN RURAL MUNICIPIO DE CAMARGO	2.000.000
CONST. SISTEMA DE RIEGO CORMA	2.000.000
AMPL. ELECTRIFICACIÓN RURAL DISTRITOS DE CAIZA K. SUPAS Y SANTA ELENA MUNICIPIO DE VILLA CHARCAS	2.000.000
AMPL. DE ELECTRIFICACIÓN RURAL EN COMUNIDADES DEL MUNICIPIO DE VILLA ALCALÁ	2.000.000
AMPL. Y REVESTIMIENTO DE CANALES PARA LOS SISTEMAS DE RIEGOS COMUNIDADES TERRADO Y CHAULLA MAYU (VILLA CHARCAS)	2.000.000
MANEJO INTEGRAL DE LA CUENCA DEL RÍO RODEO	1.979.709
MANEJO INTEGRAL DE LA CUENCA CHILEMAYU	1.838.452
CONST. SISTEMA DE RIEGO SAN MIGUEL DE LAS PAMPAS MUNICIPIO DE MONTEAGUDO	1.799.411
CONST. SISTEMA DE RIEGO POTOLO	1.600.000
AMPL. ELECTR. RURAL COM. CHICHA PAMPA. QUIRUSILLAS. ALTA CHILLAJARA. AGUA CERCA Y SANTA ROSA MUN. DE INCAHUASI	1.545.790
CONST. SISTEMA DE RIEGO TECNIFICADO BELLA VISTA (MUYUPAMPA)	1.542.021
MANEJO INTEGRAL DE LA MICROCUENCA RÍO ALCALÁ	1.500.089
CONST. SISTEMA DE ELECTRIFICACIÓN COMUNIDADES TARABUCO ÁREA - 2	1.500.000
CONST. ELECTRIFICACIÓN RURAL TRES SECTORES POROMA - ÁREA 2	1.500.000
CONST. PUENTES VEHICULARES TRAMO QUEPUPAMPA - PUENTE EL INCA	1.333.798
CONST. SISTEMA DE RIEGO PAYACOTA DEL CARMEN	1.184.783
CONST. PUENTE VEHICULAR WACA HUASI	1.000.000
RECONST. MURO DE H°C° LA GLORIETA - SUCRE	987.033
CONST. DEFENSIVOS DE H°C° Y ACCESO PUENTE SUCRE - YOTALA	830.457
IMPLEM. CENTRO DE INVESTIGACIÓN E INNOV. AGRÍCOLA IBOPERENDA FASE II	783.110
CONST. PUENTES VEHICULARES TRAMO HEREDIA - SAN JUAN	774.638
CONST. PUENTE VEHICULAR INGAVI (MONTEAGUDO)	764.310
AMPL. ELECTRIFICACIÓN RURAL POROMA	754.202
CONST. PRESA Y SISTEMA DE RIEGO PIRHUA MAYU (ZUDAÑEZ)	597.387
CONST. PUENTE QUERKEWISI SAN LUCAS	550.000
CONST. ELECTR. RURAL HUACARETA	465.854
AMPL. ELECTRIFICACIÓN RURAL SIETE CASCADAS	448.714
MANEJO INTEGRAL CUENCA RÍO SAN LUCAS (ZONA ALTA)	415.375

LA PAZ



RECURSOS DE LA GOBERNACIÓN (INGRESOS)

DETALLE	MONTO Bs
INGRESOS CORRIENTES:	542.453.924
Regalias	159.666.766
Mineras	159.383.753
Hidrocarburos	
Agropecuarias y Forestales	283.013
Fondo de Compensación Departamental	74.556.727
Coparticipación Tributaria IEHD 20% Gobernaciones	53.059.725
Impuesto Directo a los Hidrocarburos IDH neto	59.029.535
Recursos Propios (recaudados por la Gobernación)	135.493.875
Impuesto Dptal. (a herencias y donac. de bienes c/ registro)	31.763.053
Transferencias corrientes del Sector Público (de la ABC)	28.884.243
RECURSOS DE CAPITAL (para inversión):	47.608.863
Transferencias de Capital del Sector Público	47.608.863
Donaciones del exterior y otros recursos, de capital	
PRÉSTAMOS EXTERNOS E INTERNOS	
SALDOS EN BANCOS DE GESTIONES ANTERIORES (y otras fuentes financieras)	30.868.062
A TOTAL RECURSOS PARA LA GESTIÓN GOBERNACIÓN	620.930.849

TRANSFERENCIAS DEL GOBIERNO NACIONAL PARA PAGOS DELEGADOS (SALARIOS Y OTROS DE SALUD Y GESTIÓN SOCIAL) CON RECURSOS TGN	814.262.424
COPARTICIPACIÓN TRIBUTARIA IEHD 5% PARA UNIVERSIDADES	13.264.931
30% DEL IDH PARA LA RENTA DIGNIDAD	25.370.860
0,2% DEL IDH PARA EL FONDO DE EDUCACIÓN CÍVICA	169.139
B TRANSFERENCIAS DEL GOBIERNO NACIONAL PARA GASTOS ESPECÍFICOS	853.067.354

A+B TOTAL PRESUPUESTO DE RECURSOS DE LA GOBERNACIÓN	1.473.998.203
--	----------------------

GASTOS DE LA GOBERNACIÓN

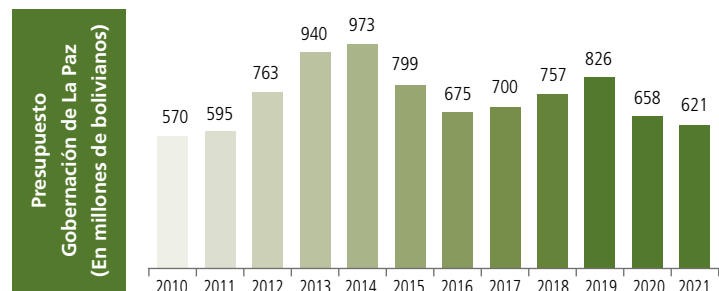
DETALLE	MONTO Bs
FUNCIONAMIENTO Y OTROS PROGRAMAS	307.515.974
PROYECTOS DE INVERSIÓN POR SECTORES:	207.230.833
Camino	108.712.053
Agropecuario	54.144.099
Fortalecimiento Institucional	13.917.797
Salud	12.848.422
Gestión de Riesgos	7.261.412
Seguridad Ciudadana	3.427.665
Comercio, Industria y Servicios p/Desarrollo	2.500.000
Electrificación/Energía	1.902.590
Saneamiento Básico	1.050.000
Turismo	777.260
Educación	349.348
Medio Ambiente	340.187
TRANSFERENCIAS PARA INVERSIÓN (AL ABC Y OTRAS)	16.553.883
TRANSFERENCIAS CORRIENTES	25.137.317
INCREMENTO DE SALDOS EN BANCOS	18.096.017
SERVICIO DE LA DEUDA Y DISM. OTROS PASIVOS	46.396.825
A TOTAL GASTOS - GESTIÓN GOBERNACIÓN	620.930.849

PAGO DE SALARIOS Y OTROS POR DELEGACIÓN DEL GOBIERNO NACIONAL:	814.262.424
Salud	791.937.738
Gestión Social	22.324.686
TRANSFERENCIAS A UNIVERSIDADES (5% RECURSOS IEHD)	13.264.931
APORTE PARA LA RENTA DIGNIDAD	25.370.860
APORTE PARA EL FONDO DE EDUCACIÓN CÍVICA	169.139
B GASTOS DEL GOBIERNO NACIONAL EN EL PRESUPUESTO DE LA GOBERNACIÓN	853.067.354

A+B TOTAL PRESUPUESTO DE GASTOS DE LA GOBERNACIÓN	1.473.998.203
--	----------------------

Provincias de La Paz

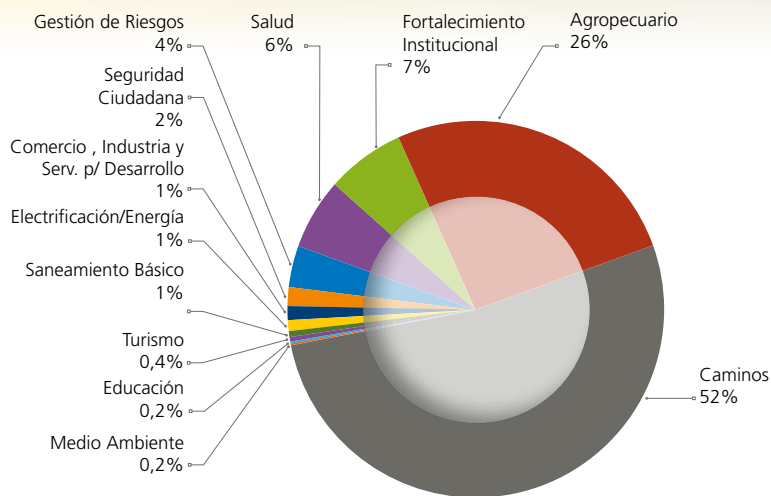
Pedro Domingo Murillo, Omasuyos, Pacajes, Eliodoro Camacho, Idelfonso Estanislao de las Muñecas, Larecaja, Franz Tamayo, Ingavi, José Ramón de Loayza, Inquisivi, Sud Yungas, Los Andes, Aroma, Nor Yungas, Abel Iturralde, Juan Bautista Saavedra, Manco Kapac, Gualberto Villarroel López, José Manuel Pando, Caranavi.





Aniversario cívico:	16 de julio (1809)
Población Censo 2001:	2.350.466
Población Censo 2012:	2.719.344
Superficie:	133.985 Km²
Nº de provincias	20
Nº asambleístas dptales.:	45

Distribución de la inversión departamental



Con relación a la inversión de la Gobernación de La Paz, el sector prioritario es Caminos, con 52%, seguido por Agropecuario, con 26%.

El gobierno departamental tiene 106 proyectos de inversión inscritos en su presupuesto. En la siguiente tabla se presentan los proyectos priorizados con mayor cantidad de recursos.

Potencial productivo:

Agricultura: Papa, quinua, papalisa, oca, haba, arveja, chuño, alfalfa, avena, cebada, maíz, hortalizas, plátano, cítricos, café, cacao, arroz, yuca, maní, té y otros.

Ganadería: Ganado camélido (alpacas y llamas), ovejas y ganado vacuno que, además, provee leche.

Industria: Bebidas, textiles, confección, tabacos, joyería, medicamentos, materiales de construcción, mecánica, etc.

Minería: Estaño, wólftram, cobre, zinc, plomo, oro y plata.

Recursos forestales: Madera para construcción y muebles, entre otros.

Turismo: Lago Titicaca, ruinas de Tiahuanacu, subtrópico de los Yungas, Parque Madidi y otros.

PRINCIPALES PROYECTOS DE LA PAZ	MONTO BS
IMPLEM. PROGRAMA DE INVERSIÓN PÚBLICA MULTISECTORIAL G.A.D. LA PAZ	13.917.797
CONST. SIST. DE RIEGO SUBCENTRAL LARIPATA (SORATA)	9.901.822
EQUIP. UNIDAD DE RADIOTERAPIA HOSPITAL DE CLÍNICAS LA PAZ	8.000.000
MEJ. CARRET. CHAMA - JESÚS DE MACHACA (TRAMO I)	7.500.000
CONST. SIST. DE RIEGO COMUNIDAD WALATA GRANDE (ACHACACHI)	6.088.177
MEJ. CARRETERA CAÑAVIRI-CHILAHUALA-RÍO MULATO-PAPEL PAMPA-CHUQUICHAMBI	6.000.000
CONST. PUENTE VEHICULAR TITIRI	5.000.000
CONST. SIST. DE RIEGO AYLLUS ORIGINARIOS ANTARANI Y JALANTANI (COMANCHE)	4.796.308
MEJ. CARRETERA YOLOSITA - COROICO (TRAMO 2)	4.000.000
APERT. Y MEJORAMIENTO DE CAMINO SECTORES ALPACOMA Y ARRIENDO CHICO	4.000.000
MEJ. CARRETERA CRUCE LURIBAY-SALLA	3.975.400
CONST. SIST. RIEGO PRESA SENKATA ALTA (CALAMARCA)	3.755.698
MEJ. CARRET. KHASA - AGUALLAMAYA (TRAMO 1)	3.731.667
MEJ. CARRETERA CHACHACOMANI MILLIPAYA - CR. SORATA (TRAMO 1)	3.600.000
MEJ. CARRETERA ALTO HUATAPAMPA - CRUCE YAMPUPATA (FASE 1 - RUTA 8)	3.555.000
MEJ. CARRET. VENTILLA - SAPAHQUI (TRAMO 1)	3.500.000
EQUIP. Y MOTORIZADOS PARA COMANDEPOL (PROG. SEG. CIUD)	3.427.665
MEJ. CARRETERA TAMBILLO - STA. ROSA DE TARACO - TIHUANACU (TRAMO 2)	3.355.902
MEJ. CARRETERA PEÑAS - CHACHACOMANI (TRAMO 2)	3.300.000
MEJ. SIST. MICRORRIEGO POCOCATA (PUERTO ACOSTA)	3.235.318
CONST. PUENTE VEHICULAR CHILLIHUA	3.000.000
MEJ. CARRETERA VALENCIA TAHUAPALCA TIRATA ZONA ZONA ARACA (TRAMO PUENTE VALENCIA-PALOMAR)	3.000.000
MEJ. CARRETERA CALAMARCA-SANTIAGO DE LLALLAGUA	3.000.000
MEJ. CARRET. HUARINA-VILLA LIPE (TRAMO 1)	3.000.000
MEJ. Y CONST. CARRET. CALAMARCA TOPOHOCO – V. PUCHUNI – HITO 15 (TRAMO I)	3.000.000
MEJ. CARRETERA LAHUACHACA - CRUCE SAN JOSE (TRAMO I)	3.000.000
CONST. CARRETERA UMACHA - KM 23 (UMACHA AMBANA) TRAMO 2	3.000.000
CONST. RUTA VIAL DESAGUADERO - VINTUCANI - CENTRO CHIVIRAYA - KEALLUMA - OKORANI	3.000.000
CONST. DE POZOS PROFUNDOS PARA EL ABASTECIMIENTO DE AGUA EN COM. DEPTO. LA PAZ	2.933.014
CONST. SIST. DE RIEGO DISTRITO JOKOPAMPA (PUERTO CARABUCO)	2.815.904
MEJ. CARRET. BATALLAS - QUEHUAYA (TRAMO I)	2.800.000
CONST. SIST. DE RIEGO YANAMANI (TIAWANACU)	2.727.306
EQUIP. HOSPITALES DE TERCER NIVEL DEPTO. DE LA PAZ	2.713.067
MEJ. CARRETERA CRUCE SAPECHO - PALOS BLANCOS (TRAMO 1)	2.700.000
CONST. SIST. DE RIEGO TECNIFICADO SUBCENTRAL TAHARI (CHUMA)	2.627.959
CONST. SIST. DE RIEGO CHUÑU CHUÑUNI (LAJA)	2.578.446
CONST. CARRET. VIACHA - COLLANA (TRAMO 1)	2.500.000
IMPLEM. EMPRESA DEPARTAMENTAL MIXTA PLANTA INDUSTRIAL PROCESADORA DE TÉ MUN. MAPIRI	2.500.000
CONST. HOSPITAL DE CLÍNICAS LA PAZ - BLOQUE DE EMERGENCIAS Y QUIRÓFANO	2.135.355
CONST. SIST. DE RIEGO TECNIFICADO HUMANATA (HUMANATA)	2.045.735
APERT. DE CAMINO ZONA ZONA - CRUCE ARACA	2.000.000
CONST. PRESA WILANCHITA	2.000.000
MEJ. CARRETERA CHIMASI -VILLA BARRIENTOS (TRAMO 1)	2.000.000

COCHABAMBA



RECURSOS DE LA GOBERNACIÓN (INGRESOS)

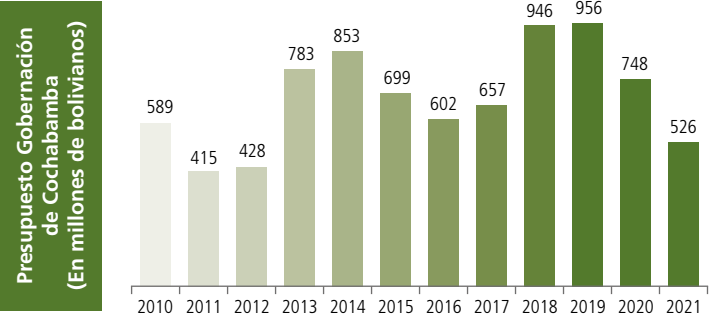
DETALLE	MONTO Bs
INGRESOS CORRIENTES:	328.083.474
Regalías	100.011.235
Mineras	21.552.393
Hidrocarburos	78.202.556
Agropecuarias y Forestales	256.286
Fondo de Compensación Departamental	48.706.565
Coparticipación Tributaria IEHD 20% Gobernaciones	39.832.039
Impuesto Directo a los Hidrocarburos IDH neto	59.029.535
Recursos Propios (recaudados por la Gobernación)	31.813.866
Impuesto Dptal. (a Herencias y Donac. de Bienes c/ registro	13.833.813
Transferencias corrientes del Sector Público (del ABC)	34.856.421
RECURSOS DE CAPITAL (para inversión):	171.332.925
Transferencias de Capital del Sector Público	167.363.424
Donaciones de capital	3.969.501
PRÉSTAMOS EXTERNOS E INTERNOS	13.712.366
SALDOS EN BANCOS DE GESTIONES ANTERIORES (y otras fuentes financieras)	12.753.403
A TOTAL RECURSOS PARA LA GESTIÓN DE LA GOBERNACIÓN	525.882.168
TRANSFERENCIAS DEL GOBIERNO NACIONAL PARA PAGOS DELEGADOS (SALARIOS Y OTROS DE SALUD Y GESTIÓN SOCIAL) CON RECURSOS TGN	512.016.099
COPARTICIPACIÓN TRIBUTARIA IEHD 5% PARA UNIVERSIDADES	9.958.010
30% DEL IDH PARA LA RENTA DIGNIDAD	25.370.860
0,2% DEL IDH PARA EL FONDO DE EDUCACIÓN CÍVICA	169.139
B TRANSFERENCIAS DEL GOBIERNO NACIONAL PARA GASTOS ESPECÍFICOS	547.514.108
A+B TOTAL PRESUPUESTO DE RECURSOS DE LA GOBERNACIÓN	1.073.396.276

GASTOS DE LA GOBERNACIÓN

DETALLE	MONTO Bs
FUNCIONAMIENTO Y OTROS PROGRAMAS	208.764.121
PROYECTOS DE INVERSIÓN POR SECTORES:	57.361.362
Caminos	24.085.235
Agropecuario	17.280.298
Medio Ambiente	7.463.237
Salud	3.660.929
Gestión de Riesgos	3.129.818
Infraestructura Urbana y Rural	1.741.845
TRANSFERENCIAS PARA INVERSIÓN (A LA ABC Y OTRAS)	159.020.416
TRANSFERENCIAS CORRIENTES	18.266.184
INCREMENTO DE SALDOS EN BANCOS	7.805.323
SERVICIO DE LA DEUDA Y DISM. OTROS PASIVOS	74.664.762
A TOTAL GASTOS - GESTIÓN GOBERNACIÓN	525.882.168
PAGO DE SALARIOS Y OTROS POR DELEGACIÓN DEL GOBIERNO NACIONAL:	512.016.099
Salud	500.966.153
Gestión Social	11.049.946
TRANSFERENCIAS A UNIVERSIDADES (5% RECURSOS IEHD)	9.958.010
APORTE PARA LA RENTA DIGNIDAD	25.370.860
APORTE PARA EL FONDO DE EDUCACIÓN CÍVICA	169.139
B GASTOS DEL GOBIERNO NACIONAL EN EL PRESUPUESTO DE LA GOBERNACIÓN	547.514.108
A+B TOTAL PRESUPUESTO DE GASTOS DE LA GOBERNACIÓN	1.073.396.276

Provincias de Cochabamba

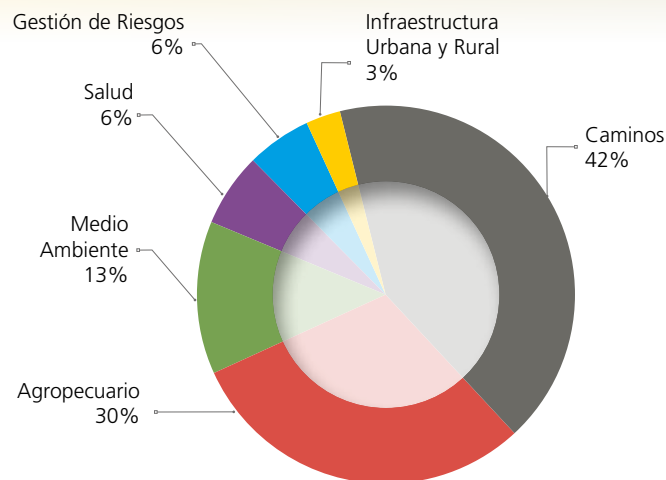
Cercado, Narciso Campero, Ayopaya, Esteban Arce, Arani, Arque, Capinota, Germán Jordán, Quillacollo, Chapare, Tapacari, José Carrasco, Mizque, Punata (Gualberto Villarroel), Simón Bolívar y Palacios, Tiraque.





Aniversario cívico:	14 de septiembre (1810)
Población Censo 2001:	1.455.711
Población Censo 2012:	1.762.761
Superficie:	55.631 km ²
Nº de provincias	16
Nº asambleístas dptales.:	34

Distribución de la inversión departamental



Con relación a la inversión de la Gobernación de Cochabamba, el sector prioritario es Caminos, con 42%, seguido por Agropecuario, con 30%.

La gestión departamental tiene 28 proyectos de inversión inscritos en su presupuesto. En la siguiente tabla se presentan los proyectos priorizados con una mayor cantidad de recursos.

Potencial productivo:

Industria: Alimentos enlatados, embutidos, calzados y cueros, insumos para limpieza, muebles de madera y metálicos, productos farmacéuticos y químicos industriales, cemento, cal y yeso, etc.

Hidrocarburos: Yacimientos de petróleo y gas natural, que le permiten ser uno de los principales centros de generación termoeléctrica.

Agricultura: Maíz, trigo, oca, papa, cebada, quinua, hortalizas, legumbres, café, caña, coca, plátano, piña, cítricos, palmito y flores.

Recursos forestales: Álamos, eucalipto, sauce, quebracho y otros.

Ganadería: Ganado lechero, ganado ovino, porcino, equino, camélido y región de alta producción avícola.

Turismo: Ruinas arqueológicas, selva tropical en el Chapare y lugares coloniales como Tarata y Totora, festividad de Urkupiña.

PRINCIPALES PROYECTOS DE COCHABAMBA	MONTO BS
CONST. PRESA Y SIST. DE RIEGO YANA QHOCHI (TIRAQUE)	12.659.354
FOREST. . REFORESTACIÓN Y MANEJO INTEGRAL DE BOSQUES EN EL DEPARTAMENTO DE COCHABAMBA	5.289.501
CONST. CAMINO ASFALTADO CENTRAL TUPAQ KATARI - BULO BULO. FASE I	4.558.982
IMPLEM. DEL COMPLEJO PRODUCTIVO DE PAPA EN LA REGIÓN ANDINA DEL DEPARTAMENTO DE COCHABAMBA - FASE I	4.265.874
CONST. CAMINO F4 KM. 101 TACOPAYA - BOLIVAR - SACACA (AUKI KHASA - TACOPAYA)	4.004.000
CONST. PAVIMENTADO DE CAMINO PTO. SAN FRANCISCO - 14 DE SEPTIEMBRE (FASE II)	4.000.000
AMPL. DE LAS SALAS DE INTERNACIÓN DEL HOSPITAL CLÍNICO VIEDMA	3.660.929
CONST. CAMINO ASFALTADO TRAMO IBUELO - SAN LUIS (COMUNIDAD IBUELO)	3.500.000
CONST. EMPEDRADO SAN SALVADOR - GUADALUPE	3.380.000
APOYO A LA GESTIÓN DE RIESGOS EN EL DEPARTAMENTO DE COCHABAMBA	2.754.494
MEJ. AV. REDUCTO TRAMO CUATRO ESQUINAS A MONTECILLO BAJO (SECTOR CUATRO ESQUINAS A TIQUIPAYA)	2.051.104
FORMUL. Y ELABORACIÓN PLAN MAESTRO DEL VALLE ALTO DE COCHABAMBA	1.873.736
CONST. COMPLEJO CULTURAL Y ADMINISTRATIVO DE COCHABAMBA EN PREDIOS EX-CORDECO	1.741.845
MEJ. DE CAMINO TAWA CRUZ - MOROCHATA (SAN ISIDRO - PIUSILLA)	1.715.000
CONST. PUENTE VEHICULAR ASAHUANI (TAPACARÍ)	469.124
CONST. CAMINO TAWA CRUZ - COCAPATA	407.025
CONST. DE OBRAS HIDRÁULICAS EN EL RÍO SULTY Y PARACAYA SECTOR COMUNIDAD UREY RANCHO	138.975
CONST. DE OBRAS HIDRÁULICAS EN EL RÍO CHAKY MAYU - MUNICIPIO ARBIETO	123.328
CONST. SIST. RIEGO YANTINKUY (COLOMI)	118.741
CONST. DE OBRAS HIDRÁULICAS EN EL RÍO POCOATA	113.021
MEJ. DE CANAL DE RIEGO CHAGUARANI - TARATA	81.221
AMPL. REPRESA TIJASKA (ANZALDO (C. VILLA ANZALDO))	78.158
MEJ. SISTEMA DE RIEGO TECNIFICADO. COMUNIDAD PANTIPATA. MUNICIPIO VINTO	76.950
CONST. DE DEFENSIVOS PARA LA PROTECCIÓN DE RIBERAS EN EL CAUCE PRINCIPAL DE LA MICROCUENCA CHIILLAWIRI	68.784
CONST. DE DEFENSIVOS PARA LA PROTECCIÓN DE RIBERAS EN EL CAUCE PRINCIPAL DE LA MICROCUENCA THOLA P'UJRU	67.837
CONST. DE DEFENSIVOS PARA LA PROTECCIÓN DE RIBERAS EN EL CAUCE PRINCIPAL DE LA MICROCUENCA CHUTA KAWA	56.577
CONST. DE DEFENSIVOS PARA LA PROTECCIÓN DE RIBERAS EN EL CAUCE PRINCIPAL DE LAMICROCUENCA LOCOSTI	56.577
CONST. DEFENSIVOS PARA LA PROTECCIÓN DE RIBERAS EN EL CAUCE PRINCIPAL DE LA MICROCUENCA KHOTU MAYU	50.225

ORURO

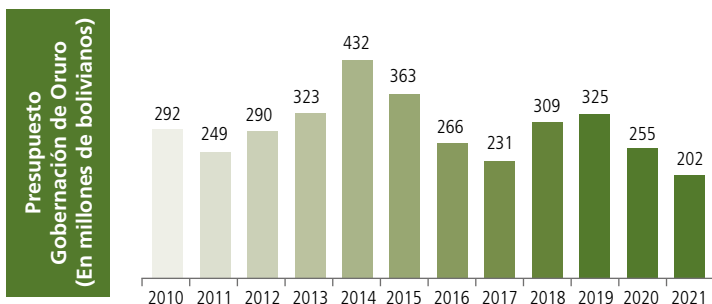


RECURSOS DE LA GOBERNACIÓN (INGRESOS)

DETALLE	MONTO Bs
INGRESOS CORRIENTES:	189.666.448
Regalías	53.123.569
Mineras	53.123.569
Hidrocarburos	
Agropecuarias y Forestales	
Fondo de Compensación Departamental	10.960.751
Coparticipación Tributaria IEHD 20% Gobernaciones	22.295.654
Impuesto Directo a los Hidrocarburos IDH neto	59.029.535
Recursos Propios (recaudados por la Gobernación)	26.311.262
Impuesto Dptal. (a Herencias y Donac. de Bienes c/ registro)	2.137.109
Transferencias corrientes del Sector Público (del ABC y otras)	15.808.568
RECURSOS DE CAPITAL (para inversión):	12.718.104
Transferencias de Capital del Sector Público	12.601.178
Recursos Propios de capital	116.926
PRÉSTAMOS EXTERNOS E INTERNOS	
SALDOS EN BANCOS DE GESTIONES ANTERIORES (y otras fuentes financieras)	50.000
A TOTAL RECURSOS PARA LA GESTIÓN GOBERNACIÓN	202.434.552
TRANSFERENCIAS DEL GOBIERNO NACIONAL PARA PAGOS DELEGADOS (SALARIOS Y OTROS DE SALUD Y GESTIÓN SOCIAL) CON RECURSOS TGN	207.770.874
COPARTICIPACIÓN TRIBUTARIA IEHD 5% PARA UNIVERSIDADES	5.573.914
30% DEL IDH PARA LA RENTA DIGNIDAD	25.370.860
0,2% DEL IDH PARA EL FONDO DE EDUCACIÓN CÍVICA	169.139
B TRANSFERENCIAS DEL GOBIERNO NACIONAL PARA GASTOS ESPECÍFICOS	238.884.787
A+B TOTAL PRESUPUESTO DE RECURSOS DE LA GOBERNACIÓN	441.319.339

GASTOS DE LA GOBERNACIÓN

DETALLE	MONTO Bs
FUNCIONAMIENTO Y OTROS PROGRAMAS	105.297.609
PROYECTOS DE INVERSIÓN POR SECTORES:	40.741.281
Fortalecimiento Institucional	18.992.133
Gestión de Riesgos	11.722.848
Electrificación/Energía	4.977.430
Caminos	2.280.808
Agropecuario	1.263.409
Saneamiento Básico	786.626
Gestión Social	377.947
Medio Ambiente	340.080
TRANSFERENCIAS PARA INVERSIÓN (AL ABC Y OTRAS)	0
TRANSFERENCIAS CORRIENTES	8.781.524
INCREMENTO DE SALDOS EN BANCOS	13.693.919
SERVICIO DE LA DEUDA Y DISM. OTROS PASIVOS	33.920.219
A TOTAL GASTOS - GESTIÓN GOBERNACIÓN	202.434.552
PAGO DE SALARIOS Y OTROS POR DELEGACIÓN DEL GOBIERNO NACIONAL:	207.770.874
Salud	203.267.165
Gestión Social	4.503.709
TRANSFERENCIAS A UNIVERSIDADES (5% RECURSOS IEHD)	5.573.914
APORTE PARA LA RENTA DIGNIDAD	25.370.860
APORTE PARA EL FONDO DE EDUCACIÓN CÍVICA	169.139
B GASTOS DEL GOBIERNO NACIONAL EN EL PRESUPUESTO DE LA GOBERNACIÓN	238.884.787
A+B TOTAL PRESUPUESTO DE GASTOS DE LA GOBERNACIÓN	441.319.339



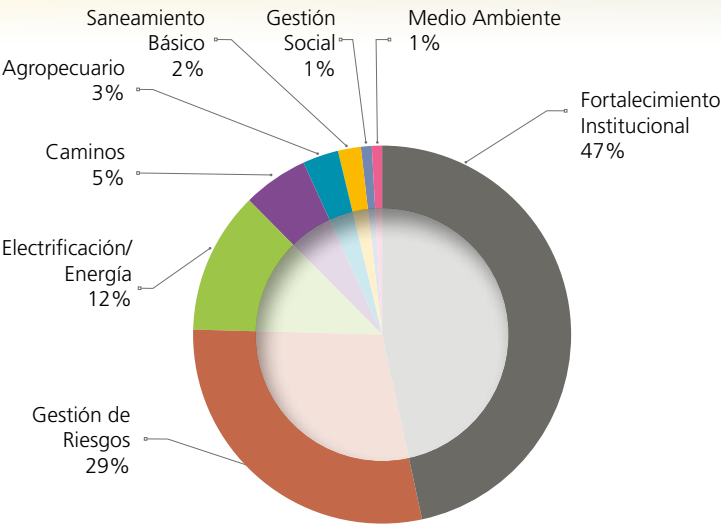
Provincias de Oruro

Cercado, Eduardo Abaroa, Carangas, Sajama, Litoral de Atacama, Poopó, Pantaleón Dalence, Ladislao Cabrera, Atahualpa, Saucarí, Tomás Barrón, Sur Carangas, San Pedro de Totora, Sebastián Pagador, Puerto de Mejillones, Nor Carangas.



Aniversario cívico:	10 de febrero (1781)
Población Censo 2001:	391.870
Población Censo 2012:	494.587
Superficie:	53.588 km²
Nº de provincias	16
Nº asambleístas dptales.:	33

Distribución de la inversión departamental



Con relación a la inversión de la Gobernación de Oruro, el sector prioritario es Fortalecimiento Institucional, con 47%, seguido de Gestión de Riesgos, con 29%.

La gestión departamental tiene 33 proyectos de inversión inscritos en su presupuesto. En la siguiente tabla se presentan los proyectos priorizados con una mayor cantidad de recursos.

Potencial productivo:

Minería: Cobre, wólfram, antimonio, zinc, azufre, bórax, litio, etc. Una de las minas de mayor producción es Huanuni.

Fundiciones: Plantas de fundición de estaño y antimonio.

Ganadería: Ganado ovino, cría de camélidos: llamas, alpacas; ganado bovino, equino y porcino.

Agricultura: Papa, quinua, oca, haba, cebada y otros.

Industria: Calzados, jabones, pastas alimenticias (fideos y galletas), molineras, ladrillos y cerámica fina para construcciones.

Turismo: Carnaval de Oruro, región de aguas termales en Capachos y Miraflores, Parque Nacional Abaroa y Sajama.

PRINCIPALES PROYECTOS DE OROUO	MONTO BS
IMPLEM. PROGRAMA DE INVERSIÓN PÚBLICA MULTISECTORIAL GOBIERNO AUTÓNOMO DEPARTAMENTAL DE OROUO	18.992.133
IMPLEM. DEL SISTEMA DE PREVENCIÓN CONTRA INUNDACIONES EN EL RÍO DESAGUADERO DEPARTAMENTO DE OROUO	8.660.289
MANEJO DEL SISTEMA ACUÍFERO CHALLAPAMPA. PARIA Y COCHIRAYA	2.170.011
CONST. ELECTRIFICACIÓN PROV. AVAROA FASE II	1.500.000
CONST. ELECTRIFICACIÓN PROVINCIA LITORAL FASE II	1.200.000
CONST. PRESA - SIST. RIEGO HUAYLLAPAMPA (HUANUNI (C. VILLA HUANUNI))	1.018.421
CONST. ELECTRIFICACIÓN PROVINCIA LADISLAO CABRERA FASE III	850.000
CONST. ELECTRIFICACIÓN PROV. CERCADO FASE II	800.000
CONST. DE PERFORACIÓN DE POZOS PROFUNDOS DASAR JICA DEPTO. OROUO	786.626
MEJ. C/ASFAL. OROUO LA JOYA HUAYLLAMARCA CURAHUARA	500.000
CONST. CAMINO SEQUILLA - POZO AL MAR - AROMA - VILLA ESPERANZA-SALQUIRI - LÍMITE DEPTAL. CON POTOSÍ	450.000
CONST. C/ASF. CAMINO PAZÑA-TOTAL-CRUCES PAMPITAS	410.000
MEJ. C/ASF. CAM. S. ANDAMARCA-B. ANDAMARCA-S. MARTIN- CR.RTA. D455	400.000
FORTAL. EN SEGURIDAD ALIMENTARIA Y NUTRICIÓN EN NIÑOS(AS) Y ADOLESCENTES EN UNID. EDUC. DEL DPTO. DE OROUO	377.947
MANEJO INTEGRAL DE RECURSOS NATURALES CUENCA PROV SUR CARANGAS	340.080
MEJ. CAMINO ASFALTADO TOLEDO - BELLA VISTA	300.000
CONST. PRESA URMIRI DE PAZÑA	244.988
CONST. ELECTRIFICACIÓN PROV. SAUCARI FASE II	200.000
MANEJO INTEGRAL DE LA MICROCUENCA SULLUMA CARANGUILLA	184.548
CONST. ELECTRIFICACIÓN COMUNIDADES ANTEQUERA. PAZÑA. POOPO	177.430
CONST. ELECTRIFICACIÓN COMUNIDADES PROVINCIA SUR CARANGAS	150.000
MANEJO INTEGRAL DE LA MICROCUENCA DEL RÍO SAN JUAN DE SORA SORA	120.000
CONST. PUENTES VEHICULARES TRAMO CONDO VILA APACHETA	100.000
CONST. ELECTRIFICACIÓN COMUNIDADES PROVINCIA TOTORA	100.000
MEJ. CAM. ASFALTADO SANTIAGO DE HUARI - CONDO - APACHETA	100.000
MANEJO INTEGRAL DE LA MICROCUENCA DEL RÍO SANTA FE	84.000
MANEJO INTEGRAL DE LA MICROCUENCA DEL RÍO JAKKE JIHUATA	84.000
MANEJO INTEGRAL DE LA MICROCUENCA DEL RÍO VENTA Y MEDIA	84.000
MANEJO INTEGRAL DE LA MICROCUENCA DEL RÍO HUANUNI	84.000
MANEJO INTEGRAL DE LA MICROCUENCA DEL RÍO KHONCHU MAYU	84.000
MANEJO INTEGRAL DE LA MICROCUENCA DEL RÍO MIUTA	84.000
MANEJO INTEGRAL DE LA MICROCUENCA DEL RÍO PARINA PATA	84.000
MEJ. CAM. CARRET. VEH. VEC. LA RIVERA - CARANGAS - MANTOS	20.808



POTOSÍ



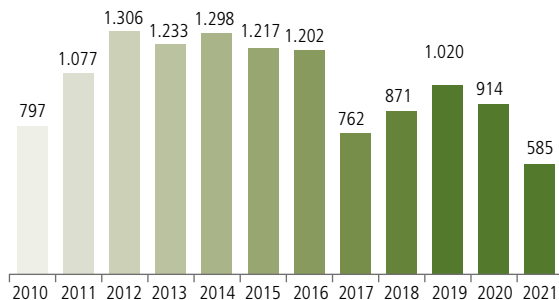
RECURSOS DE LA GOBERNACIÓN (INGRESOS)

DETALLE	MONTO Bs
INGRESOS CORRIENTES:	542.996.933
Regalías	435.728.803
Mineras	435.728.803
Hidrocarburos	
Agropecuarias y Forestales	
Fondo de Compensación Departamental	0
Coparticipación Tributaria IEHD 20% Gobernaciones	26.913.258
Impuesto Directo a los Hidrocarburos IDH neto	59.029.535
Recursos Propios (recaudados por la Gobernación)	11.702.581
Impuesto departamental a herencias y donaciones de bienes c/registro	1.364.035
Transferencias corrientes del Sector Público (del ABC)	8.258.721
RECURSOS DE CAPITAL (para inversión):	17.473.802
Transferencias de Capital del Sector Público	17.473.802
Donaciones del exterior y otros recursos, de capital	
PRÉSTAMOS EXTERNOS E INTERNOS	
SALDOS EN BANCOS DE GESTIONES ANTERIORES (y otras fuentes financieras)	25.001.882
A TOTAL RECURSOS PARA LA GESTIÓN DE LA GOBERNACIÓN	585.472.617
TRANSFERENCIAS DEL GOBIERNO NACIONAL PARA PAGOS DELEGADOS (SALARIOS Y OTROS DE SALUD Y GESTIÓN SOCIAL) CON RECURSOS TGN	297.051.256
COPARTICIPACIÓN TRIBUTARIA IEHD 5% PARA UNIVERSIDADES	6.728.314
30% DEL IDH PARA LA RENTA DIGNIDAD	25.370.860
0,2% DEL IDH PARA EL FONDO DE EDUCACIÓN CÍVICA	169.139
B TRANSFERENCIAS DEL GOBIERNO NACIONAL PARA GASTOS ESPECÍFICOS	329.319.569
A+B TOTAL PRESUPUESTO DE RECURSOS DE LA GOBERNACIÓN	914.792.186

GASTOS DE LA GOBERNACIÓN

DETALLE	MONTO Bs
FUNCIONAMIENTO Y OTROS PROGRAMAS	238.519.214
PROYECTOS DE INVERSIÓN POR SECTORES:	247.951.858
Caminos	109.374.216
Agropecuario	40.989.275
Electrificación/Energía	37.174.663
Infraestructura Urbana y Rural	18.511.254
Saneamiento Básico	11.837.644
Comercio, Industria y Servicios p/ Desarrollo	11.373.108
Gestión de Riesgos	6.871.352
Educación	4.884.326
Salud	3.756.739
Cultura y Patrimonio	2.374.281
Seguridad Ciudadana	800.000
Deporte	5.000
TRANSFERENCIAS PARA INVERSIÓN (AL ABC Y OTRAS)	460.077
TRANSFERENCIAS CORRIENTES	10.370.797
INCREMENTO DE SALDOS EN BANCOS Y PROVISIONES PARA INVERSIÓN	34.676.674
SERVICIO DE LA DEUDA Y DISM. OTROS PASIVOS	53.493.997
A TOTAL GASTOS - GESTIÓN GOBERNACIÓN	585.472.617
PAGO DE SALARIOS Y OTROS POR DELEGACIÓN DEL GOBIERNO NACIONAL:	297.051.256
Salud	290.472.939
Gestión Social	6.578.317
TRANSFERENCIAS A UNIVERSIDADES (5% RECURSOS IEHD)	6.728.314
APORTE PARA LA RENTA DIGNIDAD	25.370.860
APORTE PARA EL FONDO DE EDUCACIÓN CÍVICA	169.139
B GASTOS DEL GOBIERNO NACIONAL EN EL PRESUPUESTO DE LA GOBERNACIÓN	329.319.569
A+B TOTAL PRESUPUESTO DE GASTOS DE LA GOBERNACIÓN	914.792.186

Presupuesto
Gobernación de Potosí
(En millones de bolivianos)



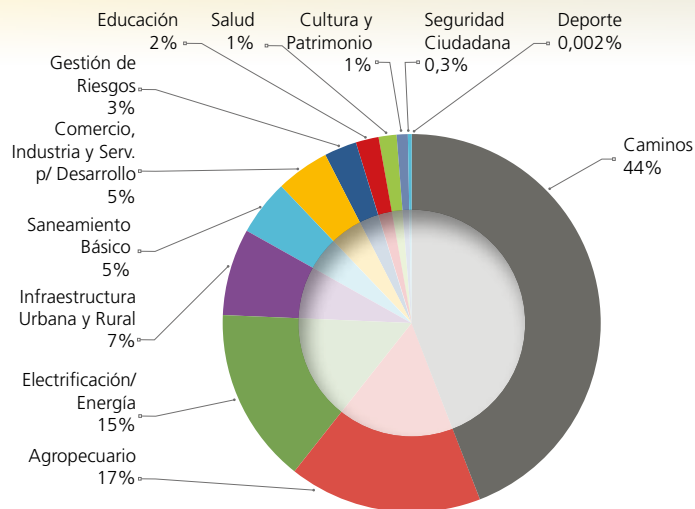
Provincias de Potosí

Tomás Frías Ametller, Rafael Bustillo, Cornelio Saavedra, Chayanta, Charcas, Nor Chichas, Alonzo de Ibáñez, Sur Chichas, Nor Lipez, Sud Lipez, José María Linares, Antonio Quijarro, General Bernardino Bilbao Rioja, Daniel Campos, Modesto Omiste, Enrique Baldivieso.



Aniversario cívico:	10 de noviembre (1810)
Población Censo 2001:	709.013
Población Censo 2012:	828.093
Superficie:	118.218 km ²
Nº de provincias	16
Nº asambleístas dptales.:	32

Distribución de la inversión departamental



Con relación a la inversión de la Gobernación de Potosí, el sector prioritario es Caminos, con 44%, seguido por Agropecuario, con 17%.

La gestión departamental tiene 116 proyectos de inversión inscritos en su presupuesto. En la siguiente tabla se presentan los proyectos priorizados con una mayor cantidad de recursos.

Potencial productivo:

Minería: Potosí fue el centro de mayor producción de plata. Actualmente se explota plata, zinc, wólfam, estaño, cobre, plomo, azufre, tungsteno, sal común, bórax, litio y otros.

Fundiciones: Planta de tratamiento de minerales.

Agricultura: Papa, quinua, oca, trigo, cebada, uva y otras frutas, haba, arveja, legumbres, hortalizas, maíz, trigo, etc.

Ganadería: Bovino, ovino, porcino, equino y camélido.

Industria: Textiles de las lanas de llama, alpaca y oveja.

Turismo: Son atractivos la Casa de la Moneda, el Cerro Rico de Potosí, el Salar de Uyuni y museos coloniales.

PRINCIPALES PROYECTOS DE POTOSÍ	MONTO BS
CONST. CAMINO ASFALTADO PUENTE RÍO GRANDE - CR. CAMINO LAGUNA COLORADA	39.163.567
CONST. CAMINO TRATAMIENTO SUPERFICIAL DOBLE CRUCE SIGLLANI KCOCHAS	10.524.839
CONST. ELECTRIFICACIÓN RURAL COMUNIDADES FALTANTES TORO TORO	10.500.000
CONST. ELECTRIFICACIÓN RURAL CANTONES SAN PEDRO QUINAMARA Y ESQUENCHACHI	10.000.000
CONST. CAMINO RÍO CHAYANTA-RAVELO-POTOLO-PUENTE OROYA-KELLU CKASA	8.000.000
CONST. E IMPLEMENTACIÓN SISTEMA DE GENERACIÓN Y SUMINISTRO DE OXÍGENO MEDICINAL E INDUSTRIAL POTOSÍ	7.000.000
CONST. ELECTRIFICACIÓN RURAL PARARANI	6.820.000
CONST. CAMINO THACO THACO - ESCONCHIRI FASE II	6.811.884
MEJ. Y REVITALIZACIÓN COMPLEJO RECREACIONAL LOS PINOS	6.773.992
CONST. CAMINO CHAQUILLA - TOMAVE	6.691.322
CONST. EDIFICIO FISCALÍA DEL DPTO. DE POTOSÍ	5.736.960
CONST. SISTEMA DE AGUA POTABLE TUPIZA ADUCCIÓN ESTARCA	5.711.964
CONST. SIST. DE RIEGO TECNIFICADO PUCA PUNTA (TINGUIPAYA (ING. GABRIEL VERA))	5.390.016
CONST. AEROPUERTO INTERNACIONAL CIUDAD DE POTOSÍ	5.101.777
CONST. CAMINO LA CIÉNEGA - GUADALUPE	5.000.000
CONST. PUENTE Y ACCESOS RÍO CHAYANTA-SURUMI	4.990.984
CONST. ELECTRIFICACIÓN RURAL AMPLIACIONES CANTÓN OCURÍ	4.431.035
IMPLEM. PLANTA INDUSTRIALIZADORA DE FRUTAS REGIÓN SUD	4.373.108
CONST. NUEVO EDIFICIO GOBERNACIÓN-PTS	4.000.000
CONST. SISTEMA DE RIEGO INTEGRAL CKACKA KOLLU	3.525.000
CONST. PUENTE VEHICULAR Y ACC. RÍO HUANCARANI	3.400.280
CONST. SISTEMA DE ALCANTARILLADO SANITARIO ARAMPAMPA	3.100.000
MEJ. Y AMPLIACIÓN SISTEMA DE ALCANTARILLADO SANITARIO CIUDAD DE UYUNI FASE I	3.000.000
CONST. REPRESA AWATIÑA KULLCU	2.796.314
CONST. CAMINO CHITA - RÍO ANTA (VINTO TUSQUI RÍO ANTA)	2.650.000
CONST. SISTEMA DE RIEGO RÍO MOLINO JARANA	2.500.000
CONST. DEFENSIVOS PARA RECUPERACIÓN DE TIERRAS COMUNIDAD DE TALULA	2.450.000
CONST. SISTEMA DE RIEGO LAMPAZUNI-TOCORPAYA	2.389.669
CONST. PUENTE VEHICULAR Y ACCESOS RÍO SALADO (TRAMO VINTO TUSQUI)	2.291.420
CONST. REPRESA Y SISTEMA DE RIEGO DEL AYLLU SULLCA INARI	2.264.576
CONST. MULTIFUNCIONAL DE BROTES EPIDEMIOLÓGICOS POTOSÍ	2.256.739
IMPLEM. SISTEMA DEPARTAMENTAL DE MONITOREO Y VIGILANCIA DE LA CALIDAD HÍDRICA POTOSÍ	2.222.368
DESAR. DE PRODUCCION LECHERA EN COMUNIDADES MCPIO. DE RAVELO	2.163.378
RESTAU. Y AMPLIACIÓN DEL BIEN INMUEBLE PATRIMONIAL CALLE LANZA ESQ. CHUQUISACA - POTOSÍ	2.000.302
CONST. PUENTE VEHICULAR Y ACCESOS TAMBILLOS	2.000.000
DESAR. LECHERO REGIÓN CENTRO DEPARTAMENTO DE POTOSÍ	2.000.000
CONST. ELECTRIFICACIÓN RURAL TACOBAMBA DIFERENTES COMUNIDADES FASE II	1.979.081
CONST. PUENTE VEHICULAR Y ACCESOS RÍO TOMATA	1.946.363
CONST. PUENTE VEHICULAR Y ACCESOS RÍO MOJÓN	1.852.738
CONST. PUENTE VEHICULAR PHURU MUYU	1.777.821
CONST. SIST DE RIEGO BELLA VISTA PACARIZA (UYUNI)	1.759.635
AMPL. SIST DE RIEGO TECNIFICADO RANCHO PAMPA (TORO TORO)	1.660.794
AMPL. ELECTRIFICACIÓN RURAL MODESTO OMISTE VILLAZÓN	1.605.824
CONST. SIST DE RIEGO HUAQUINISO ALTA (OCURÍ)	1.504.099

TARIJA



RECURSOS DE LA GOBERNACIÓN (INGRESOS)

DETALLE	Gobern. Tarija	Gran Chaco	Consolidado Total en Bs
INGRESOS CORRIENTES:	675.851.538	454.183.485	1.130.035.023
Regalías	553.847.264	452.231.455	1.006.078.719
Mineras	883.223		883.223
Hidrocarburos	552.727.333	452.231.455	1.004.958.788
Agropecuarias y Forestales	236.708		236.708
Fondo Compensación Dptal.	0	0	0
Copart. Tributaria IEHD 20%	22.142.591	0	22.142.591
Impuesto Directo a los Hidrocarburos IDH neto	59.029.531	0	59.029.531
Recursos propios	33.287.721	1.952.030	35.239.751
Impuesto a herencias	1.783.000		1.783.000
Transf. corr. Sector Público	5.761.431		5.761.431
RECURSOS DE CAPITAL (para inversión)	26.444.261	28.478.488	28.359.461
Transf. capital del Sector Público*	23.668.381	28.478.488	25.583.581
Donaciones del exterior y otros	2.775.880		2.775.880
PRÉSTAMOS EXTERNOS E INT.			0
SALDOS GESTIONES ANTERIORES (y otras fuentes)	214.038.877	53.645.470	267.684.347
A TOTAL RECURSOS PARA GESTIÓN DE GOBERNACIÓN	916.334.676	536.307.443	1.426.078.831

TRANSF. DEL GOBIERNO NAL. PARA PAGOS DELEGADOS (SALARIOS Y OTROS DE SALUD Y GESTIÓN SOCIAL) RECURSOS TGN	292.276.247	0	292.276.247
COPART. TRIBUTARIA IEHD 5% PARA UNIVERSIDADES	5.535.648	0	5.535.648
30% IDH PARA RENTA DIGNIDAD	25.370.860	0	25.370.860
0,2% IDH PARA FONDO DE EDUCACIÓN CÍVICA	169.143	0	169.143
B TRANSF. GOBIERNO NAL. PARA GASTOS ESPECÍFICOS	323.351.898	0	323.351.898

A+B TOTAL PRESUPUESTO DE RECUR. GOVERN.	1.239.686.574	536.307.443	1.749.430.729
--	----------------------	--------------------	----------------------

GASTOS DE LA GOBERNACIÓN

DETALLE	Gobern. Tarija	Gran Chaco	Consolidado Total en Bs
FUNCIONAMIENTO Y OTROS PROGR.	362.950.599	212.909.965	575.860.564
PROYECTOS INVERSIÓN POR SECTORES:	269.956.753	66.480.520	336.437.273
Caminos	55.571.930	31.556.828	87.128.758
Agropecuario	58.549.168	1.277.226	59.826.394
Fortalecimiento Institucional	57.006.663		57.006.663
Gestión de Riesgos	26.763.744	12.018.775	38.782.519
Salud	23.872.844		23.872.844
Electrificación/ Energía	12.976.587	7.156.495	20.133.082
Saneamiento Básico	13.694.741		13.694.741
Educación	2.754.987	8.456.764	11.211.751
Deporte	7.983.706	31.034	8.014.740
Infraestructura Urbana y Rural	1.723.663	5.970.269	7.693.932
Turismo	3.323.248		3.323.248
Medio Ambiente	2.260.529		2.260.529
Defensa y Protección de la Mujer	1.956.501		1.956.501
Comercio, Industria y Serv. p/ Desarrollo	1.000.311		1.000.311
Seguridad Ciudadana	500.000		500.000
Gestión Social	18.131	13.129	31.260
TRANSFERENCIAS PARA INVERSIÓN *	117.964.544	238.864.617	330.265.873
TRANSFERENCIAS CORRIENTES	21.182.204	9.712.271	30.894.475
INCREMENTO SALDOS EN BANCOS Y OTROS ACTIVOS FINANCIEROS	71.435.737	5.199.117	76.634.854
SERV. DE DEUDA Y DISM. PASIVOS	72.844.839	3.140.953	75.985.792
A TOTAL GASTOS - GESTIÓN GOBERNACIÓN	916.334.676	536.307.443	1.426.078.831

PAGO SALARIOS Y OTROS POR DELEGACIÓN DEL GOBIERNO NAL:	292.276.247	0	292.276.247
Salud	286.632.531	-	286.632.531
Gestión Social	5.643.716	-	5.643.716
TRANSFERENCIAS A UNIVERSIDADES (5% RECURSOS IEHD)	5.535.648	0	5.535.648
APORTE PARA RENTA DIGNIDAD	25.370.860	0	25.370.860
APORTE FONDO EDUCACIÓN CÍV.	169.143	0	169.143
B GASTOS DEL GOBIERNO NAL. EN PRESUPUESTO DE LA GOBERNACIÓN	323.351.898	0	323.351.898

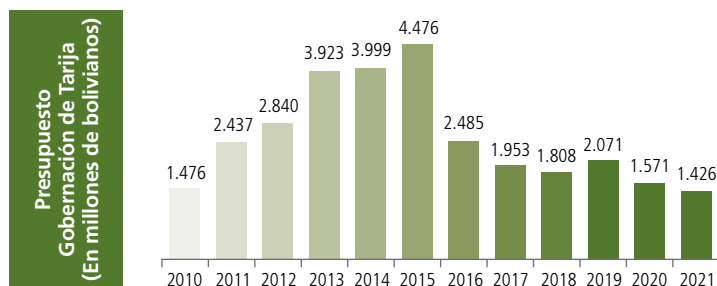
A+B TOTAL PRESUPUESTO DE GASTOS DE LA GOBERNACIÓN	1.239.686.574	536.307.443	1.749.430.729
--	----------------------	--------------------	----------------------

* Incremento de Saldos en Bancos incluye otros activos financieros en Tarija.

Provincias de Tarija

Cercado, Aniceto Arce, Gran Chaco, José María

Avilez, Eustaquio Méndez, Burnet O'Connor.

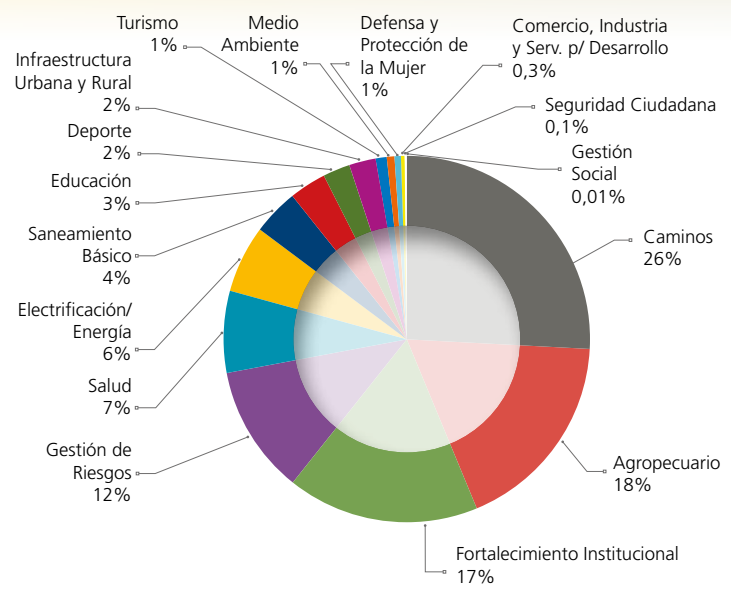


* Incluyen unas transferencias internas en el Chaco.



Aniversario cívico:	15 de abril (1817)
Población Censo 2001:	391.226
Población Censo 2012:	483.518
Superficie:	37.623 km²
Nº de provincias	6
Nº asambleístas dptales.:	30

Distribución de la inversión departamental



Con relación a la inversión de la Gobernación de Tarija, el sector prioritario es Caminos, con 26%, seguido por Agropecuario, con 18%.

La gestión departamental tiene 130 proyectos de inversión inscritos en su presupuesto. En la siguiente tabla se presentan los proyectos priorizados con una mayor cantidad de recursos.

Potencial productivo:

- Hidrocarburos:** Es el departamento con mayor explotación de gas natural y petróleo.
- Agricultura:** Cultivo de uva, caña de azúcar, girasol, maíz, trigo, cebada, tabaco, trigo, algodón, ajo, papa, quinua y oca, entre otros.
- Ganadería:** Ganado bovino, porcino, ovino, equino y caprino.
- Industria:** Vinos y singanis variados.
- Pesca:** Sábalo, surubí, dorado, bagré y otros.

PRINCIPALES PROYECTOS DE TARIJA	MONTO BS
IMPLEM. PROGRAMA DE INVERSIÓN PÚBLICA MULTISECTORIAL - TARIJA CENTRAL	30.500.000
IMPLEM. PROGRAMA DE INVERSIÓN PÚBLICA MULTISECTORIAL - TARIJA	21.173.299
CONST. PAVIMENTADO CAMINO VILLA MONTES-ISIRI	19.103.975
CONST. ASFALTADO CAMINO CARAPARÍ-AGUA BLANCA-TÚNEL SANTA ROSA-TRAMO SANTA ROSA-AGUA BLANCA SALITRAL-ÍÑIGUAZU	12.452.853
CONSTRUCCIÓN PRESA IPA	11.918.775
MEJ. SISTEMA DE RIEGO PRIMERA SECCIÓN PROV. MÉNDEZ - FASE II (SAN LORENZO / C. VILLA S. LORENZO)	10.395.835
CONSTRUCCIÓN DEFENSIVOS EN LA CUENCA RÍO SANTA ANA	9.334.549
CONST. DE OBRAS COMPLEMENTARIAS PARA CONTROL DE OLORES EN LAGUNAS DE ESTABILIZACIÓN DE SAN LUIS	9.194.741
REFAC. Y AMPL. SERVICIOS DE EMERG. ESTERILIZ. Y ARCHIVO CLÍNICO HOSP. REG. SAN JUAN DE DIOS TARIJA	9.000.000
CONSTRUCCIÓN Y EQUIPAMIENTO ONCOLÓGICO TARIJA	7.403.409
CONST. ASFALTADO CAMINO ENTRE RÍOS - QDA. LAS VACAS	7.015.464
MEJ. Y AMPL. SIST ELECT FASE II 1RA SECCIÓN PROV. ARCE	6.676.074
CONSTRUCCIÓN TERMINAL DE BUSES YACUIBA	5.970.269
CONST. SIST. RIEGO TOMATAS GRANDE (SAN LORENZO / C. VILLA S. LORENZO)	5.306.215
CONSTRUCCIÓN PUENTE RÍO PAJONAL EN EL TRAMO ENTRE RÍOS - SALINAS PROV. O'CONNOR	5.243.179
CONSTRUCCIÓN HOSPITAL MATERNO INFANTIL TARIJA	5.069.435
CONSTRUCCIÓN LINEA ELÉCTRICA 69 KV YAGUACUA - CARAPARÍ	4.733.688
AMPL. PRESA DE TIERRA EL CEMENTERIO	4.558.127
CONSTRUCCIÓN GAVIONES RÍO GUADALQUIVIR Y AFLUENTES	4.499.388
IMPLEM. PROGRAMA DE INVERSIÓN PÚBLICA TARIJA - VILLAMONTES - SECTOR EDUCACIÓN	4.443.161
CONST. SIST. RIEGO RANCHO NORTE Z. LA HACIENDA (SAN LORENZO / C. VILLA S. LORENZO)	4.140.493
CONST. CAMINO PUERTA DEL CHACO - CANALETAS KM 9+504.6 A KM 24+840.6	4.130.716
CONST. ASFALTADO CAMINO ISCAYACHI-TOJO-CARRETAS (TRAMO FINAL COPACABANA -YUNCHARA)	4.058.080
CONST. DEFENSIVOS Y ENCAUZAMIENTO COMUNIDADES SAN PEDRO DE SOLA Y BELLA VISTA	4.000.000
AMPL. ELECTRIFICACIÓN 1RA SECC. PROVINCIA MÉNDEZ II FASE	4.000.000
CONST. ASFALTADO QUEBRADA LAS VACAS - SALINAS PROV. O'CONNOR	3.966.432
CONST. SIST. RIEGO PARA PRESA PAYUYO (TARIJA)	3.825.838
CONST. ASFALTADO CAMINO T. VIAL CARAPARÍ-EL CAJÓN-BERMEJO SUB T. COLONIA LINARES-P. S. TELMO-P. S. ANTONIO	3.687.484
MEJ. Y AMPLIACIÓN SISTEMA DE RIEGO DISTRITO COPACABANA 2DA FASE	3.600.820
IMPLEM. PROGRAMA DE INVERSIÓN PÚBLICA TARIJA - YACUIBA SECTOR EDUCACIÓN	3.509.857
IMPLEM. PROGRAMA DE INVERSIÓN PÚBLICA MULTISECTORIAL-SUBGOBERNACIÓN DE O'CONNOR	3.500.000
CONST. MEJORAMIENTO Y REFACCIÓN ESTADIO IV CENTENARIO TARIJA FASE II	3.400.048
CONST. VÍAS DE ACCESO ZONA PRODUCTIVA CAMPANARIO - VILLA NUEVA 2DA SECC. PROV. ARCE BERMEJO	3.400.000
CONST. SISTEMA DE RIEGO COMUNIDADES HUAYCO GRANDE NUEVA ESPERANZA	3.304.000
MEJ. Y APERTURA CAMINO RUPASKA-TOJO	3.200.000
CONST. ASFALTADO TRAMO SALADITO-TIMBOY-TABASAI	3.140.346
CONST. DE ATAJADOS COMUNIDAD SAN FRANCISCO	3.000.000

■ Proyectos Tarija ■ Proyectos Gran Chaco

SANTA CRUZ



RECURSOS DE LA GOBERNACIÓN (INGRESOS)

DETALLE	MONTO Bs
INGRESOS CORRIENTES:	1.043.428.246
Regalías	785.926.623
Mineras	6.567.217
Hidrocarburos	774.180.544
Agropecuarias y Forestales	5.178.862
Fondo de Compensación Departamental	4.884.239
Coparticipación Tributaria IEHD 20% Gobernaciones	52.208.166
Impuesto Directo a los Hidrocarburos IDH neto	59.029.535
Recursos Propios (recaudados por la Gobernación)	79.107.507
Impuesto Deptal. (a Herencias y Donac. de bienes c/ registro	12.000.000
Transferencias corrientes del Sector Público (del ABC)	50.272.176
RECURSOS DE CAPITAL (para inversión):	99.053.419
Transferencias de Capital del Sector Público	0
Donaciones y otros recursos, de capital	99.053.419
PRÉSTAMOS EXTERNOS E INTERNOS	
SALDOS EN BANCOS DE GESTIONES ANTERIORES (y otras fuentes financieras)	163.019.593
A TOTAL RECURSOS PARA LA GESTIÓN GOBERNACIÓN	1.305.501.258

TRANSFERENCIAS DEL GOBIERNO NACIONAL PARA PAGOS DELEGADOS (SALARIOS Y OTROS DE SALUD Y GESTIÓN SOCIAL) CON RECURSOS TGN	735.222.896
COPARTICIPACIÓN TRIBUTARIA IEHD 5% PARA UNIVERSIDADES	13.052.041
30% DEL IDH PARA LA RENTA DIGNIDAD	25.370.860
0,2% DEL IDH PARA EL FONDO DE EDUCACIÓN CÍVICA	169.139
B TRANSFERENCIAS DEL GOBIERNO NACIONAL PARA GASTOS ESPECÍFICOS	773.814.936

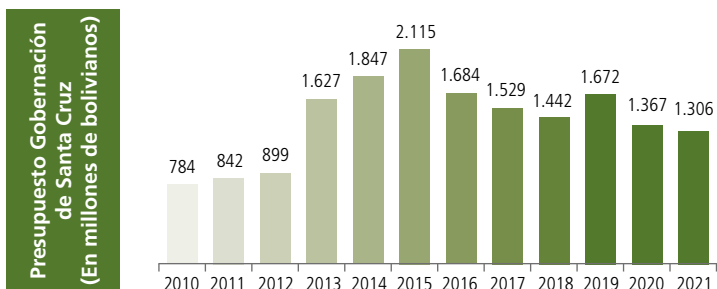
A+B TOTAL PRESUPUESTO DE RECURSOS DE LA GOBERNACIÓN	2.079.316.194
--	----------------------

GASTOS DE LA GOBERNACIÓN

DETALLE	MONTO Bs
FUNCIONAMIENTO Y OTROS PROGRAMAS	769.763.936
PROYECTOS DE INVERSIÓN POR SECTORES:	243.001.213
Caminos	147.465.634
Agropecuario	37.707.718
Electrificación/Energía	29.733.572
Infraestructura Urbana y Rural	11.381.917
Seguridad Ciudadana	9.124.104
Deporte	2.190.000
Saneamiento Básico	1.920.400
Turismo	1.381.027
Cultura y Patrimonio	1.338.286
Comercio, Industria y Servicios p/ Desarrollo	758.555
TRANSFERENCIAS PARA INVERSIÓN (A LA ABC Y OTRAS)	17.643.379
TRANSFERENCIAS CORRIENTES	41.327.180
INCREMENTO DE SALDOS EN BANCOS	34.158.122
SERVICIO DE LA DEUDA Y DISM. OTROS PASIVOS	199.607.428
A TOTAL GASTOS - GESTIÓN GOBERNACIÓN	1.305.501.258

PAGO DE SALARIOS Y OTROS POR DELEGACIÓN DEL GOBIERNO NACIONAL:	735.222.896
Salud	725.274.486
Gestión Social	9.948.410
TRANSFERENCIAS A UNIVERSIDADES (5% RECURSOS IEHD)	13.052.041
APORTE PARA LA RENTA DIGNIDAD	25.370.860
APORTE PARA EL FONDO DE EDUCACIÓN CÍVICA	169.139
B GASTOS DEL GOBIERNO NACIONAL EN EL PRESUPUESTO DE LA GOBERNACIÓN	773.814.936

A+B TOTAL PRESUPUESTO DE GASTOS DE LA GOBERNACIÓN	2.079.316.194
--	----------------------



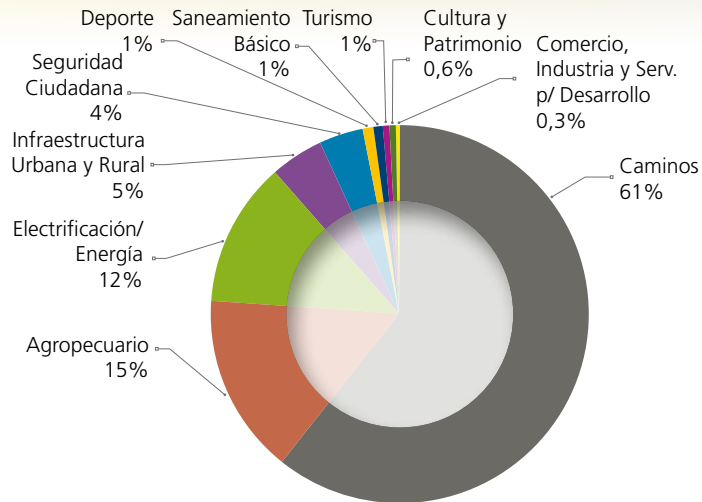
Provincias de Santa Cruz

Andrés Ibáñez, Ignacio Warnes, José Miguel de Velasco, Ichilo, Chiquitos, Sara, Cordillera, Vallegrande, Florida, Obispo Santiestevan, Ñuflo de Chávez, Ángel Sandóval, Manuel María Caballero, Germán Busch, Guarayos.



Aniversario cívico:	24 de septiembre (1810)
Población Censo 2001:	2.029.471
Población Censo 2012:	2.657.762
Superficie:	370.621 km²
Nº de provincias	15
Nº asambleístas dptales:	28

Distribución de la inversión departamental



Con relación a la inversión de la Gobernación de Santa Cruz, los sectores prioritarios son Caminos, con 61%, seguido por Agropecuario, con 15%.

La gestión departamental tiene 68 proyectos de inversión inscritos en su presupuesto. En la siguiente tabla se presentan los proyectos con mayor cantidad de recursos.

Potencial productivo:

Agricultura: Arroz, trigo, maíz, yuca, maní, caña de azúcar, soya, girasol, algodón, frijol, café, piña, vainilla, cacao, sorgo y otros.

Industria: Textiles, mueblería, alimentos, azúcar, aceites, gaseosas, destilerías, tabaco, fabricación de maquinaria, insumos eléctricos, curtiembres, pinturas y barnices, plásticos, cemento, cal y yeso, productos de goma, insumos químicos, alfombras, vidrio, imprentas.

Hidrocarburos: Posee reservas de gas natural y petróleo.

Minería: La zona del Precámbrico posee piedras semipreciosas. La zona del Mutún es rica en oro, hierro y manganeso.

Ganadería: Vacuna, con producción lechera; actividad avícola (pollos y huevos) y de ganado porcino, ovino, equino y caprino.

Recursos forestales: Mara, ochoo, palo María y otros.

Turismo: Misiones jesuíticas, arquitectura rupestre de Samaipata, Santuario de Cotoca, pantanal boliviano.

PRINCIPALES PROYECTOS DE SANTA CRUZ	MONTO BS
MEJ. CARRETERA OKINAWA I Y II	62.573.872
IMPLEM. PROGRAMA DE INVERSIÓN SECTORIAL SECTOR MULTISECTORIAL GAD SANTA CRUZ	18.896.281
MEJ. ASFALTO CAMINO WARNES- EL TAJIBO SCZ	13.155.911
AMPL. RUTA DEPTAL. METROPOLITANA 1 - PUENTES Y ACCESOS STA. CRUZ - PORONGO	11.500.000
MEJ. CARRETERA OKINAWA II - III	10.000.000
CONST. CAMINO C/PAVIM. ARATICAL - LAGUNILLAS	9.000.000
CONST. SIST. ELECTRIFICACIÓN EL TORNO TRAMO III	8.353.283
MEJ. C/PAV. CIRCUNVALACIÓN 1ER. ANILLO ZONA NORTE SAN JOSÉ DE CHIQUITOS	7.000.000
MEJ. C/ASF. CAMINO SAAVEDRA- LA PORFIA-CR. RF.10 A MINERO	7.000.000
IMPLEM. INFRAEST. RESILIENTE SIST. RIEGO CHORETY	6.100.000
CONST. ESTACIÓN POLICIAL INTEGRAL PUERTO SUÁREZ	4.643.868
CONST. MÓDULO POLICIAL VALLEGRANDE	3.790.236
AMPL. SIST. ELECTRIFICACIÓN YAPACANI TOTAL TRAMO I	3.709.937
CONST. SIST. ELECTRIFICACIÓN PROV. CHIQUITOS	3.650.593
CONST. CAMINO LA LOMA - CAIMANES - CHANE - BEDOYA	3.500.000
REPAR. CAMINO TRAMO CIRC. WARNES - EL JIPA - KM 6.5	3.428.082
MEJ. C/PAV. DE LAS CALLES DE SAN MATÍAS	3.136.488
REPAR. CAMINO TRAMO SAAVEDRA-STA. TERESA KM.11	3.000.000
CONST. SIST. ELECTRIE. COMUNIDADES SARA	2.961.667
CONST. SIST. RIEGO COMUN. PEÑONES Y GUAÑUZCA - VALLEGRANDE	2.822.186
MEJ. DE ACCESOS A ZONAS PRODUCTIVAS DE MUN. VALLEGRANDE	2.798.916
AMPL. SIST. ELECTRIFICACIÓN PUEBLOS SAN IGNACIO	2.536.805
RECONST. (TST) TRAMO CRT. 4 KM 28 - PUENTE LA BÉLGICA	2.500.000
MEJ. CRUCE HUAYTU-AGUAS CALIENTES-CARANDA	2.500.000
REPAR. CAMINO TRAMO RUTA 4 WARNES KM. 17 - CLARA CHUCHA O	2.500.000
MEJ. C/PAVIMENTACIÓN STA. ROSA - LOS ANDES (STA. ROSA DEL SARA)	2.500.000
CONST. ACCESOS PTE. LAS MAROTAS F. ALONSO	2.500.000
MEJ. C/PAV. TSD CR RF-10 SAN PEDRO-LA PLANCHADA-LA BALANZA	2.240.597
REPAR. CAMINO TRAMO MONTERO A PATUJÚ	2.136.488
REPAR. CAMINO TRAMO MONTERO A VILLA COPACABANA	2.136.488
REPAR. INFRAESTRUCTURA PISCINA OLÍMPICA SCZ	2.000.000
AMPL. SIST. ELECTRIFICACIÓN COMUNIDADES EL PUENTE	1.954.933
CONST. SISTEMA DE AGUA SAN ISIDRO	1.920.400
AMPL. SIST. ELECTRIFICACIÓN LAGUNILLAS	1.840.319
AMPL. SIST. ELECTRIFICACIÓN COMARAPA TOTAL TRAMO I	1.825.059
DESAR. PRODUCTIVO PISCÍCOLA PUEBLO YURACARÉ ITANAMBICUA	1.580.999
CONST. SIST. ELECTRIFICACIÓN GUTIÉRREZ TOTAL	1.514.629
CONST. CAMINO FAJA NORTE 2KM (YAPACANI)	1.500.000
IMPLEM. DESAR. PISCÍCOLA EN MUN. SAN JOSÉ	1.418.826
DESAR. PROG. GEST. Y FORTAL. TURISMO INTEG. TERRIT. GUARANÍ PROVINCIA CORDILLERA	1.381.027
CONST. TERMINAL INTERPROVINCIAL ASCENSIÓN DE YACUSES	1.245.429
IMPLEM. PROG. DESARROLLO MICROREG. ICHILO Y SARA (PRODEMISA)	1.220.000
CONST. CASA ANCESTRAL DE LA CULTURA PUEBLO AYOREO SCZ	1.148.286
AMPL. SIST. ELECTRIFICACIÓN SAN MIGUEL	1.050.934
IMPLEM. Y MEJORAM. CULTIVOS DE CACAO PUEBLO GUARAYO	696.000
MEJ. PROD. PORCINA EN SEIS CENTRALES DEL PUEBLO INDÍGENA CHIQUITANO (SCZ)	663.222

BENI



RECURSOS DE LA GOBERNACIÓN (INGRESOS)

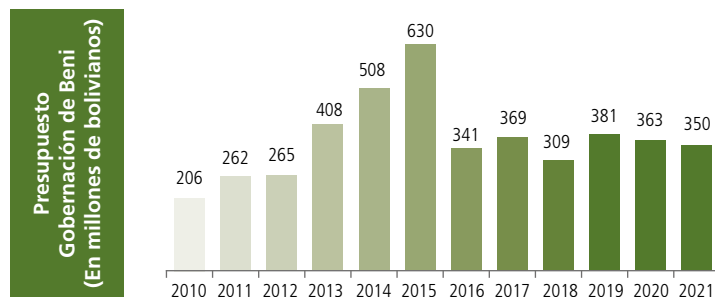
DETALLE	MONTO Bs
INGRESOS CORRIENTES:	319.800.512
Regalias	221.207.447
Mineras	89.656.698
Hidrocarburos	131.340.362
Agropecuarias y Forestales	210.387
Fondo de Compensación Departamental	0
Coparticipación Tributaria IEHD 20% Gobernaciones	21.292.027
Impuesto Directo a los Hidrocarburos IDH neto	59.029.535
Recursos propios (recaudados por la Gobernación)	12.528.608
Impuesto Deptal. a herencias y Donac. de bienes c/ registro	2.250.000
Transferencias corrientes del Sector Público (del ABC)	3.492.895
RECURSOS DE CAPITAL (para inversión):	5.336.692
Transferencias de Capital del Sector Público	5.336.692
Donaciones del exterior y otros recursos, de capital	
PRÉSTAMOS EXTERNOS E INTERNOS	
SALDOS EN BANCOS DE GESTIONES ANTERIORES (y otras fuentes financieras)	24.391.058
A TOTAL RECURSOS PARA LA GESTIÓN DE LA GOBERNACIÓN	349.528.262
TRANSFERENCIAS DEL GOBIERNO NACIONAL PARA PAGOS DELEGADOS (SALARIOS Y OTROS DE SALUD Y GESTIÓN SOCIAL) CON RECURSOS TGN	247.983.203
COPARTICIPACIÓN TRIBUTARIA IEHD 5% PARA UNIVERSIDADES	5.323.007
30% DEL IDH PARA LA RENTA DIGNIDAD	25.370.860
0,2% DEL IDH PARA EL FONDO DE EDUCACIÓN CÍVICA	169.139
B TRANSFERENCIAS DEL GOBIERNO NACIONAL PARA GASTOS ESPECÍFICOS	278.846.209
A+B TOTAL PRESUPUESTO DE RECURSOS DE LA GOBERNACIÓN	628.374.471

GASTOS DE LA GOBERNACIÓN

DETALLE	MONTO Bs
FUNCIONAMIENTO Y OTROS PROGRAMAS	236.791.813
PROYECTOS DE INVERSIÓN POR SECTORES:	52.593.995
Agropecuario	34.195.417
Caminos	8.055.941
Saneamiento Básico	5.833.858
Medio Ambiente	3.320.000
Comercio, Industria y Serv. p/ Desarrollo	817.142
Electrificación/ Energía	371.637
TRANSFERENCIAS PARA INVERSIÓN (A LA ABC Y OTRAS)	6.567.018
TRANSFERENCIAS CORRIENTES	8.210.421
INCREMENTO DE SALDOS EN BANCOS	0
SERVICIO DE LA DEUDA Y DISM. OTROS PASIVOS	45.365.015
A TOTAL GASTOS - GESTIÓN GOBERNACIÓN	349.528.262
PAGO DE SALARIOS Y OTROS POR DELEGACIÓN DEL GOBIERNO NACIONAL:	247.983.203
Salud	245.436.514
Gestión Social	2.546.689
TRANSFERENCIAS A UNIVERSIDADES (5% RECURSOS IEHD)	5.323.007
APORTE PARA LA RENTA DIGNIDAD	25.370.860
APORTE PARA EL FONDO DE EDUCACIÓN CÍVICA	169.139
B GASTOS DEL GOBIERNO NACIONAL EN EL PRESUPUESTO DE LA GOBERNACIÓN	278.846.209
A+B TOTAL PRESUPUESTO DE GASTOS DE LA GOBERNACIÓN	628.374.471

Provincias de Beni

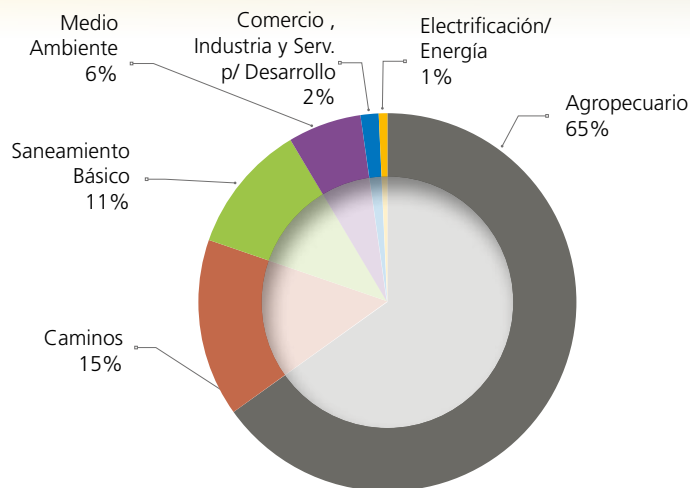
Cercado, José Ballivián, Antonio Vaca Díez, Yacuma, Moxos, Marbán, Mamoré, Iténez.





Aniversario cívico:	18 de noviembre (1842)
Población Censo 2001:	362.521
Población Censo 2012:	422.008
Superficie:	213.564 km²
Nº de provincias	8
Nº asambleístas dptales:	28

Distribución de la inversión departamental



Con relación a la inversión de la Gobernación de Beni, este año el sector prioritario es Agropecuario, con 65%, seguido por Caminos, con 15%.

La gestión departamental tiene 36 proyectos de inversión inscritos en su presupuesto. En la siguiente tabla se presentan los proyectos priorizados con una mayor cantidad de recursos.

Potencial productivo:

Agricultura: Maíz, cacao, café, castaña, vainilla, yuca, arroz, maracuyá, papaya, cítricos y otras frutas tropicales.

Ganadería: Región de importancia para el ganado vacuno y en menor medida de ganado porcino, entre otros.

Recursos forestales: Maderas de diversa especie, castaña y goma.

Pesca: Zona de vasta pesca, principalmente de pacú, palometa, sábalo, bagre y blanquillo.

PRINCIPALES PROYECTOS DE BENI	MONTO BS
IMPLEM. PROGRAMA DE INVERSIÓN PÚBLICA SECTOR AGROPECUARIO DPTO. BENI	23.292.533
CONST. SISTEMAS DE AGUA POTABLE DPTO. BENI	5.833.858
CONST. PUENTE VEHICULAR PIRINDIQUI (SAN IGNACIO)	2.745.690
CONST. PUENTE VEHICULAR SAN PEDRO DEL RÍO APERE (SANTA ANA)	2.591.002
DESAR. TRANSF. TECNOLÓGICA PROD. GANADO BOVINO PROV. BALLIVIÁN	2.031.550
FOREST. ÁRBOLES DE CASTAÑA COM. CAMP. E INDÍGENAS PROV. VACA DIEZ	1.520.000
MEJ. CAMINO MAGDALENA EMPALME-HUACARAJE	1.265.469
CONSER. PROTECCIÓN PDANMI ITÉNEZ	1.000.000
MEJ. GEN. GANADO VACUNO LECHERO S. CARLITOS PROV. MARBÁN	1.000.000
CONTROL SANIDAD AGROP. E INOCUIDAD ALIMENTARIA DPTO. DE BENI	1.000.000
APOYO Y CAP. PROD. CULT. TRAD. COM. TIPNIS PROV. MOJOS	999.214
IMPLEM. SISTEMA AGROFORESTALES DPTO. BENI	800.000
IMPLEM. PRODUCC. PISCÍCOLA COM. N. ALIANZA, SOMOPAE, ESTRELLA DE BELÉN MUN. S. ANDRÉS	702.668
APOYO DESAR. INTEGRAL SOSTENIBLE DE LA MEDIANA Y PEQUEÑA EMPRESA DPTO. DE BENI	672.000
IMPLEM. MOD. PROD. PORCINA COM. PROV. BALLIVIÁN, MOXOS, MAMORÉ Y CERCADO	597.607
IMPLEM. PROD. AVÍCOLA COM. MUN. SANTA ANA	576.889
APOYO PROD. SEMILLAS CERTIFICADAS COM. PROV. MARBÁN	480.000
APOYO PROD. E INDUST. YUCA PROV. YACUMA	475.475
IMPLEM. MOD. AVÍCOLA FAMILIARES COM. TCOS TICH, TIM., TIIT, TIS,	472.268
DESAR. TRANSFERENCIA AGROPECUARIA COM. MUN. SAN JOAQUÍN	399.402
IMPLEM. PROD. YUCA Y DERIVADOS MUN. BAURES	377.331
CONST. IMPLEM. TEC. ELECTRIFICACIÓN RURAL DPTO. BENI	371.637
MEJ. CAMINO SANTA ANA - PERÚ RÍO APERE	363.445
MEJ. CAMINO PUERTO SAN LORENZO EXALTACIÓN	363.445
MEJ. CAMINO PUERTO SAN LORENZO - CASA BLANCA	363.445
MEJ. CAMINO PUERTO RAPULO-RÍO MAMORÉ	363.445
DESAR. PROD. AGRÍCOLA MUN. RURRENABAQUE	341.115
IMPLEM. PLANTA PROCES. YUCA, ARROZ Y CAÑA SAN JOAQUÍN PROV. MAMORÉ	318.284
MEJ. SANIDAD VEGETAL CULT. ARROZ, MAÍZ YUCA Y PLÁTANO MUN. BAURES	277.825
IMPLEM. PROD. HORTALIZAS PROV. CERCADO	251.823
IMPLEM. PROD. AVÍCOLA BAJO SIST. FAMILIARES ÁREA PERIURBANO RIBERALTA	164.331
IMPLEM. CENTRO PANIFICADOR MUN. LORETO	145.142
IMPLEM. PROD. PORCINA MUN. RIBERALTA	141.137
DESAR. Y ASIST. TÉCNICA. SANIDAD VEGETAL MUNICIPIO HUACARAJE	120.891
IMPLEM. PROD. ARROZ Y MAÍZ MUN. REYES	115.000
DESAR. PRODUCCIÓN AGROPECUARIA INTERCULTURAL DPTO. BENI	60.074

PANDO



RECURSOS DE LA GOBERNACIÓN (INGRESOS)

DETALLE	MONTO Bs
INGRESOS CORRIENTES:	161.584.834
Regalias	68.320.515
Mineras	1.357.504
Hidrocarburos	65.670.181
Agropecuarias y Forestales	1.292.830
Fondo de Compensación Departamental	0
Coparticipación Tributaria IEHD 20% Gobernaciones	16.983.591
Impuesto Directo a los Hidrocarburos IDH neto	59.029.535
Recursos Propios (recaudados por la Gobernación)	16.609.551
Impuesto Dptal. (a Herencias y Donac. de bienes c/ registro)	298.000
Transferencias corrientes del Sector Público (del ABC)	343.642
RECURSOS DE CAPITAL (para inversión):	0
Transferencias de Capital del Sector Público	0
Donaciones del exterior y otros recursos, de capital	0
PRÉSTAMOS EXTERNOS E INTERNOS	
SALDOS EN BANCOS DE GESTIONES ANTERIORES (y otras fuentes financieras)	14.376.066
A TOTAL RECURSOS PARA LA GESTIÓN DE LA GOBERNACIÓN	175.960.900

TRANSFERENCIAS DEL GOBIERNO NACIONAL PARA PAGOS DELEGADOS (SALARIOS Y OTROS DE SALUD Y GESTIÓN SOCIAL) CON RECURSOS TGN	99.131.908
COPARTICIPACIÓN TRIBUTARIA IEHD 5% PARA UNIVERSIDADES	4.245.898
30% DEL IDH PARA LA RENTA DIGNIDAD	25.370.860
0,2% DEL IDH PARA EL FONDO DE EDUCACIÓN CÍVICA	169.139
B TRANSFERENCIAS DEL GOBIERNO NACIONAL PARA GASTOS ESPECÍFICOS	128.917.805

A+B TOTAL PRESUPUESTO DE RECURSOS DE LA GOBERNACIÓN	304.878.705
--	--------------------

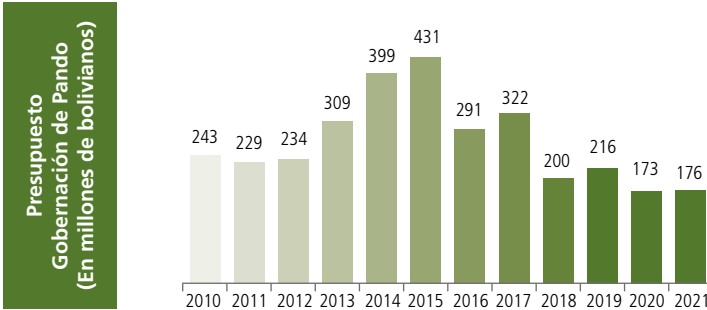
GASTOS DE LA GOBERNACIÓN

DETALLE	MONTO Bs
FUNCIONAMIENTO Y OTROS PROGRAMAS	116.732.466
PROYECTOS DE INVERSIÓN POR SECTORES:	22.040.053
Salud	7.151.758
Caminos	7.127.094
Electrificación/Energía	7.020.238
Infraestructura Urbana y Rural	740.963
TRANSFERENCIAS PARA INVERSIÓN (AL ABC Y OTRAS)	66.000
TRANSFERENCIAS CORRIENTES	3.335.867
INCREMENTO DE SALDOS EN BANCOS	7.898.422
SERVICIO DE LA DEUDA Y DISM. OTROS PASIVOS	25.888.092
A TOTAL GASTOS - GESTIÓN GOBERNACIÓN	175.960.900

PAGO DE SALARIOS Y OTROS POR DELEGACIÓN DEL GOBIERNO NACIONAL:	99.131.908
Salud	96.694.936
Gestión Social	2.436.972
TRANSFERENCIAS A UNIVERSIDADES (5% RECURSOS IEHD)	4.245.898
APORTE PARA LA RENTA DIGNIDAD	25.370.860
APORTE PARA EL FONDO DE EDUCACIÓN CÍVICA	169.139
B GASTOS DEL GOBIERNO NACIONAL EN EL PRESUPUESTO DE LA GOBERNACIÓN	128.917.805

A+B TOTAL PRESUPUESTO DE GASTOS DE LA GOBERNACIÓN	304.878.705
--	--------------------

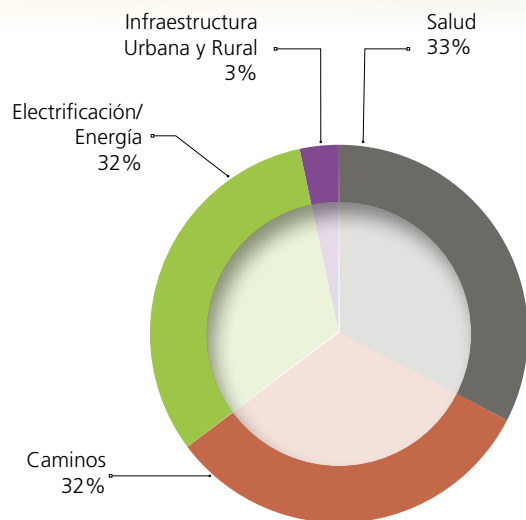
Provincias de Pando
Nicolás Suárez, Manuripi, Madre de Dios, Abuná,
General Federico Román.





Aniversario cívico:	11 de octubre
Población Censo 2001:	52.525
Población Censo 2012:	110.436
Superficie:	6.827 km ²
Nº de provincias	5
Nº asambleístas dptales.:	16

Distribución de la inversión departamental



Con relación a la inversión de la Gobernación de Pando, el sector prioritario es Salud, con 33%, seguido por Caminos, con 32%.

La gestión departamental tiene 5 proyectos de inversión inscritos en su presupuesto. En la siguiente tabla se presentan los proyectos priorizados.

PRINCIPALES PROYECTOS DE PANDO	MONTO BS
CONST. Y EQUIPAMIENTO HOSPITAL TERCER NIVEL MUNICIPIO DE COBIJA	7.151.758
CONST. SIST. ELECTRIFICACIÓN NARANJAL PORTACHUELO MUN. SAN LORENZO	7.020.238
CONST. PUENTE SAN SILVESTRE RÍO MANURIPI	4.386.202
MEJ. VIAL CON TRATAMIENTO SUPERFICIAL DOBLE TRAMO PUERTO HAMBURGO - PUERTO GONZALO MORENO. MUN.GONZALO MORENO	2.740.892
CONST. DE ASFALTO DE INTEGRACIÓN A LA RED FUNDAMENTAL LAS AV. BRUNO RACUA Y CÍVICA MUNICIPIO DE PORVENIR	740.963

Potencial productivo:

Agricultura: Castaña (almendras), maíz, cacao, café, yuca o mandioca, arroz, frutas tropicales, legumbres y hortalizas.

Ganadería: Por la fertilidad de sus tierras y extensos pastos, es zona importante para la ganadería.

Recursos forestales: Caucho, además de maderas como ochoo, tajiibo, caoba, sirarí, cubo, palmera y tacuara.

Pesca: Pacú, surubí, dorado, palometa, sábalo, bagré.

Notas sobre los datos

- ✓ Los datos presentados en esta cartilla fueron obtenidos del Presupuesto General del Estado 2021.
- ✓ El presupuesto se elabora considerando un precio estimado del barril de petróleo para la gestión –lo que determina parte de las recaudaciones para cubrir las necesidades presupuestarias del Estado- por lo que en la ejecución es posible que se registren variaciones.
- ✓ Los ingresos por regalías, Impuesto Directo a los Hidrocarburos (IDH) y otras fuentes no consideran los saldos de gestiones anteriores por estos conceptos, éstos están contemplados en el ítem: **Saldos en bancos de gestiones anteriores**.
- ✓ Las transferencias del Gobierno Central para pagos delegados comprenden todos los gastos de los programas 40 y 42, con fuente de financiamiento y organismo financiador Tesoro General de la Nación. Además de los gastos para servicios personales, también considera pequeños montos para otros gastos.
- ✓ Por otra parte, en lo que corresponde a salud, se incluyen los institutos psiquiátrico y psicopedagógico, y las escuelas de no videntes. No se incluye el incremento salarial para trabajadores en salud.
- ✓ La presentación de los gastos no responde a una clasificación económica del presupuesto.
- ✓ Los proyectos correspondientes a las carreteras de la Red Vial Fundamental están en el presupuesto de la Administradora Boliviana de Carreteras (ABC), para lo cual los gobiernos departamentales transfieren recursos de contraparte.
- ✓ Esta cartilla presenta la lista de proyectos de inversión priorizados con mayor presupuesto para cada gobierno departamental. El resto de los proyectos de inversión aprobados en el Presupuesto General del Estado, puede ser revisado en la página web del Ministerio de Economía y Finanzas Públicas:

www.economiayfinanzas.gob.bo

Número de proyectos por departamento:

CHUQUISACA	57
LA PAZ	106
COCHABAMBA	28
ORURO	33
POTOSÍ	116
TARIJA CON CHACO	130
SANTA CRUZ	68
BENI	36
PANDO	5
	579

- ✓ Los gobiernos departamentales pueden incorporar nuevos proyectos y/o realizar modificaciones presupuestarias durante la gestión.
- ✓ El monto asignado a proyectos de inversión que se contempla para la gestión 2021 no necesariamente corresponde al monto total de un proyecto. En el presupuesto se inscribe el monto que será ejecutado en la presente gestión, pero el mismo puede durar varios años hasta su conclusión.
- ✓ Para el presupuesto de Tarija se ha considerado tanto el presupuesto de la Gobernación de Tarija como del Gobierno Regional de Gran Chaco y, eliminando el doble registro de las transferencias, se ha consolidado el monto total.
- ✓ La distribución de los proyectos de inversión por sectores ha sido clasificada de acuerdo con los nombres de los programas de gasto del presupuesto de las gobernaciones; en algunos casos se ha resumido.
- ✓ En marzo, el Gobierno hizo ajustes en el PGE y comunicó que los gobiernos departamentales podrían gestionar modificaciones presupuestarias y/o inscribir recursos adicionales.

FUNDACIÓN JUBILEO

Director Ejecutivo: Juan Carlos Núñez Vidaurre

Coordinador General: Waldo Gómez Reintsch

Elaboración: René Martínez Céspedes

Edición: Jorge Jiménez Jemio

Correo electrónico: fundajub@jubileobolivia.org.bo

Página electrónica: www.jubileobolivia.org.bo

Casilla: 5870 La Paz - Bolivia

Depósito Legal: 4-2-846-13

2021

www.jubileobolivia.org.bo

Calle Quintín Barrios N° 768 • Plaza España • Sopocachi
Telefax (591-2) 2125177 • 2154641
fundajub@jubileobolivia.org.bo • La Paz - Bolivia



@JubileoBolivia



Fundacion Jubileo



@fundacionjubileo



Fundación Jubileo