

¿EN QUÉ GASTARÁN EL DINERO LOS GOBIERNOS DEPARTAMENTALES EL 2015?

Serie: Debate Público

32

Fundación
JUBILEO



■ Los departamentos del país disponen de Bs 11.664 millones

■ Cuatro gobernaciones tienen menos recursos que el año pasado

■ La inversión en Industria es mínima, alcanza a 1% de la inversión total.

Índice

Las gobernaciones ante el desafío de encarar el Pacto Fiscal y generar mayores recursos	1
1. Ingresos y gastos de los gobiernos departamentales	2
1.1. Ingresos: ¿Con qué recursos cuentan los gobiernos departamentales?	2
1.2. Asignación de los recursos	3
1.3. Principales competencias y gastos de las gobernaciones.....	4
2. Datos del presupuesto por gobierno departamental	7
Bolivia	8
Chuquisaca	10
La Paz	12
Cochabamba	14
Oruro	16
Potosí	18
Tarija	20
Santa Cruz	22
Beni	24
Pando	26
Notas sobre los datos.....	28



LAS GOBERNACIONES ANTE EL DESAFÍO DE ENCARAR EL PACTO FISCAL Y GENERAR MAYORES RECURSOS

El Presupuesto General del Estado 2015 contempla para los gobiernos departamentales un presupuesto levemente mayor al de la gestión 2014; sin embargo, debido a la caída de los precios de los hidrocarburos en los últimos meses, se estima que dispondrán de recursos similares a los del año pasado. Esta situación indicaría que el crecimiento de los ingresos registrados en la última época al menos se habría detenido.

No obstante, aún se muestra que el nivel departamental, en total, cuenta con importantes recursos; pero con marcadas diferencias entre una región y otra, y que todavía se tienen saldos de gestiones anteriores de presupuestos que no han ejecutado en su totalidad.

Esta gestión tiene una característica especial por la elección de nuevas autoridades, quienes tendrán la tarea de conducir la gestión pública departamental y la gran responsabilidad de representar a la Gobernación y a los intereses del departamento en los procesos de diálogo del Pacto Fiscal.

Para las gobernaciones, el Pacto Fiscal es el espacio y oportunidad para generar mayores recursos vía impuestos y otros ingresos, en el marco de la Autonomía definida en la Constitución; para reducir las grandes inequidades, ya sea

vía la generación de nuevos ingresos o de una diferente distribución; y para delinear un horizonte de desarrollo a través de la orientación de los recursos hacia inversiones que generen mayor impacto en las regiones.

La Ley Marco de Autonomías establece las funciones generales que cumplirán preferentemente las diferentes autonomías, y señala el desarrollo productivo como función del nivel departamental, por lo que es fundamental asignar mayores recursos a sectores productivos.

Los datos de esta publicación permiten tener un panorama global del presupuesto del nivel departamental en Bolivia, además de una visión comparativa de la situación de cada gobernación en relación al total.

Fundación Jubileo publica esta información por décimo año consecutivo, con la finalidad de que, a través de la difusión del presupuesto, la sociedad civil tenga conocimiento sobre la gestión de los gobiernos subnacionales y ejerza el derecho constitucional de vigilancia y control social.

La asignación de los recursos públicos en diferentes bienes y servicios que el Estado provee afecta directamente a la calidad de vida de la población, lo que debe llevarnos a una mayor responsabilidad ciudadana para velar por su buen uso.

1 INGRESOS Y GASTOS DE GOBIERNOS DEPARTAMENTALES

1.1. Ingresos: ¿Con qué recursos cuentan los gobiernos departamentales?

1. Regalías:

Es la renta que percibe el Estado por la explotación de recursos naturales: hidrocarburíferos, mineros y otros. En el caso específico de hidrocarburos, los departamentos productores reciben una regalía equivalente a 11% de su producción.

Beni y Pando reciben una regalía compensatoria de 1% del total de la producción nacional (dos terceras partes corresponden a Beni y una tercera parte a Pando).

2. Recursos del Fondo Compensatorio Departamental:

Compensación que otorga el Tesoro General de la Nación a los departamentos, cuyas regalías por habitante están por debajo del promedio nacional.

3. Coparticipación del Impuesto Especial a los Hidrocarburos y sus Derivados (IEHD):

El IEHD es el impuesto a la importación y comercialización en el mercado interno de hidrocarburos y sus derivados; por ejemplo, el impuesto que se grava a la gasolina. De las recaudaciones del IEHD, 25% es para los departamentos; de éstos, 20% corresponde al gobierno departamental y 5% se transfiere a las universidades.

4. Impuesto Directo a los Hidrocarburos (IDH):

Es el impuesto de 32% a la producción de hidrocarburos. Del total recaudado por este concepto, los gobiernos departamentales, en su conjunto, reciben aproximadamente 10%.

5. Impuesto a la participación en juegos:

Corresponde a las gobernaciones el 15% del Impuesto a la Participación en Juegos; pero en los dos últimos años no se registran ingresos por este concepto.

12. Saldos en bancos de gestiones anteriores:

Son recursos departamentales que no se gastaron en la o las gestiones anteriores y que están depositados en sus cuentas.

11. Transferencias del Gobierno Central para servicios personales de Salud y Gestión Social:

Son asignaciones para los gastos delegados por el Gobierno Central correspondientes al pago de salarios al personal de salud y gestión social. Estos recursos, si bien están incluidos en los presupuestos departamentales, no son para la gestión departamental.

10. Préstamos externos e internos:

Proviene de organismos internacionales y países extranjeros, y de fondos nacionales, principalmente para proyectos de inversión.

9. Donaciones:

Son recursos provenientes de organismos internacionales y países extranjeros, de manera voluntaria y sin contraprestación de bienes o servicios (nada a cambio), principalmente para la ejecución de proyectos de inversión.

8. Transferencias del Sector Público:

Son transferencias recibidas del Gobierno Central y de otras entidades públicas, conforme a convenios o en cumplimiento a normas legales, para fines específicos en proyectos de inversión (transferencias de capital) y/o gasto corriente (transferencias corrientes). También se contemplan las transferencias por delegación de competencias y transferencias extraordinarias del TGN para calamidades públicas.

7. Recursos propios:

Son los recursos recaudados por los gobiernos departamentales por la venta de bienes, servicios, tasas, patentes y otros, como ser los ingresos percibidos por cobro de importes por formularios, impresos y otros para registro, autorizaciones, etc; alquiler de edificios, maquinarias y/o equipos y otros.

6. Impuestos departamentales:

De acuerdo con la Ley de Clasificación y Creación de Impuestos, los gobiernos departamentales podrán crear tributos a las herencias y donaciones de bienes, a la propiedad de vehículos para navegación aérea y acuática, y a algunas de las afectaciones al medio ambiente.

El único impuesto creado o registrado en el presupuesto, y desde esta gestión, es el Impuesto a la Sucesión Hereditaria y Donaciones de Bienes inmuebles y muebles sujetos a registro público.





1.2. Asignación de los recursos

En las disposiciones transitorias de la Ley Marco de Autonomías se establece lo siguiente:

Límites de gasto de funcionamiento

Para las entidades territoriales autónomas departamentales y regionales, se establece como porcentaje máximo destinado para gastos de funcionamiento 15% sobre el total de ingresos provenientes de regalías departamentales, Fondo de Compensación Departamental e Impuesto Especial a los Hidrocarburos y sus Derivados.

Se autoriza a los gobiernos autónomos departamentales, adicionalmente a las competencias establecidas en la Constitución Política del Estado, financiar hasta 10% de los recursos departamentales con cargo al 85% de inversión, para programas sociales, ambientales y otros, de acuerdo con lo siguiente:



Hasta 5% en programas no recurrentes, de apoyo a la equidad de género e igualdad de oportunidades, en asistencia social, promoción al deporte, promoción a la cultura, gestión ambiental, desarrollo agropecuario, promoción al desarrollo productivo y promoción al turismo con respeto a los principios de equidad de género y plurinacionalidad del Estado.



Podrán destinar recursos hasta completar el 10% para financiar gastos en Servicios Personales, para los Servicios Departamentales de Educación (SEDUCAS), de Salud (SEDES), que tengan relación con educación, asistencia sanitaria y gastos de funcionamiento en los Servicios Departamentales de Gestión Social (SEDEGES).

En síntesis, al menos el 75% de las principales fuentes de recursos de los gobiernos departamentales debe destinarse a inversión.

Inversión Pública

Se entiende por Inversión Pública (o proyectos de inversión) el uso de recursos públicos destinados a crear, ampliar, mejorar, mantener y/o recuperar la existencia de capital físico y/o humano, con el objeto de ampliar las capacidades económicas (producción de bienes y servicios), sociales, ambientales y culturales del país.

Son proyectos de inversión la construcción de caminos, sistemas de riego, represas, sistemas de electrificación, hospitales, etc., que realizan las entidades públicas. También existen proyectos de inversión de fortalecimiento de la justicia, educación, salud y otros que no implican la construcción de una obra física.

El concepto de Inversión incluye todas las actividades de preinversión (los estudios previos) y ejecución. Un proyecto de inversión no implica un gasto indefinido de recursos en el tiempo, tiene un ciclo con un inicio y un fin.

La inversión, tanto pública como privada, es un factor determinante para el crecimiento y desarrollo de un país.



1.3. Principales competencias y gastos de las gobernaciones

De acuerdo con la Ley Marco de Autonomías, la función general de la autonomía departamental, para el desarrollo integral del Estado y el bienestar de todas las bolivianas y los bolivianos, es impulsar el desarrollo económico, productivo y social en su jurisdicción.

La Constitución y la Ley Marco de Autonomías detallan las competencias y gastos de los gobiernos departamentales; las principales son las siguientes:

Constitución Política del Estado

- Promoción del empleo y mejora de las condiciones laborales, en el marco de las políticas nacionales.
- Elaboración y ejecución de Planes de Ordenamiento Territorial y de uso de suelos, en coordinación con los planes del nivel central del Estado municipales e indígena originario campesino.
- Proyectos de generación y transporte de energía en los sistemas aislados.
- Planificación, diseño, construcción conservación y administración de carreteras de la red departamental, de acuerdo con las políticas

estatales, incluyendo las de la Red Fundamental en defecto del nivel central, conforme a las normas establecidas por éste.

- Construcción y mantenimiento de líneas férreas y ferrocarriles en el departamento de acuerdo con las políticas estatales, interviniendo en los de la red fundamental, en coordinación con el nivel central del Estado.
- Transporte interprovincial terrestre, fluvial, ferrocarriles y otros medios de transporte en el departamento.
- Construcción, mantenimiento y administración de aeropuertos públicos departamentales.
- Servicios de sanidad e inocuidad agropecuaria.
- Proyectos de electrificación rural.
- Proyectos de fuentes alternativas y renovables de energía de alcance departamental, preservando la seguridad alimentaria.
- Deporte en el ámbito de su jurisdicción.
- Promoción y conservación del patrimonio natural departamental.
- Promoción y conservación de cultura, patrimonio cultural histórico, artístico, monumental, arquitec-



tónico, arqueológico, paleontológico, científico, tangible e intangible departamental.

- Políticas de turismo departamental.
- Proyectos de infraestructura departamental para apoyo a la producción.
- Creación y administración de impuestos de carácter departamental, cuyos hechos imponible no sean semejantes a los impuestos nacionales o municipales.
- Creación y administración de tasas y contribuciones especiales de carácter departamental.
- Comercio, industria y servicios para el desarrollo y la competitividad en el ámbito departamental.
- Centros de información y documentación, archivos, bibliotecas, museos, hemerotecas y otros departamentales.
- Empresas públicas departamentales.
- Promoción y administración de los servicios para el desarrollo productivo y agropecuario.
- Elaboración y ejecución de planes de desarrollo económico y social departamental.
- Participar en empresas de industrialización, distribución y comercialización de hidrocarburos en

el territorio departamental, en asociación con las entidades nacionales del sector.

- Promoción de la inversión privada en el departamento, en el marco de las políticas económicas nacionales.
- Planificación del desarrollo departamental en concordancia con la planificación nacional.

Ley Marco de Autonomías

SALUD:

- Proporcionar infraestructura sanitaria y mantenimiento adecuado del tercer nivel de atención en salud; y proveer servicios básicos, equipos, mobiliario, medicamentos, insumos y demás suministros.
- Programas epidemiológicos en coordinación con otros niveles de gobierno y programas y proyectos departamentales de promoción de salud y prevención de enfermedades.
- Cofinanciar políticas, planes, programas y proyectos de salud en el departamento, en coordinación con otros niveles de gobierno.

HÁBITAT Y VIVIENDA:

- Elaborar y ejecutar programas y proyectos de construcción de viviendas.

EDUCACIÓN: (De acuerdo con la Ley de Educación 070)

- Dotar, financiar y garantizar los servicios básicos, infraestructura, mobiliario, material educativo y equipamiento a los institutos técnicos y tecnológicos en su jurisdicción.

CULTURA Y PATRIMONIO CULTURAL:

- Formular y ejecutar políticas de protección, conservación, recuperación, custodia y promoción del patrimonio cultural departamental.
- Generar espacios de encuentro e infraestructura para el desarrollo de las actividades artístico culturales.

RECURSOS NATURALES:

- Ejecutar la política general de conservación y protección de cuencas, suelos, recursos forestales y bosques.

BIODIVERSIDAD Y MEDIO AMBIENTE:

- Proteger y contribuir a la protección del medio ambiente y fauna silvestre, manteniendo el equilibrio ecológico y el control de la contaminación ambiental en su jurisdicción.

RECURSOS HÍDRICOS Y RIEGO:

- Elaborar, financiar y ejecutar proyectos de riego de manera concurrente.
- Diseñar y ejecutar proyectos hidráulicos.

DESARROLLO RURAL INTEGRAL:

- Formular, aprobar y ejecutar políticas departamentales para la agricultura, ganadería, caza y pesca.
- Fomentar la transformación e incorporación de valor agregado a la producción agrícola, ganadera y piscícola.
- Promoción y administración de los servicios para el desarrollo productivo y agropecuario.

- Implementar y ejecutar planes, programas y proyectos de sanidad agropecuaria e inocuidad alimentaria.

DESARROLLO PRODUCTIVO:

- Promoción del desarrollo productivo con la generación de empleo digno.
- Promover complejos productivos en su jurisdicción.
- Formular y promover planes, programas y proyectos de industrialización de la producción a nivel departamental.
- Formular, proponer y ejecutar planes, programas y proyectos sobre capacitación técnica y tecnológica en materia productiva.

PLANIFICACIÓN:

- Diseñar y establecer el plan de desarrollo económico y social del departamento.

TURISMO:

- Promoción de políticas del turismo departamental.

TRANSPORTES:

- Planificar, diseñar, construir, mantener y administrar las carreteras de la red departamental.
- Construir y mantener líneas férreas, ferrocarriles y otros medios de la red departamental.
- Construir, mantener y administrar aeropuertos que atiendan el tráfico de alcance departamental.

De acuerdo con la Ley del Sistema Nacional de Seguridad Ciudadana, los gobiernos departamentales asignarán como mínimo el 10% de los recursos provenientes de la coparticipación y nivelación del Impuesto Directo a los Hidrocarburos (previa deducción del 30% destinado a la Renta Dignidad) a la elaboración y la ejecución de políticas públicas, planes, programas, proyectos y estrategias de seguridad ciudadana y el establecimiento y funcionamiento de la institucionalidad de la seguridad ciudadana (incluye el pago de los servicios básicos de toda la infraestructura carcelaria ubicada en el departamento).

DATOS DEL PRESUPUESTO POR GOBIERNO DEPARTAMENTAL

El presupuesto es la estimación y programación de ingresos (recursos) y gastos para una gestión. En esta cartilla se presentan los datos del Presupuesto 2015 de los gobiernos departamentales de la misma forma; por un lado, los recursos con los que cuentan y, por otro lado, el destino de los gastos.

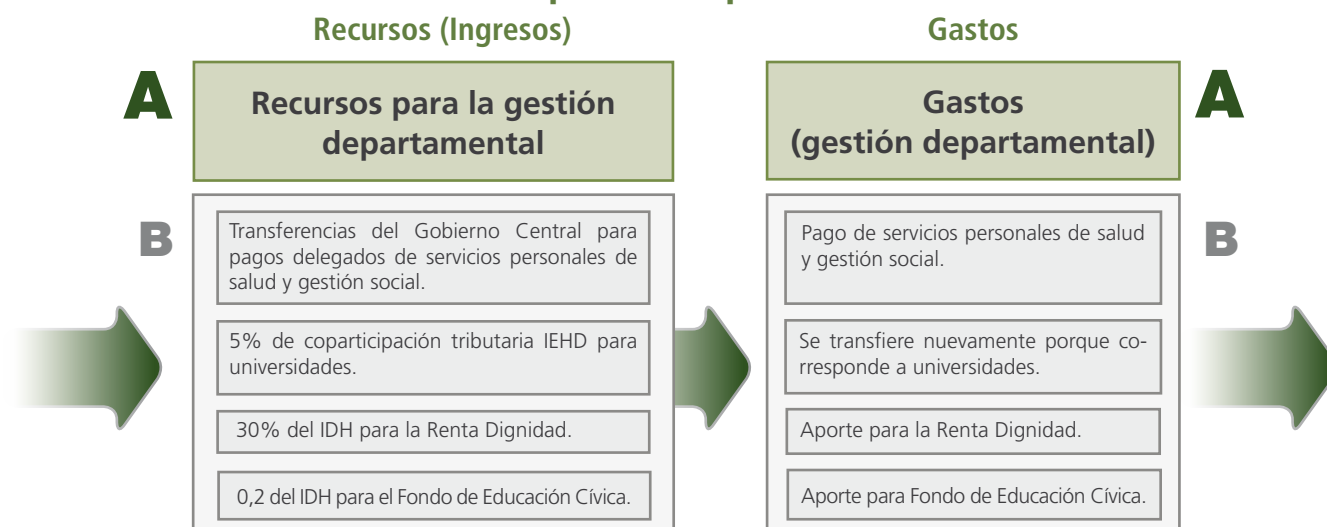
El monto del presupuesto de recursos debe ser igual al monto del presupuesto de gastos, ya que todos los gastos programados deben estar financiados.

Como se observa en el gráfico, además del presupuesto para la gestión departamental (A), también se inscriben

otros conceptos en el presupuesto que las gobernaciones no administran ni ejecutan (B), puesto que cubren otros gastos y obligaciones en el departamento (pagos delegados), como salarios del personal de salud y gestión social, 5% de coparticipación tributaria IEHD para universidades, 30% del IDH para la Renta Dignidad y 0,2% del IDH para el Fondo de Educación Cívica.

En la presentación de los datos de esta guía se hizo una diferenciación y separación de estos conceptos, puesto que esos recursos (B) no son para la gestión departamental, sino para los fines específicos mencionados.

Presupuesto departamental



BOLIVIA



RECURSOS DE LAS GOBERNACIONES (INGRESOS)

DETALLE	MONTO Bs
INGRESOS CORRIENTES:	8.148.580.751
Regalías	5.554.070.776
Mineras	679.312.096
Hidrocarburos	4.866.348.814
Forestales	8.409.866
Fondo de Compensación Departamental	177.190.993
Coparticipación Tributaria IEHD 20% Gobernaciones	354.381.990
Impuesto Directo a los Hidrocarburos IDH neto	1.289.461.147
Recursos Propios (recaudados por la Gobernación)	643.727.348
Impuesto Dptal. (a Herencias y Donac. de Bienes c/registro)	14.075.905
Transferencias corrientes del Sector Público (del ABC y otras)	115.672.592
RECURSOS DE CAPITAL (para inversión):	293.453.692
Transferencias de Capital del Sector Público	283.846.436
Donaciones del exterior y otros recursos de capital	9.607.256
PRÉSTAMOS EXTERNOS E INTERNOS	266.554.099
SALDOS EN BANCOS DE GESTIONES ANTERIORES (y otras fuentes financieras)	2.955.321.726
A TOTAL RECURSOS PARA LA GESTIÓN GOBERNACION	11.663.910.268

TRANSFERENCIAS DEL GOBIERNO NACIONAL PARA PAGOS DELEGADOS (SALARIOS Y OTROS DE SALUD Y GESTIÓN SOCIAL):	2.320.895.363
Con recursos TGN	2.262.500.363
Con recursos HIPC	58.395.000
COPARTICIPACIÓN TRIBUTARIA IEHD 5% PARA UNIVERSIDADES	88.595.500
30% DEL IDH PARA LA RENTA DIGNIDAD	554.209.667
0.2% DEL IDH PARA EL FONDO DE EDUCACIÓN CÍVICA	3.694.727
B TRANSFERENCIAS DEL GOBIERNO NACIONAL PARA GASTOS ESPECÍFICOS	2.967.395.257

A+B TOTAL PRESUPUESTO DE RECURSOS DE LA GOBERNACION	14.631.305.525
--	-----------------------

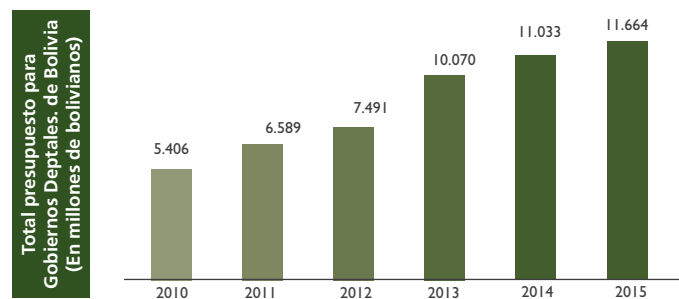
	2010	2011	2012	2013	2014	2015
Chuq.	449.473.406	485.197.406	466.988.154	524.348.473	724.517.782	934.896.355
La Paz	569.720.522	594.549.651	762.762.310	939.631.889	973.377.239	798.546.573
Cbba.	588.963.404	414.744.188	427.782.707	783.308.892	852.641.704	698.561.365
Oruro	292.319.228	248.527.078	289.590.483	323.190.246	431.546.717	363.069.452
Potosí	796.766.123	1.076.748.660	1.306.022.366	1.232.749.308	1.298.068.085	1.216.650.807
Tarija	1.476.031.481	2.436.802.102	2.839.943.807	3.922.524.694	3.999.044.048	4.476.291.271
Sta. Cruz	783.762.567	842.155.879	898.526.517	1.626.699.701	1.847.457.868	2.114.599.100
Beni	206.071.508	261.604.992	265.291.801	407.691.027	507.703.632	629.850.463
Pando	243.088.686	228.554.707	234.155.785	309.492.557	398.701.618	431.444.882
Total	5.406.196.925	6.588.884.663	7.491.063.930	10.069.636.787	11.033.058.693	11.663.910.268

GASTOS DE LAS GOBERNACIONES

DETALLE	MONTO Bs
FUNCIONAMIENTO Y OTROS PROGRAMAS	3.764.369.504
PROYECTOS DE INVERSIÓN POR SECTORES:	5.264.540.731
Transportes	1.768.999.614
Agropecuario	1.231.431.099
Energía	475.090.681
Urbanismo y Vivienda	370.234.593
Salud	281.412.177
Multisectorial	234.615.500
Recursos Hídricos	226.756.330
Deportes	205.152.158
Educación	130.214.083
Saneamiento Básico	113.717.976
Turismo	103.996.880
Industria	44.888.040
Seguridad social	41.460.972
Cultura	19.494.700
Minería	16.875.928
Hidrocarburos	200.000
TRANSFERENCIAS PARA INVERSIÓN (A LA ABC Y OTRAS)	1.524.464.389
TRANSFERENCIAS CORRIENTES	164.245.318
INCREMENTO DE SALDOS EN BANCOS Y PROVISIONES PARA INVERSIÓN	596.750.831
SERVICIO DE LA DEUDA Y DISM. OTROS PASIVOS	349.539.495
A TOTAL GASTOS - GESTIÓN GOBERNACION	11.663.910.268

PAGO DE SALARIOS Y OTROS POR DELEGACIÓN DEL GOBIERNO NACIONAL:	2.320.895.363
Salud	2.270.340.714
Gestión Social	50.554.649
TRANSFERENCIAS A UNIVERSIDADES (5% RECURSOS IEHD)	88.595.500
APORTE PARA LA RENTA DIGNIDAD	554.209.667
APORTE PARA EL FONDO DE EDUCACIÓN CÍVICA	3.694.727
B GASTOS DEL GOBIERNO CENTRAL EN EL PRESUPUESTO DE LA GOBERNACIÓN	2.967.395.257

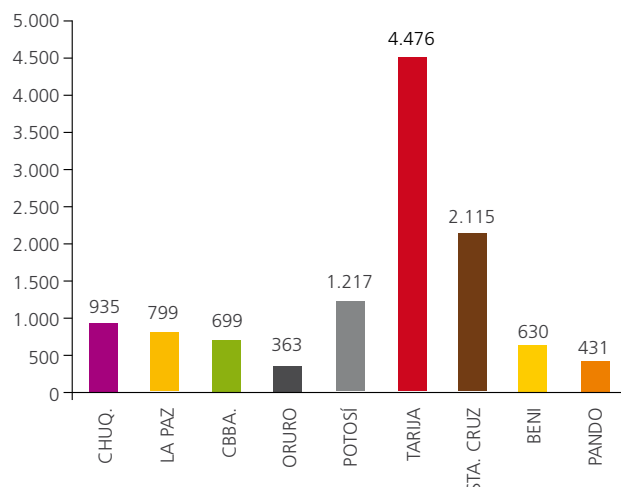
A+B TOTAL PRESUPUESTO DE GASTOS DE LAS GOBERNACIONES	14.631.305.525
---	-----------------------



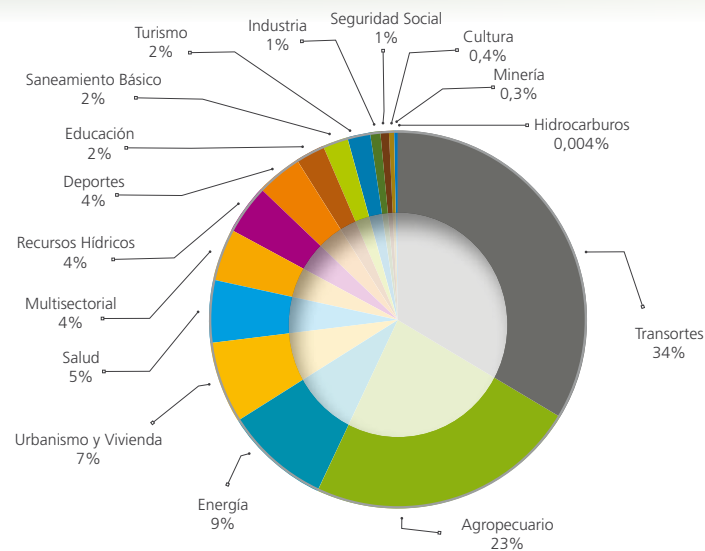


Aniversario cívico:	6 de agosto (1825)
Población Censo 2001:	6.420.792
Población Censo 2012:	10.059.856
Superficie:	1.098.581 km ²
Nº de provincias:	112
Nº asambleístas dptales.:	267

Distribución del presupuesto para la gestión departamental (En millones de Bs)



Distribución de la inversión departamental (Total Bolivia - En porcentaje)



Datos del presupuesto por gobierno departamental

El presupuesto total asignado a los nueve gobiernos departamentales asciende a Bs 14.631 millones, de los cuales **Bs 11.664 millones** son efectivamente para la gestión departamental, mientras el saldo corresponde a gastos delegados.

En comparación con la gestión anterior, las gobernaciones, en total, registran un leve incremento de su presupuesto, pero se debe considerar que el Presupuesto General se elaboró estimando un precio de 80,4 dólares por barril de petróleo –dato que determina parte de las recaudaciones del Estado–; sin embargo, se ha registrado una caída significativa en el precio del petróleo en los últimos meses, por lo que es posible que las gobernaciones reciban menores recursos que lo programado. No obstante, se proyecta que esta disminución no sea muy drástica por los mecanismos de pago de la renta de hidrocarburos y por otros factores.

En el caso de los departamentos de La Paz, Cochabamba, Oruro y Potosí, el presupuesto aprobado ya presenta una disminución en comparación con el año 2014, porque redujeron el saldo acumulado de gestiones anteriores (ejecutaron), entre otros factores.

Del total del Presupuesto 2015 para gobernaciones, Tarija tiene la mayor asignación de recursos, con aproximadamente 38%

del total; luego está Santa Cruz con 18%, Potosí con 11% y los otros seis departamentos reciben, en conjunto, solamente el restante 33% de la torta. Tarija recibe muchos más recursos que la sumatoria del presupuesto de seis departamentos.

Por otro lado, las gobernaciones tienen para el 2015 alrededor de 3.000 millones de bolivianos como saldos en cuentas bancarias de presupuestos que no han logrado ejecutar en gestiones anteriores, reflejo de problemas en la gestión departamental, pero que pueden servir para impulsar el desarrollo, compensando, además, la caída de los ingresos de la renta.

Este año suman 2.165 proyectos de inversión de todas las gobernaciones. La prioridad, al igual que años anteriores, sigue siendo el sector transportes, que es principalmente caminos, al que se destina 34% del monto de inversión departamental.

La inversión destinada al sector agropecuario se ha incrementado en cierta medida los últimos años, llegando a 23% en 2015. Energía, que es básicamente electrificación rural, recibe 9% de la inversión; Urbanismo y Vivienda, 8%. Los sectores de Industria y Turismo reciben solamente 1% y 2% de los recursos de inversión departamental, respectivamente.

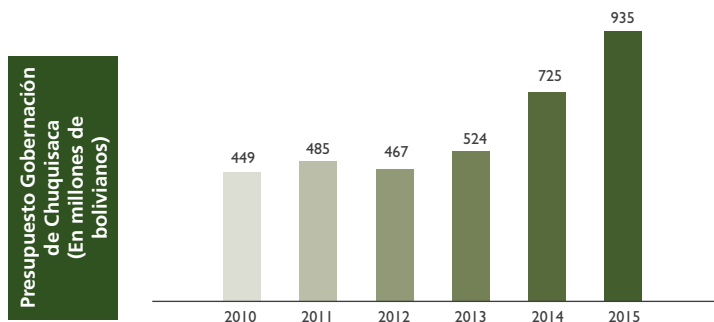
CHUQUISACA

RECURSOS DE LA GOBERNACIÓN (INGRESOS)

DETALLE	MONTO Bs
INGRESOS CORRIENTES:	729.012.409
Regalías	418.075.589
Mineras	1.946.193
Hidrocarburos	415.994.896
Forestales	134.500
Fondo de Compensación Departamental	0
Coparticipación Tributaria IEHD 20% Gobernaciones	29.869.045
Impuesto Directo a los Hidrocarburos IDH neto	138.076.321
Recursos Propios (recaudados por la Gobernación)	138.857.724
Impuesto Dptal. (a Herencias y Donac. de Bienes c/ registro)	0
Transferencias corrientes del Sector Público (del ABC)	4.133.730
RECURSOS DE CAPITAL (para inversión):	109.040.404
Transferencias de Capital del Sector Público	108.040.404
Donaciones del exterior y otros recursos de capital	1.000.000
PRÉSTAMOS EXTERNOS E INTERNOS	39.115.401
SALDOS EN BANCOS DE GESTIONES ANTERIORES (y otras fuentes financieras)	57.728.141
A TOTAL RECURSOS PARA LA GESTIÓN DE LA GOBERNACIÓN	934.896.355

TRANSFERENCIAS DEL GOBIERNO NACIONAL PARA PAGOS DELEGADOS (SALARIOS DE SALUD Y GESTIÓN SOCIAL):	203.713.682
Con recursos TGN	198.788.139
Con recursos HIPC	4.925.543
COPARTICIPACIÓN TRIBUTARIA IEHD 5% PARA UNIVERSIDADES	7.467.261
30% DEL IDH PARA LA RENTA DIGNIDAD	59.345.124
0,2% DEL IDH PARA EL FONDO DE EDUCACIÓN CÍVICA	395.634
B TRANSFERENCIAS DEL GOBIERNO CENTRAL PARA GASTOS ESPECÍFICOS	270.921.701

A+B TOTAL PRESUPUESTO DE RECURSOS DE LA GOBERNACIÓN	1.205.818.056
--	----------------------



GASTOS DE LA GOBERNACIÓN

DETALLE	MONTO Bs
FUNCIONAMIENTO Y OTROS PROGRAMAS	375.001.600
PROYECTOS DE INVERSIÓN POR SECTORES:	432.402.984
Agropecuaria	218.144.197
Transportes	89.650.000
Educación	36.355.397
Energía	32.770.328
Urbanismo y Vivienda	13.191.254
Recursos Hídricos	8.875.846
Salud	8.810.539
Multisectorial	8.603.057
Saneamiento Básico	8.511.532
Deportes	4.000.000
Seguridad Social	2.890.834
Industria	500.000
Turismo	100.000
TRANSFERENCIAS PARA INVERSIÓN (A LA ABC Y OTRAS)	63.159.594
TRANSFERENCIAS CORRIENTES	13.437.847
INCREMENTO DE SALDOS EN BANCOS Y PROVISIONES PARA INVERSIÓN	16.332.866
SERVICIO DE LA DEUDA Y DISM. OTROS PASIVOS	34.561.464
A TOTAL GASTOS DE LA GESTIÓN DE LA GOBERNACIÓN	934.896.355

PAGO DE SALARIOS Y OTROS POR DELEGACIÓN DEL GOBIERNO NACIONAL:	203.713.682
Salud	200.057.971
Gestión Social	3.655.711
TRANSFERENCIAS A UNIVERSIDADES (5% RECURSOS IEHD)	7.467.261
APORTE PARA LA RENTA DIGNIDAD	59.345.124
APORTE PARA EL FONDO DE EDUCACIÓN CÍVICA	395.634
B GASTOS DEL GOBIERNO NACIONAL EN EL PRESUPUESTO DE LA GOBERNACIÓN	270.921.701

A+B TOTAL PRESUPUESTO DE GASTOS DE LA GOBERNACIÓN	1.205.818.056
--	----------------------

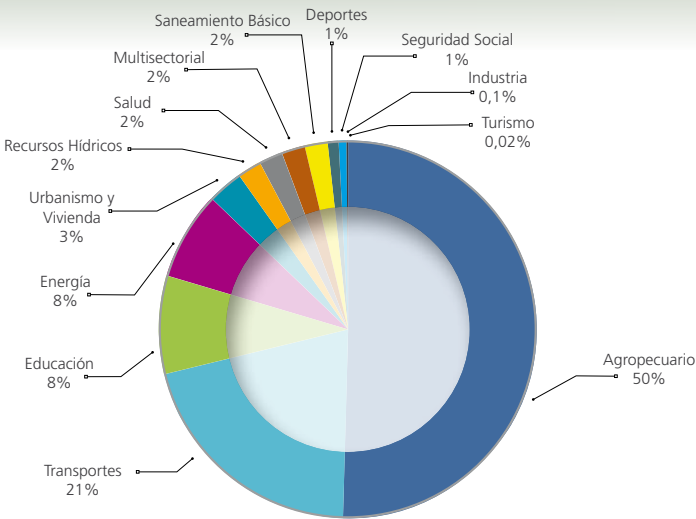
Provincias de Chuquisaca

Samuel Oropeza, Juana Azurduy de Padilla, Jaime Zudañez, Tomina, Hernando Siles, Yamparaez, Nor Cinti, Belisario Boeto, Sud Cinti, Luis Calvo.



Aniversario cívico:	25 de mayo (1809)
Población Censo 2001:	531.522
Población Censo 2012:	581.347
Superficie:	51.524 Km²
Nº de provincias	10
Nº asambleístas dptales.:	21

Distribución de la inversión departamental



Con relación a la inversión de la Gobernación de Chuquisaca, el sector prioritario es Agropecuario, con 50% del total, seguido de Transportes (caminos y otros).

El gobierno departamental tiene 163 proyectos de inversión inscritos en su presupuesto. En la siguiente tabla se presentan los proyectos priorizados con una mayor cantidad de recursos.

Potencial productivo:

Agricultura: Maíz, trigo, papa, frejol, ají, verduras, maní, amaranto, uva, durazno, maracuyá, caña de azúcar, tabaco, etc.

Ganadería: Porcina, vacuna y ovina.

Hidrocarburos: Reservas de petróleo y gas, principalmente en Monteagudo y Vuelta Grande.

Recursos forestales: Quina y otras especies madereras.

Industria: Cemento, materiales de construcción, alimentos, textiles, procesamiento de productos agrícolas, maderas, muebles, confecciones, cueros, etc.

Minería: Plomo, plata, zinc, antimonio y cobre.

Turismo: Casa de la Libertad, huellas de dinosaurios, cultura de Tarabuco, entre otros.

PRINCIPALES PROYECTOS	MONTO PRESUPUESTADO 2015 (Bs)
IMPLEM. Y DES. DEL COMPLEJO PRODUCTIVO LACTEO EN CHUQ.	18.000.000
CONST. UNIDAD EDUCATIVA TOMAS KATARI - LAJASTAMBO	11.880.614
EXPLOR. Y PERFOR.DE POZOS DE AGUAS SUBTERRANEAS CHUQ.	8.511.532
CONST. SISTEMA DE RIEGO TOMINA-TARABUQUILLO	8.000.000
MANEJO Y MEJORAMIENTO DEL GANADO BOVINO Y PRODUCCION DE FORRAJE EN CHUQUISACA	8.000.000
CONST. CAMINO TRAMO CAYAMBUCO - CHACO	8.000.000
MEJ. CAMINO ROSARIO DEL INGRE-MACHICOCA-IVOCA	8.000.000
CONST. CENTRO INTERNAL. CONVENCIONES Y CULTURA SUCRE.	7.171.524
IMPLEM. Y DES. DEL COMPLEJO PRODUCTIVO APICOLA EN CHUQ.	7.000.000
CONST. SISTEMA DE RIEGO EL PERAL	7.000.000
CONST. CAM. TRAMO ABRA PORTILLO-PILCOMAYO (EL FUERTE)	7.000.000
CONST. CAMINO TRAMO RODEO - MOJON LOMA - HEREDIA	7.000.000
CONST. SISTEMA DE RIEGO POTOLO	6.500.000
CONST. PRESA PARA SIST. DE RIEGO SAN ANTONIO SAN JOSE DE MOLLES (YAMPARAEZ)	6.366.784
CONST. PRESA PARA SIST. DE RIEGO PUNILLA (SUCRE)	6.336.863
MEJ. GANADO CAMELIDO EN CHUQUISACA	6.000.000
MEJ. DE LA PROD. DE MAIZ EN EL DEPARTAMENTO DE CHUQ.	6.000.000
MEJ. CAMINO TRAMO EL VILLAR-MOJON LOMA	6.000.000
CONST. ELECTR. RURAL MUYPUPAMPA	5.540.295
APOYO A PROD. Y TRANSF TRIGO PARA SOB. ALIMENT EN CHUQ.	5.000.000
IMPLEM. DEL COMPLEJO PRODUCTIVO DE FRUTALES CHUQUISACA	5.000.000
CONST. SISTEMA DE RIEGO CORMA	5.000.000
CONST. CAMINO SAN ANTONIO LA TORRE - ZUDANEZ	5.000.000
MEJ. CAMINO KATALLA - POROMA	5.000.000
CONST. PRESA PARA SIST. DE RIEGO RODEO EL PALMAR (PRESTO)	4.937.852
IMPLEM. 12 VIVEROS FORESTALES P/ FORESTACION Y REFORESTACION DPTO. DE CHUQ.	4.441.113
CONST. PRESA PARA SIST. DE RIEGO CABRERIA (CULPINA)	4.019.639
DESAR. PRODUCTIVO DE LA CADENA DEL MANI EN CHUQUISACA	4.000.000
CONST. SISTEMA DE RIEGO CANON SAN LUCAS, YAPUSIRI, LA PALCA Y CAICHOCA (SAN LUCAS)	4.000.000
CONST. SISTEMA DE RIEGO LA PAMPA AZURDUY	4.000.000
CONST. SISTEMA DE RIEGO PAYACOTA DEL CARMEN	4.000.000
CONST. SISTEMA DE RIEGO CK OCHIS (D6 - SUCRE)	4.000.000
IMPLEM. TALLERES DE CAPACITACION TECNICA PRODUCTIVA Y FORTALECIMIENTO A FAMILIAS DE CHUQUISACA	4.000.000
EQUIP. HOSPITALES DE TERCER NIVEL CHUQUISACA	4.000.000
MEJ. CAMINO TRAMO IGUEMBE - TENTAYAPE	4.000.000
CONST. CAMINO MACHARETI-CARANDAYTI-HITO VILLAZON	4.000.000
CONST. UNIDAD EDUCATIVA SINAI	3.755.369
CONST. PRESA PARA SISTEMA DE RIEGO PALTAPAMPA JOLENCIA (INCAHUASI)	3.696.101
AMPL. DE AULAS Y PORTERIA UNIDAD EDUCATIVA TUCSUPAYA	3.596.554
CONST. UNIDAD EDUCATIVA COMUNIDAD CHACO	3.592.535
CONST. PRESA PARA SIST. DE RIEGO LAGUNILLAS (TARVITA)	3.552.960

LA PAZ

RECURSOS DE LA GOBERNACIÓN (INGRESOS)

DETALLE	MONTO Bs
INGRESOS CORRIENTES:	528.944.254
Regalías	50.547.522
Mineras	49.813.313
Hidrocarburos	0
Forestales	734.209
Fondo de Compensación Departamental	86.298.021
Coparticipación Tributaria IEHD 20% Gobernaciones	67.511.755
Impuesto Directo a los Hidrocarburos IDH neto	138.076.321
Recursos Propios (recaudados por la Gobernación)	157.871.663
Impuesto Dptal. (a Herencias y Donac. de Bienes c/ registro)	7.200.000
Transferencias corrientes del Sector Público (del ABC y otras)	21.438.972
RECURSOS DE CAPITAL (para inversión):	58.808.488
Transferencias de Capital del Sector Público	58.761.232
Donaciones del exterior y otros recursos de capital	47.256
PRÉSTAMOS EXTERNOS E INTERNOS	8.255.505
SALDOS EN BANCOS DE GESTIONES ANTERIORES (y otras fuentes financieras)	202.538.326
A TOTAL RECURSOS PARA LA GESTIÓN GOBERNACIÓN	798.546.573

TRANSFERENCIAS DEL GOBIERNO NACIONAL PARA PAGOS DELEGADOS (SALARIOS Y OTROS DE SALUD Y GESTIÓN SOCIAL):	542.597.457
Con recursos TGN	529.423.863
Con recursos HIPC	13.173.594
COPARTICIPACIÓN TRIBUTARIA IEHD 5% PARA UNIVERSIDADES	16.877.941
30% DEL IDH PARA LA RENTA DIGNIDAD	59.345.124
0,2% DEL IDH PARA EL FONDO DE EDUCACIÓN CÍVICA	395.634
B TRANSFERENCIAS DEL GOBIERNO NACIONAL PARA GASTOS ESPECÍFICOS	619.216.156

A+B TOTAL PRESUPUESTO DE RECURSOS DE LA GOBERNACIÓN	1.417.762.729
--	----------------------

Provincias de La Paz

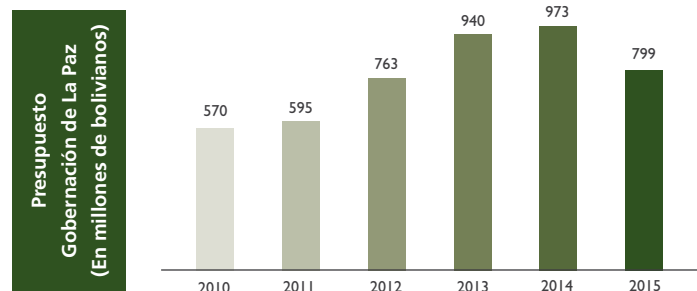
Pedro Domingo Murillo, Omasuyos, Pacajes, Eliodoro Camacho, Idelfonso Estanislao de las Muñecas, Larecaja, Franz Tamayo, Ingavi, José Ramón de Loayza, Inquisivi, Sud Yungas, Los Andes, Aroma, Nor Yungas, Abel Iturralde, Juan Bautista Saavedra, Manco Kapac, Gualberto Villarroel López, José Manuel Pando, Caranavi.

GASTOS DE LA GOBERNACIÓN

DETALLE	MONTO Bs
FUNCIONAMIENTO Y OTROS PROGRAMAS	310.592.988
PROYECTOS DE INVERSIÓN POR SECTORES:	260.496.601
Transportes	123.257.658
Salud	32.891.425
Agropecuario	24.581.730
Energía	23.710.977
Recursos Hídricos	14.488.062
Deportes	12.027.003
Multisectorial	10.269.290
Saneamiento Básico	8.484.504
Educación	6.877.544
Urbanismo y vivienda	2.376.501
Turismo	1.073.859
Industria	458.048
TRANSFERENCIAS PARA INVERSIÓN (A LA ABC Y OTRAS)	83.476.832
TRANSFERENCIAS CORRIENTES	18.958.095
INCREMENTOS DE SALDOS EN BANCOS Y PROVISIONES PARA INVERSIÓN	85.102.599
SERVICIO DE LA DEUDA Y DISM. OTROS PASIVOS	39.919.458
A TOTAL GASTOS - GESTIÓN GOBERNACIÓN	798.546.573

PAGO DE SALARIOS Y OTROS POR DELEGACIÓN DEL GOBIERNO NACIONAL:	542.597.457
Salud	526.135.765
Gestión Social	16.461.692
TRANSFERENCIAS A UNIVERSIDADES (5% RECURSOS IEHD)	16.877.941
APORTE PARA LA RENTA DIGNIDAD	59.345.124
APORTE PARA EL FONDO DE EDUCACIÓN CÍVICA	395.634
B GASTOS DEL GOBIERNO NACIONAL EN EL PRESUPUESTO DE LA GOBERNACIÓN	619.216.156

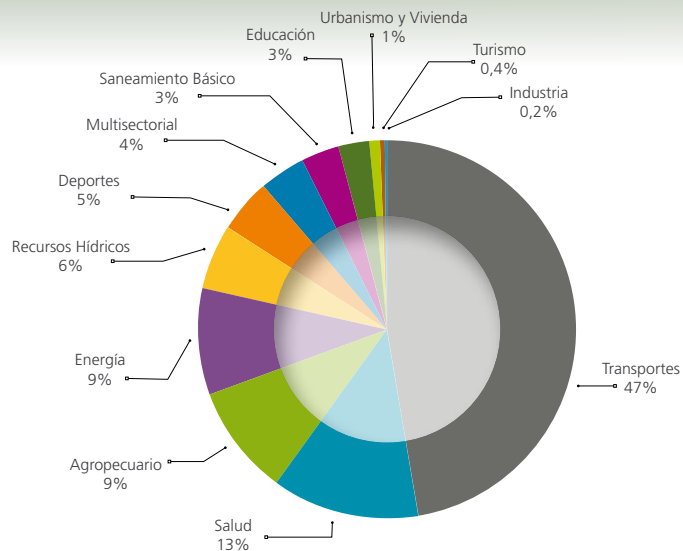
A+B TOTAL PRESUPUESTO DE GASTOS DE LA GOBERNACIÓN	1.417.762.729
--	----------------------





Aniversario cívico:	16 de julio (1809)
Población Censo 2001:	2.350.466
Población Censo 2012:	2.719.344
Superficie:	133.985 Km²
Nº de provincias	20
Nº asambleístas dptales.:	45

Distribución de la inversión departamental



Con relación a la inversión de la Gobernación de La Paz, el sector prioritario es Transportes (camino y otros), con casi 50%, seguido de Salud.

El gobierno departamental tiene 136 proyectos de inversión inscritos en su presupuesto. En la siguiente tabla se presentan los proyectos priorizados con mayor cantidad de recursos.

Potencial productivo:

Agricultura: Papa, quinua, papalisa, oca, haba, arveja, chuño, alfalfa, avena, cebada, maíz, hortalizas, plátano, cítricos, café, cacao, arroz, yuca, maní, té y otros.

Ganadería: Ganado camélido (alpacas y llamas), ovejas y ganado vacuno que, además, provee leche.

Industria: Bebidas, textiles, confección, tabacos, joyería, medicamentos, materiales de construcción, mecánica, etc.

Minería: Estaño, wolfram, cobre, zinc, plomo, oro y plata.

Recursos forestales: Madera para construcción y muebles, entre otros.

Turismo: Lago Titicaca, ruinas de Tiahuanacu, subtrópico de los Yungas, Parque Madidi y otros.

PRINCIPALES PROYECTOS	MONTO PRESUPUESTADO 2015 (Bs)
CONST. CENTRO DE ESPECIALIDADES DE ATENCIÓN INTEGRAL ADEPCOCA	15.950.440
CONST. SERVICIO ONCOHEMATOLOGÍA DEL HOSPITAL DEL NIÑO (LA PAZ)	13.098.782
APERT. CAMINO PUNKU ESQUINA - TIRATA	9.600.000
REFAC. INFRAESTR. DEL ESTADIO HERNANDO SILES	8.943.727
MEJ. CARRETERA TOMACHI-SUAPIKM52 (TRAMO TOMACHI-MAYAYA)	8.800.000
MEJ. CAMINO APANA-VENTILLA (FASE II)	8.500.000
CONST. RECAPAMIENTO CARRETERA LIPARI - VALENCIA	7.095.653
CONST. DE LA ESTACIÓN POLICIAL INTEGRAL E.P.I.-8 CIUDAD DEL ALTO LP.	6.688.331
MEJ. CARRETERA YOLOSITA - COROICO	6.047.460
CONST. DE OBRAS HIDRAÚLICAS PARA CAPTACIÓN Y ABASTECIMIENTO DE AGUA EN EL DEPTO. DE LA PAZ	5.480.000
MEJ. CON ASFALTO CAMINO ESCOMA-PTO. ACOSTA HITO 10	5.300.000
CONST. DEFENSIVOS EN LA MARGEN DERECHA DEL RÍO MAPIRI-TIPUANI (GUANAY)	4.734.171
MEJ. AEROPUERTO DE APOLO	4.595.078
CONST. PUENTE VEHICULAR SAN JOSÉ	4.444.161
CONST. PUENTE VEHICULAR AZAMBO - ANQUIOMA	4.350.000
CONST. PUENTE VEHICULAR COLQUEAMAYA	4.263.406
CONST. TERMINAL DE TRANSPORTE INTERPROVINCIAL CIUDAD DE EL ALTO	3.895.906
CONST. ELECTRIFICACION CALAMARCA	3.355.265
CONST. Y HABIL.TERMINAL AEROPORTUARIA DE IXIAMAS	3.321.628
MANEJO INTEGRAL CAMÉLIDOS CON APROV. DE FIBRA	3.316.151
CONST. PUENTE VEHICULAR CONDOR HUMANA	3.234.436
CONST. PUENTE VEHICULAR JUCUMARINI (PROV. INQUISIVI)	3.169.680
CONST. ELECTRIFICACION BERENGUELA FASE II	3.146.812
CONST. PUENTE VEHICULAR CHOQUECHACA	3.093.327
MEJ. CARRET. TAMBILLO S. ROSA TARACO -TIHUANACU (TRAMOS I Y IV)	3.000.000
EQUIP. Y MOTORIZADOS PARA COMANDEPOL (PROG. SEG. CIUD)	3.000.000
CONST. DE POZOS PARA LA DOTACION DE AGUA EN EL DEPTO LA PAZ	2.954.504
CONST. SISTEMA DE RIEGO PRESA SULKATITI TITIRI	2.802.147
CONST. PUENTE VEHICULAR CALLAMPAYA	2.700.000
APOYO INTEG. A LA PRODUCCION LECHERA, DEPTO. L.P.	2.630.100
CONST. ELECTRIF. SANTIAGO DE CALLAPA FASE II	2.591.017
CONST. PUENTE VEHICULAR KANTUTANI I	2.550.000
CONST. PUENTE VEHICULAR KALANCHO	2.550.000
CONST. PRESA WILANCHITA	2.528.976
EQUIP. HOSPITALES DE TERCER NIVEL DEPTO. DE LA PAZ	2.500.000
CONST. TERMINAL PORTUARIA DE SAN BUENAVENTURA	2.435.000
CONST. PUENTE VEHICULAR VILLA CONCEPCIÓN	2.429.432
MEJ. INFRAEST. FLUVIAL NORTE DEPTO (A. ITURR.)	2.400.000
CONST. INSTITUTO TECNOLÓGICO TUPAC KATARI-ESCOMA	2.400.000
MANEJO INTEG. SUBCUENCA DEL RIO CHARAZANI	2.328.611

COCHABAMBA



RECURSOS DE LA GOBERNACIÓN (INGRESOS)

DETALLE	MONTO Bs
INGRESOS CORRIENTES:	576.214.654
Regalías	225.443.811
Mineras	6.299.339
Hidrocarburos	218.826.383
Forestales	318.089
Fondo de Compensación Departamental	44.587.098
Coparticipación Tributaria IEHD 20% Gobernaciones	50.755.901
Impuesto Directo a los Hidrocarburos IDH neto	138.076.321
Recursos Propios (recaudados por la Gobernación)	82.163.712
Impuesto Dptal. (a Herencias y Donac. de Bienes c/ registro)	6.875.905
Transferencias corrientes del Sector Público (del ABC)	28.311.906
RECURSOS DE CAPITAL (para inversión):	2.757.105
Transferencias de Capital del Sector Público	2.757.105
Donaciones del exterior y otros recursos de capital	0
PRÉSTAMOS EXTERNOS E INTERNOS	23.825.890
SALDOS EN BANCOS DE GESTIONES ANTERIORES (y otras fuentes financieras)	95.763.716
A TOTAL RECURSOS PARA LA GESTIÓN GOBERNACIÓN	698.561.365

TRANSFERENCIAS DEL GOBIERNO CENTRAL PARA PAGOS DELEGADOS (SALARIOS Y OTROS DE SALUD Y GESTIÓN SOCIAL):	334.096.530
Con recursos TGN	322.387.032
Con recursos HIPC	11.709.498
COPARTICIPACIÓN TRIBUTARIA IEHD 5% PARA UNIVERSIDADES	12.688.975
30% DEL IDH PARA LA RENTA DIGNIDAD	59.345.124
0,2% DEL IDH PARA EL FONDO DE EDUCACIÓN CÍVICA	395.634
B TRANSFERENCIAS DEL GOBIERNO CENTRAL PARA GASTOS ESPECÍFICOS	406.526.263

A+B TOTAL PRESUPUESTO DE RECURSOS DE LA GOBERNACIÓN	1.105.087.628
--	----------------------

GASTOS DE LA GOBERNACIÓN

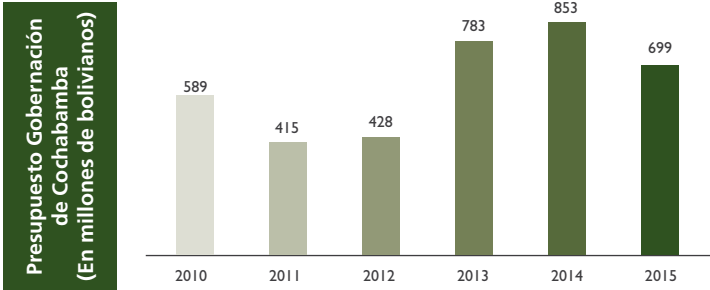
DETALLE	MONTO Bs
FUNCIONAMIENTO Y OTROS PROGRAMAS	319.994.152
PROYECTOS DE INVERSIÓN POR SECTORES:	102.457.187
Transportes	43.913.923
Agropecuario	30.881.156
Recursos Hídricos	9.261.054
Multisectorial	8.262.820
Energía	6.294.742
Turismo	2.350.000
Industria	1.173.492
Educación	320.000
TRANSFERENCIAS PARA INVERSIÓN (A LA ABC Y OTRAS)	87.343.306
TRANSFERENCIAS CORRIENTES	25.999.823
INCREMENTO DE SALDOS EN BANCOS Y PROVISIONES PARA INVERSIÓN	94.771.197
SERVICIO DE LA DEUDA Y DISM. OTROS PASIVOS	67.995.700
A TOTAL GASTOS - GESTIÓN GOBERNACIÓN	698.561.365

PAGO DE SALARIOS Y OTROS POR DELEGACIÓN DEL GOBIERNO CENTRAL:	334.096.530
Salud	326.287.605
Gestión Social	7.808.925
TRANSFERENCIAS A UNIVERSIDADES (5% RECURSOS IEHD)	12.688.975
APORTE 30% PARA LA RENTA DIGNIDAD	59.345.124
APORTE 0,2% PARA EL FONDO DE EDUCACIÓN CÍVICA	395.634
B GASTOS DEL GOBIERNO NACIONAL EN EL PRESUPUESTO DE LA GOBERNACIÓN	406.526.263

A+B TOTAL PRESUPUESTO DE GASTOS DE LA GOBERNACIÓN	1.105.087.628
--	----------------------

Provincias de Cochabamba

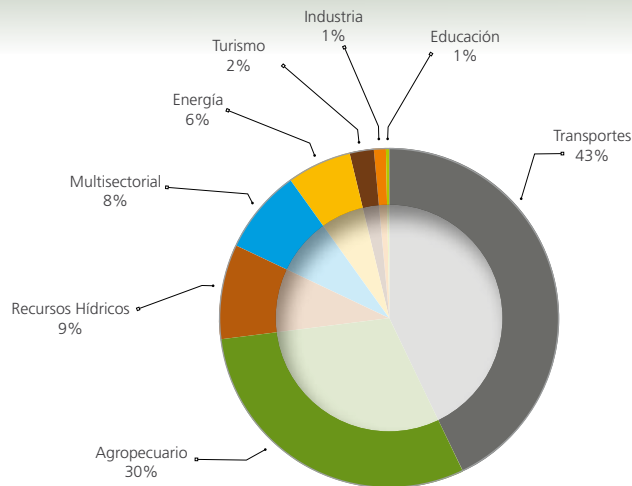
Cercado, Narciso Campero, Ayopaya, Esteban Arce, Arani, Arque, Capinota, Germán Jordán, Quillacollo, Chapare, Tapacari, José Carrasco, Mizque, Punata (Gualberto Villarroel), Simón Bolívar y Palacios, Tiraque.





Aniversario cívico:	14 de septiembre (1810)
Población Censo 2001:	1.455.711
Población Censo 2012:	1.762.761
Superficie:	55.631 km²
Nº de provincias	16
Nº asambleístas dptales.:	34

Distribución de la inversión departamental



Con relación a la inversión de la Gobernación de Cochabamba, el sector prioritario es Transportes (caminos y otros), con 43%; seguido de Agropecuario.

El gobierno departamental tiene 89 proyectos de inversión inscritos en su presupuesto. En la siguiente tabla se presentan los proyectos priorizados con una mayor cantidad de recursos.

Potencial productivo:

Industria: Alimentos enlatados, embutidos, calzados y cueros, insumos para limpieza, muebles de madera y metálicos, productos farmacéuticos y químicos industriales, cemento, cal y yeso, etc.

Hidrocarburos: Yacimientos de petróleo y gas natural, que le permiten ser uno de los principales centros de generación termoeléctrica.

Agricultura: Maíz, trigo, oca, papa, cebada, quinua, hortalizas, legumbres, café, caña, coca, plátano, piña, cítricos, palmito y flores.

Recursos forestales: Álamos, eucalipto, sauce, quebracho y otros.

Ganadería: Ganado lechero, ganado ovino, porcino, equino, camélido y región de alta producción avícola.

Turismo: Ruinas arqueológicas, selva tropical en el Chapare y lugares coloniales como Tarata y Totorá, festividad de Urkupiña.

PRINCIPALES PROYECTOS	MONTO PRESUPUESTADO 2015 (Bs)
CONST. AVENIDA TUNEL EL ABRA - CHINATA, FASE I	8.000.000
CONST. PAVIMENTO RIGIDO AV. DEL ESTUDIANTE (CR.F4-AEROP. INTER. CHIMORE SENDA B) FASE I	4.000.000
CONST. ELECTRIFICACION RURAL CHAUILOMA	3.666.459
APOYO EN LA GESTION DE RIESGO AGROPECUARIO Y ADAPTACION AL CAMBIO CLIMATICO EN EL DEPTO DE CBBA	3.040.893
IMPLEM. SANIDAD ANIMAL DEPARTAMENTO DE CBBA.	3.000.000
CONST. CAMINO ASFALTADO CENTRAL TUPAQ KATARI - BULO BULO, FASE I	2.800.000
FOREST. INTEGRAL DE LOS VALLES INTERANDINOS EN CBBA.	2.500.000
APOYO RESPUESTA A EMERGENCIAS Y DESASTRES CBBA.	2.500.000
DESAR. FRUTICOLA (DURAZNO Y MANZANO) EN LOS VALLES DE CBBA	2.200.000
CONST. PAVIMENTADO DE CAMINO PTO. SAN FRANCISCO - 14 DE SEPTIEMBRE (FASE II)	2.200.000
CONSER. DE AREAS AGRICOLAS EN LA CUENCA DEL RIO TAPACARI FASE I	2.000.000
DESAR. DE LA PRODUCCION PISCICOLA EN EL DEPARTAMENTO DE COCHABAMBA	2.000.000
IMPLEM. COMPL INT PISC-TURIST COM EN A- I- P MISICUNI	2.000.000
CONST. EMPEDRADO CAMINO INCA CRUCE CHILLUJCHI CONDA BAJA	2.000.000
MEJ. CON REVESTIMIENTO CANALES DE RIEGO ZONA ESTE - PUNATA	1.809.118
CONST. ELECTRIFICACION RURAL FASE V	1.742.408
CONSER. Y CONTROL PARTE ALTA CUENCA DE POCOATA	1.650.000
CONSER. DE AREAS AGRICOLAS EN LA CUENCA DEL RIO ARQUE FASE I	1.650.000
DESAR. Y CONSERVACION DE CUENCAS EN EL DEPARTAMENTO DE COCHABAMBA FASE I	1.500.000
IMPLEM. DE LA PRODUCCION DE TRIGO PARA LA SEGURIDAD ALIMENTARIA EN EL DEPARTAMENTO DE CBBA.	1.500.000
FORTAL. A LA PROD. DE HORTALIZAS PARA CONTRIBUIR A LA SEGURIDAD ALIMENTARIA EN EL DPTO DE CBBA	1.500.000
CONST. PAVIM. SAN FRANCISCO 14 DE SEPTIEMBRE FASE I	1.500.000
MEJ. CAMINO SECTOR CAYACAYANI PARQUE INDUSTRIAL SANTIVANEZ	1.500.000
CONST. PAVIMENTO RIGIDO AVENIDA CHAPARE, FASE II	1.500.000
MEJ. DE CAMINO TAWA CRUZ - MOROCHATA (FASE I) (KM. 0+000 A 7+000)	1.500.000
CONST. PAVIMENTO FLEXIBLE TRAMO CR. RUTA FUNDAMENTAL IVIRGARZAMA VUELTADERO, FASE II	1.500.000
MEJ. DE CANALES DE RIEGO EN LAS COMUNIDADES DE VILOMA GRANDE Y CHAUPISUYO	1.439.433
MEJ. CAMINO TAWA CRUZ - COCAPATA	1.280.000
CONSER. APROVECHAMIENTO Y CONTROL DE LAS ESPECIES SILVESTRES EN ZONAS DE VIDA PRIORITARIA DEL DPTO DE CBBA	1.262.820
IMPLEM. DE SISTEMAS DE PRODUC, MANEJO, ALIMEN. TRANS. Y COMER. DE DERI. DE CAMELIDOS EN EL DPTO CBBA	1.200.000
IMPLEM. DE BUENAS PRACTICAS PARA LA INOCUIDAD ALIMENTARIA EN EL DEPARTAMENTO DE CBBA	1.200.000

ORURO



RECURSOS DE LA GOBERNACIÓN (INGRESOS)

DETALLE	MONTO Bs
INGRESOS CORRIENTES:	324.621.180
Regalías	107.346.324
Mineras	107.346.324
Hidrocarburos	0
Forestales	0
Fondo de Compensación Departamental	9.912.374
Coparticipación Tributaria IEHD 20% Gobernaciones	28.420.471
Impuesto Directo a los Hidrocarburos IDH neto	138.076.321
Recursos Propios (recaudados por la Gobernación)	29.568.985
Impuesto Dptal. (a Herencias y Donac. de Bienes c/ registro)	0
Transferencias corrientes del Sector Público (del ABC)	11.296.705
RECURSOS DE CAPITAL (para inversión):	15.624.794
Transferencias de Capital del Sector Público	15.624.794
Donaciones del exterior y otros recursos de capital	0
PRÉSTAMOS EXTERNOS E INTERNOS	7.021.672
SALDOS EN BANCOS DE GESTIONES ANTERIORES (y otras fuentes financieras)	15.801.806
A TOTAL RECURSOS PARA LA GESTIÓN DE LA GOBERNACIÓN	363.069.452

TRANSFERENCIAS DEL GOBIERNO NACIONAL PARA PAGOS DELEGADOS (SALARIOS Y OTROS DE SALUD Y GESTIÓN SOCIAL):

Con recursos TGN	130.446.069
Con recursos HIPC	3.628.187

COPARTICIPACIÓN TRIBUTARIA IEHD 5% PARA UNIVERSIDADES

30% DEL IDH PARA LA RENTA DIGNIDAD	59.345.124
0,2% DEL IDH PARA EL FONDO DE EDUCACIÓN CÍVICA	395.634

B TRANSFERENCIAS DEL GOBIERNO NACIONAL PARA GASTOS ESPECÍFICOS

A+B TOTAL PRESUPUESTO DE RECURSOS DE LA GOBERNACIÓN	563.989.584
--	--------------------



GASTOS DE LA GOBERNACIÓN

DETALLE	MONTO Bs
FUNCIONAMIENTO Y OTROS PROGRAMAS	140.437.399
PROYECTOS DE INVERSIÓN POR SECTORES:	143.488.692
Transportes	50.695.924
Multisectorial	29.140.530
Agropecuario	19.361.636
Energía	11.353.819
Deportes	8.615.080
Recursos Hídricos	6.202.512
Salud	5.558.520
Urbanismo y Vivienda	3.810.919
Saneamiento Básico	3.521.884
Minería	3.259.563
Industria	885.786
Cultura	820.036
Educación	236.387
Seguridad social	26.096
TRANSFERENCIAS PARA INVERSIÓN (A LA ABC Y OTRAS)	40.791.338
TRANSFERENCIAS CORRIENTES	7.473.517
INCREMENTO DE SALDOS EN BANCOS Y PROVISIONES PARA INVERSIÓN	19.314.268
SERVICIO DE LA DEUDA Y DISM. OTROS PASIVOS	11.564.238
A TOTAL GASTOS - GESTIÓN GOBERNACIÓN	363.069.452

PAGO DE SALARIOS Y OTROS POR DELEGACIÓN DEL GOBIERNO NACIONAL:

Salud	130.826.027
Gestión Social	3.248.229

TRANSFERENCIAS A UNIVERSIDADES (5% RECURSOS IEHD)

APORTE PARA LA RENTA DIGNIDAD	59.345.124
APORTE PARA EL FONDO DE EDUCACIÓN CÍVICA	395.634

B GASTOS DEL GOBIERNO NACIONAL EN EL PRESUPUESTO DE LA GOBERNACIÓN

A+B TOTAL PRESUPUESTO DE GASTOS DE LA GOBERNACIÓN	563.989.584
--	--------------------

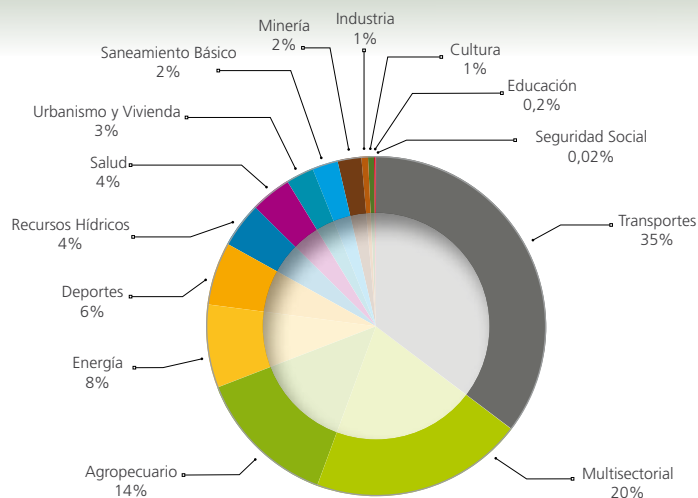
Provincias de Oruro

Cercado, Eduardo Abaroa, Carangas, Sajama, Litoral de Atacama, Poopó, Pantaleón Dalence, Ladislao Cabrera, Atahualpa, Saucari, Tomás Barrón, Sur Carangas, San Pedro de Totora, Sebastián Pagador, Puerto de Mejillones, Nor Carangas.



Aniversario cívico:	10 de febrero (1781)
Población Censo 2001:	391.870
Población Censo 2012:	494.587
Superficie:	53.588 km²
Nº de provincias	16
Nº asambleístas dptales.:	33

Distribución de la inversión departamental



Con relación a la inversión de la Gobernación de Oruro, el sector prioritario es Transportes (caminos y otros), con 35%; seguido de Multisectorial.

El gobierno departamental tiene 142 proyectos de inversión inscritos en su presupuesto. En la siguiente tabla se presentan los proyectos priorizados con una mayor cantidad de recursos.

Potencial productivo:

Minería: Cobre, wólfam, antimonio, zinc, azufre, bórax, litio, etc. Una de las minas de mayor producción es Huanuni.

Fundiciones: Plantas de fundición de estaño y antimonio.

Ganadería: Ganado ovino, cría de camélidos: llamas, alpacas; ganado bovino, equino y porcino.

Agricultura: Papa, quinua, oca, haba, cebada y otros.

Industria: Calzados, jabones, pastas alimenticias (fideos y galletas), molineras, ladrillos y cerámica fina para construcciones.

Turismo: Carnaval de Oruro, región de aguas termales en Capachos y Miraflores, Parque Nacional Abaroa y Sajama.

PRINCIPALES PROYECTOS	MONTO PRESUPUESTADO 2015 (Bs)
IMPLEM. PROG GEST SOST DE LOS RECUR NAT CUENCA LAGO POOPO	10.847.140
CONST. TELEFERICO TURISTICO SANTUARIO VIRGEN DEL SOCAVON ORURO	8.776.000
MEJ. C/ASFAL. ORURO LA JOYA HUAYLLAMARCA CURAHUARA	6.700.000
MEJ. C/ASFAL. HUARI QUILLACAS S. DE GARCIMENDOZA	4.450.000
CONST. CANCHAS DE FUTBOL CON CESPED SINTETICO DPTO DE ORURO	4.210.000
CONST. OBRAS COMPLEMENTARIAS HOSPITAL TERCER NIVEL DPTO DE ORURO	4.025.000
CONST. PUERTO SECO ORURO	3.750.000
CONST. CANCHAS DE FUTBOL DE CESPED SINTETICO JESBER	3.608.000
CONST. CAM. ORINOCA SIQUILLA	3.243.690
MANEJO INTEGRAL SUBCUENCA SAJAMA	3.028.859
EQUIP. MAQUINARIA Y EQUIPO G.A.D. ORURO	2.673.750
CONST. POZOS DASAR JICA II DPTO ORURO FASE III	2.132.065
CONST. CENTRO DE OPERACIONES ANTINARCOTICOS OR.	2.000.000
DESAR. DE PASTOS NATIVOS EN 5 PROVINCIAS DEL DPTO DE ORURO FASE II	1.986.545
CONST. DIQUES DE PROTECCION DRAGADO IZQUIERDO RIO DESAGUADERO	1.921.173
CONST. MURO PERIMETRAL CARCEL ORURO	1.697.252
CONTROL DE SUELOS SALINOS MED. CULTIVO DEL QAUCHI DEPTO ORURO FASE II	1.612.118
CONST. CAMPO FERIAL EN EL DPTO DE ORURO	1.550.000
CONST. C/ASFALT. CAMINO QUILLACAS - PAMPA AULLAGAS	1.516.221
REMOD. DEL EDIFICIO DE TRANSITO EN LA AV. VILLARROEL	1.500.000
FORTAL. INTEGRAL DES. LECHERO DEL DEPTO DE ORURO	1.408.880
CONST. CAMINO AVAROA-UCUMASI	1.408.448
CONST. CAMINO ANKAKATO OCURI CHOJILLA	1.267.105
CONTROL PROCESO PROD. Y EXPORTACION MINERALES METALICOS Y NO METALICOS DPTO DE ORURO FASE II	1.266.120
CONST. SISTEMA DE RIEGO CALAZAYA	1.264.000
FORTAL. PRODUCTIVO PISCICOLA DPTO. DE ORURO FASE III	1.256.717
FORTAL. AL PROCESO AUTONOMICO E INVERSION MUNICIPAL DEL DPTO. ORURO FASE II	1.232.956
APOYO A LA AGRICULTURA PARA LA SEGURIDAD ALIMENTARIA CON SOBERANIA EN EL DEPTO DE ORURO	1.195.863
FORTAL. PRODUCTIVO A LA SEGURIDAD ALIMENTARIA DEPTO. DE ORURO FASE II	1.190.803
CONST. GAVIONES RIO HUANUNI POOPO Y SORACACHI	1.190.697
CONST. SIST. DE RIEGO QUERARANI	1.186.764
CONST. PUENTE VEHICULAR SIQUILLA	1.171.512
CONST. PRESA URMIRI DE PAZNA	1.158.271
DESAR. FORESTAL DEPTO ORURO FASE II	1.120.140
CONST. ELECTRIFICACION SABAYA FASE II	1.099.800
CONST. ELECTRIF. CORQUE - ANDAMARCA	1.085.033
CONST. VIADUCTO RUTA F1 - DOBLE VIA ORURO VINTO	1.072.832
CONST. CAMINO HUANUNI PENAS TACAGUA	1.053.184

POTOSÍ



RECURSOS DE LA GOBERNACIÓN (INGRESOS)

DETALLE	MONTO Bs
INGRESOS CORRIENTES:	698.247.994
Regalías	497.977.487
Mineras	497.977.487
Hidrocarburos	0
Forestales	0
Fondo de Compensación Departamental	0
Coparticipación Tributaria IEHD 20% Gobernaciones	34.240.195
Impuesto Directo a los Hidrocarburos IDH neto	138.076.321
Recursos Propios (recaudados por la Gobernación)	22.834.180
Impuesto Dptal. (a Herencias y Donac. de Bienes c/ registro)	0
Transferencias corrientes del Sector Público (del ABC)	5.119.811
RECURSOS DE CAPITAL (para inversión):	6.263.354
Transferencias de Capital del Sector Público	6.263.354
Donaciones del exterior y otros recursos de capital	0
PRÉSTAMOS EXTERNOS E INTERNOS	0
SALDOS EN BANCOS DE GESTIONES ANTERIORES (y otras fuentes financieras)	512.139.459
A TOTAL RECURSOS PARA LA GESTIÓN GOBERNACIÓN	1.216.650.807

TRANSFERENCIAS DEL GOBIERNO NACIONAL PARA PAGOS DELEGADOS (SALARIOS Y OTROS DE SALUD Y GESTIÓN SOCIAL):

Con recursos TGN	179.587.838
Con recursos HIPC	5.337.723

COPARTICIPACIÓN TRIBUTARIA IEHD 5% PARA UNIVERSIDADES

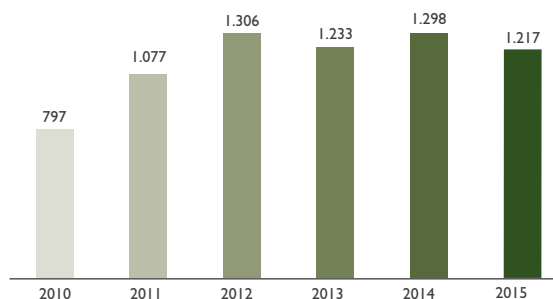
30% DEL IDH PARA LA RENTA DIGNIDAD

0,2% DEL IDH PARA EL FONDO DE EDUCACIÓN CÍVICA

B TRANSFERENCIAS DEL GOBIERNO NACIONAL PARA GASTOS ESPECÍFICOS

A+B TOTAL PRESUPUESTO DE RECURSOS DE LA GOBERNACIÓN

Presupuesto
Gobernación de Potosí
(En millones de bolivianos)



GASTOS DE LA GOBERNACIÓN

DETALLE	MONTO Bs
FUNCIONAMIENTO Y OTROS PROGRAMAS	266.336.137
PROYECTOS DE INVERSIÓN POR SECTORES:	802.060.028
Transportes	316.648.492
Agropecuario	182.183.959
Urbanismo y Vivienda	67.318.913
Energía	65.813.580
Multisectorial	37.168.436
Recursos Hídricos	32.090.824
Educación	22.384.061
Industria	19.252.282
Deportes	13.050.319
Turismo	12.247.948
Salud	11.787.786
Minería	10.588.728
Seguridad social	6.097.000
Saneamiento Básico	3.002.026
Cultura	2.425.674
TRANSFERENCIAS PARA INVERSIÓN (A LA ABC Y OTRAS)	30.467.822
TRANSFERENCIAS CORRIENTES	13.138.155
INCREMENTO DE SALDOS EN BANCOS Y PROVISIONES PARA INVERSIÓN	55.640.608
SERVICIO DE LA DEUDA Y DISM. OTROS PASIVOS	49.008.057
A TOTAL GASTOS - GESTIÓN GOBERNACIÓN	1.216.650.807

PAGO DE SALARIOS Y OTROS POR DELEGACIÓN DEL GOBIERNO NACIONAL:

Salud	180.173.615
Gestión Social	4.751.946

TRANSFERENCIAS A UNIVERSIDADES (5% RECURSOS IEHD)

APORTE PARA LA RENTA DIGNIDAD

APORTE PARA EL FONDO DE EDUCACIÓN CÍVICA

B GASTOS DEL GOBIERNO CENTRAL EN EL PRESUPUESTO DE LA GOBERNACIÓN

A+B TOTAL PRESUPUESTO DE GASTOS DE LA GOBERNACIÓN

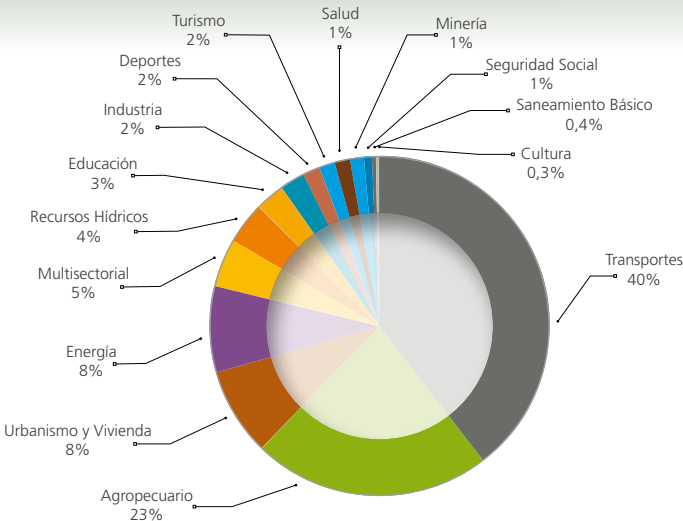
Provincias de Potosí

Tomás Frías Ametller, Rafael Bustillo, Cornelio Saavedra, Chayanta, Charcas, Nor Chichas, Alonzo de Ibáñez, Sur Chichas, Nor Lipez, Sud Lipez, José María Linares, Antonio Quijarro, General Bernardino Bilbao Rioja, Daniel Campos, Modesto Omiste, Enrique Baldivieso.



Aniversario cívico:	10 de noviembre (1810)
Población Censo 2001:	709.013
Población Censo 2012:	828.093
Superficie:	118.218 km²
Nº de provincias	16
Nº asambleístas dptales.:	32

Distribución de la inversión departamental



Con relación a la inversión de la Gobernación de Potosí, el sector prioritario es Transportes (camino y otros), con 40%; seguido de Agropecuario.

El gobierno departamental tiene 599 proyectos de inversión inscritos en su presupuesto. En la siguiente tabla se presentan los proyectos priorizados con una mayor cantidad de recursos.

Potencial productivo:

Minería: Potosí fue el centro de mayor producción de plata. Actualmente se explota plata, zinc, wólfam, estaño, cobre, plomo, azufre, tungsteno, sal común, bórax, litio y otros.

Fundiciones: Planta de tratamiento de minerales.

Agricultura: Papa, quinua, oca, trigo, cebada, uva y otras frutas, haba, arveja, legumbres, hortalizas, maíz, trigo, etc.

Ganadería: Bovino, ovino, porcino, equino y camélido.

Industria: Textiles de las lanas de llama, alpaca y oveja.

Turismo: Son atractivos la Casa de la Moneda, el Cerro Rico de Potosí, el Salar de Uyuni y museos coloniales.

PRINCIPALES PROYECTOS	MONTO PRESUPUESTADO 2015 (Bs)
CONST. CAM. ASFALTADO CR. VENTILLA MACHA COLQUECHACA	22.943.780
EQUIP. MAQ. PESADA RESIDENCIA MACHA TUMUSLA SEDECA	22.112.000
CONST. CAMINO TODOS SANTOS-JULACA	16.000.000
CONST. CAMINO ASFALTADO CHAQUI BANOS - PUNA	12.000.000
CONST. ESTADIUM VICTOR A. UGARTE, FASE IV	11.364.737
CONST. CAMINO JARCA MAYU-COLPPA MAYU-WICHUTA-MEDIA LUNA	11.290.000
CONST. CAMPO FERIAL POTOSI	10.000.000
CONST. CENTRO FERIAL Y EVENTOS CULTURALES POTOSI	10.000.000
CONST. CAMINO CORREDOR DE LA PLATA (POTOSI - COROMA)	10.000.000
CONST. PUENTE Y ACCESOS ARAMPAMPA-TARATA	9.325.735
CONST. SUMINISTRO DE ENERGIA ELECTRICA PARA EL DESARROLLO DEL SILALA	9.000.000
CONST. CAMINO CRUCE CALVARIO -S.P.B. VISTA - CRUCE YUNGUMA	9.000.000
CONST. CAMINO CHITA-RIO ANTA (VINTO TUSQUI RIO ANTA)	8.438.589
CONST. Y EQUIPAMIENTO CENTRO INTEGRAL PERSONA DISCAPACIDAD POTOSI	8.000.000
CONST. CAMINO FALSURI - CANTUYO	8.000.000
CONST. CAMINO CHAQUILLA - TOMAVE	8.000.000
CONST. CAMINO VILLAZON - ESMORACA	8.000.000
CONST. CAMINO CRUCE JACHA VILLQUE - TANGA TANGA - SILLU SILLU	8.000.000
CONST. OBRAS COMPLEMENTARIAS CAMINO QUIVI QUIVI - SIPORO - TACOBAMBA	8.000.000
CONST. CAMINO POCO POCO HUANO HUANO FASE II	8.000.000
CONST. REPRESA CHAQUI,YURAJ CANCHA,CANCHA CANCHA,JAIMILLO,OCURI	7.481.834
CONST. SISTEMA DE RIEGO TUPIZA	7.350.000
CONST. CAMINO CRUCE LA LAVA - CAIZA	7.234.018
CONST. SISTEMA DE RIEGO PAMPAS DE RAVELO	7.143.750
MEJ. CAMINO RIO SURUMI - ALA CRUZ - SACANA - SAN PEDRO	7.000.000
IMPLEM. PLANTA INDUSTRIALIZADORA DE FRUTAS REGION SUD	6.970.092
CONST. CAMINO EMPEDRADO CRUCE PELCA - YURA	6.820.879
CONST. SISTEMA DE RIEGO PARARANI	6.780.800
CONST. CAMINO GUADALUPE - RIO SALADO	6.500.000
CONST. CAMINO ASFALTADO YURIPATA SUCHINA ALTA	6.129.135
CONST. CAMINO CHALLTIRI - CARMa - ROSARIO	6.000.000
CONST. CAMINO CRUCE LAGUNILLAS, QUIVINCHAMOJO POCO VILA VILA KM. 127	5.852.462
CONST. CAMINO ASFALTADO DON DIEGO - HUARI HUARI	5.520.629
CONST. PUENTE VEHICULAR Y ACCESOS COCHINI	5.501.350
CONST. REPRESA CAIZA D, CALTAPI ALTO Y JATUN PAMPA	5.400.000
CONST. REPRESA TOMAYCURI	5.347.716
CONST. SISTEMA DE RIEGO POTRERO	5.296.409
CONST. REPRESA AWATINA KULLCU	5.250.000
CONST. REPRESA Y SISTEMA DE RIEGO CUARTOS	5.233.002

TARIJA

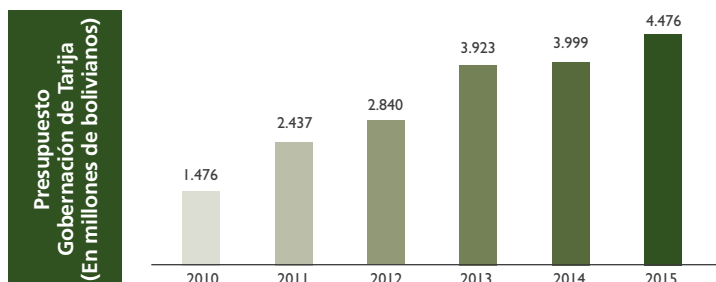


RECURSOS DE LA GOBERNACIÓN (INGRESOS)

DETALLE	MONTO Bs
INGRESOS CORRIENTES:	3.240.951.122
Regalias	2.986.365.720
Mineras	15.245
Hidrocarburos	2.985.975.779
Forestales	374.696
Fondo de Compensación Departamental	0
Coparticipación Tributaria IEHD 20% Gobernaciones	28.208.738
Impuesto Directo a los Hidrocarburos IDH neto	184.850.579
Recursos Propios (recaudados por la Gobernación)	37.971.334
Impuesto Dptal. (a Herencias y Donac. de Bienes c/ registro)	0
Transferencias corrientes del Sector Público (del ABC)	3.554.751
RECURSOS DE CAPITAL (para inversión):	53.314.169
Transferencias de Capital del Sector Público	53.314.169
Donaciones del exterior y otros recursos de capital	0
PRÉSTAMOS EXTERNOS E INTERNOS	0
SALDOS EN BANCOS DE GESTIONES ANTERIORES (y otras fuentes financieras)	1.182.025.980
A TOTAL RECURSOS PARA LA GESTIÓN DE LA GOBERNACIÓN	4.476.291.271

TRANSFERENCIAS DEL GOBIERNO NACIONAL PARA PAGOS DELEGADOS (SALARIOS SALUD Y GESTIÓN SOCIAL):	186.838.089
Con recursos TGN	183.779.691
Con recursos HIPC	3.058.398
COPARTICIPACIÓN TRIBUTARIA IEHD 5% PARA UNIVERSIDADES	7.052.184
30% DEL IDH PARA LA RENTA DIGNIDAD	79.448.675
0,2% DEL IDH PARA EL FONDO DE EDUCACIÓN CÍVICA	529.655
B TRANSFERENCIAS DEL GOBIERNO NACIONAL PARA GASTOS ESPECÍFICOS	273.868.603

A+B TOTAL PRESUPUESTO DE RECURSOS DE LA GOBERNACIÓN	4.750.159.874
--	----------------------



GASTOS DE LA GOBERNACIÓN*

DETALLE	MONTO Bs
FUNCIONAMIENTO Y OTROS PROGRAMAS	980.110.757
PROYECTOS DE INVERSIÓN POR SECTORES:	2.297.282.773
Transportes	723.652.849
Agropecuario	609.463.553
Urbanismo y Vivienda	221.876.921
Energía	171.436.915
Recursos Hídricos	147.283.845
Salud	144.911.705
Turismo	74.578.718
Saneamiento Básico	59.596.443
Deportes	46.571.607
Multisectorial	27.069.307
Seguridad social	24.745.589
Educación	22.783.861
Industria	19.685.037
Cultura	3.426.423
Hidrocarburos	200.000
TRANSFERENCIAS PARA INVERSIÓN	995.848.636
TRANSFERENCIAS CORRIENTES	30.971.265
INCREMENTO DE SALDOS EN BANCOS Y PROVISIONES PARA INVERSIÓN	135.501.995
SERVICIO DE LA DEUDA Y DISM. OTROS PASIVOS	36.575.845
A TOTAL GASTOS - GESTIÓN GOBERNACIÓN	4.476.291.271

PAGO DE SALARIOS POR DELEGACIÓN DEL GOBIERNO NACIONAL:	186.838.089
Salud	182.870.208
Gestión Social	3.967.881
TRANSFERENCIAS A UNIVERSIDADES (5% RECURSOS IEHD)	7.052.184
APORTE PARA LA RENTA DIGNIDAD	79.448.675
APORTE PARA EL FONDO DE EDUCACIÓN CÍVICA	529.655
B GASTOS DEL GOBIERNO NACIONAL EN EL PRESUPUESTO DE LA GOBERNACIÓN	273.868.603

A+B TOTAL PRESUPUESTO DE GASTOS DE LA GOBERNACIÓN	4.750.159.874
--	----------------------

Provincias de Tarija

Cercado, Aniceto Arce, Gran Chaco, José María Avilez, Eustaquio Méndez, Burnet O'Connor.

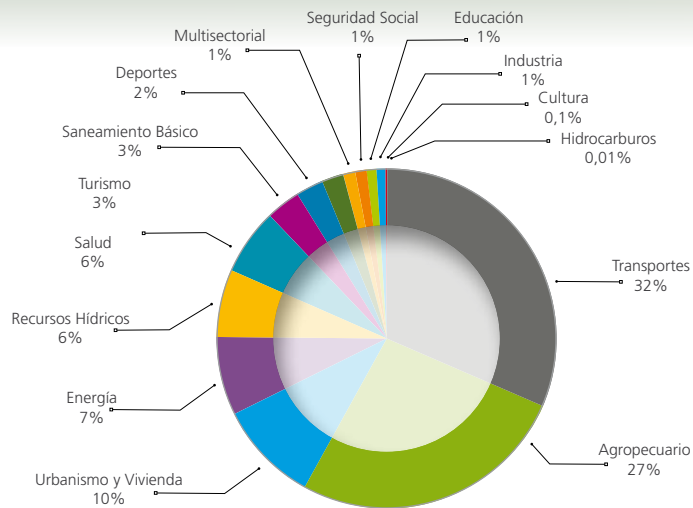
* Las Transferencias para Inversión incluyen el PROSOL.

El incremento de saldos en bancos y provisiones para inversión incluye el programa de reconversión vehicular y otros activos financieros.



Aniversario cívico:	15 de abril (1817)
Población Censo 2001:	391.226
Población Censo 2012:	483.518
Superficie:	37.623 km²
Nº de provincias	6
Nº asambleístas dptales.:	30

Distribución de la inversión departamental



Con relación a la inversión de la Gobernación de Tarija, el sector prioritario es Transportes (caminos y otros), con 32%, seguido de Agropecuario.

El gobierno departamental tiene 598 proyectos de inversión inscritos en su presupuesto. En la siguiente tabla se presentan los proyectos priorizados con una mayor cantidad de recursos.

Potencial productivo:

Hidrocarburos: Es el departamento con mayor explotación de gas natural y petróleo.

Agricultura: Cultivo de uva, caña de azúcar, girasol, maíz, trigo, cebada, tabaco, trigo, algodón, ajo, papa, quinua y oca, entre otros.

Ganadería: Ganado bovino, porcino, ovino, equino y caprino.

Industria: Vinos y singanis variados.

Pesca: Sábalo, surubí, dorado, bagré y otros.

PRINCIPALES PROYECTOS	MONTO PRESUPUESTADO 2015 (Bs)
CONST. AVENIDA ECOLOGICA TARIJA	50.000.000
CONST. ASFALTADO QUEBRADA LAS VACAS - SALINAS PROV. O'CONNOR	48.000.000
CONST. SISTEMA DE RIEGO GUADALQUIVIR-CENAVIT-CALAMUCHITA	43.444.687
CONST. PAVIMENTADO CAMINO VILLA MONTES -ISIRI	42.895.082
CONST. CAMINO PUERTA DEL CHACO - CANALETAS KM 9+504.6 A KM 24+840.6	40.000.000
CONST. Y EQUIPAMIENTO ONCOLOGICO TARIJA	34.674.698
CONST. CAMINO CR F11 (SANTA ANA) - YESERA	33.000.000
CONST. CAMINO ASFALTADO IRCALAYA - EL PUENTE - LA VERDIGUERA	32.572.206
CONST. LINEA ELECTRICA EN 115 KV TARIJA - BERMEJO	30.000.000
CONST. Y ADECUACION TECNICA AL SIN DEL SISTEMA CENTRAL TARIJA	30.000.000
CONST. ASFALTADO CAMINO T. VIAL CARAPARI-EL CAJON-BERMEJO SUB T. COLONIA LINARES -P. S. TELMO-P. S. ANTONIO	30.000.000
CONST. CAMINO ASFALTADO LA VERTIENTE-ALAMBRADO V.M	27.793.916
CONST. HOSPITAL MATERNO INFANTIL TARIJA	27.737.623
CONST. ELECTRIFICACION RURAL 1RA SEC - YACUIBA	27.000.000
CONST. MEJ. CAMINO TIGUIPA CAPIRENDIA	26.156.450
CONST. ASFALTADO TRAMO SALADITO -TIMBOY - TABASAI	24.910.733
CONST. CAMINO RUTA F 09 YATEBUTE-TIMBOY-CORTADERAL V.M	24.579.388
CONST. CAMPO FERIA YACUIBA	24.558.676
CONST. PAVIMENTO CARAPARI - SAN ALBERTO	22.959.468
CONST. ASFALTADO CARRETERA CARAPARI-PALOS BLANCOS TRAMO CHOERE-PALOS BLANCOS	22.605.311
CONST. PRESA CAIGUAMI - CHIMEO	21.440.000
CONST. ASFALTADO CAMINO ISCAYACHI-TOJO-CARRETAS (TRAMO FINAL COPACABANA -YUNCHARA)	20.000.000
CONST. ASFALTADO RUTA D602-TR-CR-RUTA D603 (CANASMORO-RIO PILAYA SUB TRAMO 1 PUENTE UNION EUROPEA EL ROSAL)	20.000.000
IMPLEM. DE LAS CAPACIDADES SOCIALES Y ECONOMICAS DEL SECTOR AGROP. 1O SECCION PROV. ARCE	19.173.937
CONST. DEFENSIVOS PUESTO UNO KM UNO CAPIRENDITA	18.926.363
MEJ. RED VIAL DEPARTAMENTAL EN LA PROV. O'CONNOR	17.948.665
CONST. CAMINO ITAU ARROZALES AGUA BLANCA	17.176.288
MEJ. Y MANT. VIAL DEPTAL. PROVINCIA MENDEZ PRIMERA SECCION	16.043.921
CONST. HOSPITAL MODELO DE 3ER. NIVEL REGION AUTONOMA G.CH. YACUIBA	16.000.000
EQUIP. HOSPITAL SAN JUAN DE DIOS TARIJA	15.555.555
CONST. OBRAS DE PROTEC. AREAS PRODUC. MARGENES RIO BJO. Y RIO GRANDE DE TARIJA	15.500.000
CONST. SISTEMA DE ADUCCION PROVINCIA ARCE BERMEJO	15.500.000
CONST. ASF. CARRET. CARAPARI PALOS BLANCOS TRAMO CARAPARI - ACHERAL	15.016.134
CONST. ASFTO CAMINO CR RT F11- D631- SALADITO CENTRO	15.000.000
CONST. CAMINO SAN JOSECITO - EL PESCADO	15.000.000

SANTA CRUZ

RECURSOS DE LA GOBERNACIÓN (INGRESOS)

DETALLE	MONTO Bs
INGRESOS CORRIENTES:	1.286.521.731
Regalías	859.784.851
Mineras	15.772.789
Hidrocarburos	840.022.688
Forestales	3.989.374
Fondo de Compensación Departamental	36.393.500
Coparticipación Tributaria IEHD 20% Gobernaciones	66.605.679
Impuesto Directo a los Hidrocarburos IDH neto	138.076.321
Recursos Propios (recaudados por la Gobernación)	145.625.528
Impuesto Dptal. (a Herencias y Donac. de Bienes c/ registro)	0
Transferencias corrientes del Sector Público (del ABC)	40.035.852
RECURSOS DE CAPITAL (para inversión):	12.157.952
Transferencias de Capital del Sector Público	3.647.952
Donaciones del exterior y otros recursos de capital	8.510.000
PRÉSTAMOS EXTERNOS E INTERNOS	178.713.634
SALDOS EN BANCOS DE GESTIONES ANTERIORES (y otras fuentes financieras)	637.205.783
A TOTAL RECURSOS PARA LA GESTIÓN GOBERNACIÓN	2.114.599.100

TRANSFERENCIAS DEL GOBIERNO NACIONAL PARA PAGOS DELEGADOS (SALARIOS Y OTROS DE SALUD Y GESTIÓN SOCIAL):	520.196.879
Con recursos TGN	506.616.062
Con recursos HIPC	13.580.817
COPARTICIPACIÓN TRIBUTARIA IEHD 5% PARA UNIVERSIDADES	16.651.420
30% DEL IDH PARA LA RENTA DIGNIDAD	59.345.124
0,2% DEL IDH PARA EL FONDO DE EDUCACIÓN CÍVICA	395.634
B TRANSFERENCIAS DEL GOBIERNO CENTRAL PARA GASTOS ESPECÍFICOS	596.589.057

A+B TOTAL PRESUPUESTO DE RECURSOS DE LA GOBERNACIÓN	2.711.188.157
--	----------------------

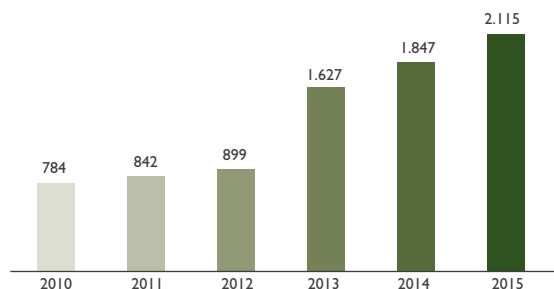
GASTOS DE LA GOBERNACIÓN

DETALLE	MONTO Bs
FUNCIONAMIENTO Y OTROS PROGRAMAS	887.615.766
PROYECTOS DE INVERSIÓN POR SECTORES:	907.995.614
Transportes	348.755.311
Energía	127.552.817
Agropecuario	103.905.162
Deportes	91.995.556
Multisectorial	67.223.908
Urbanismo y Vivienda	43.127.320
Educación	34.775.002
Salud	32.859.417
Saneamiento Básico	19.036.545
Turismo	13.646.355
Recursos Hídricos	8.554.187
Cultura	7.536.705
Seguridad social	5.199.692
Minería	2.327.637
Industria	1.500.000
TRANSFERENCIAS PARA INVERSIÓN (A LA ABC Y OTRAS)	164.654.000
TRANSFERENCIAS CORRIENTES	45.614.143
INCREMENTOS DE SALDOS EN BANCOS Y PROVISIONES PARA INVERSIÓN	48.029.068
SERVICIO DE LA DEUDA Y DISM. OTROS PASIVOS	60.690.509
A TOTAL GASTOS DE LA GESTIÓN DE LA GOBERNACIÓN	2.114.599.100

PAGO DE SALARIOS POR DELEGACIÓN DEL GOBIERNO NACIONAL:	520.196.879
Salud	513.101.592
Gestión Social	7.095.287
TRANSFERENCIAS A UNIVERSIDADES (5% RECURSOS IEHD)	16.651.420
APORTE PARA LA RENTA DIGNIDAD	59.345.124
APORTE PARA EL FONDO DE EDUCACIÓN CÍVICA	395.634
B GASTOS DEL GOBIERNO NACIONAL EN EL PRESUPUESTO DE LA GOBERNACIÓN	596.589.057

A+B TOTAL PRESUPUESTO DE GASTOS DE LA GOBERNACIÓN	2.711.188.157
--	----------------------

Presupuesto Gobernación de Santa Cruz
(En millones de bolivianos)



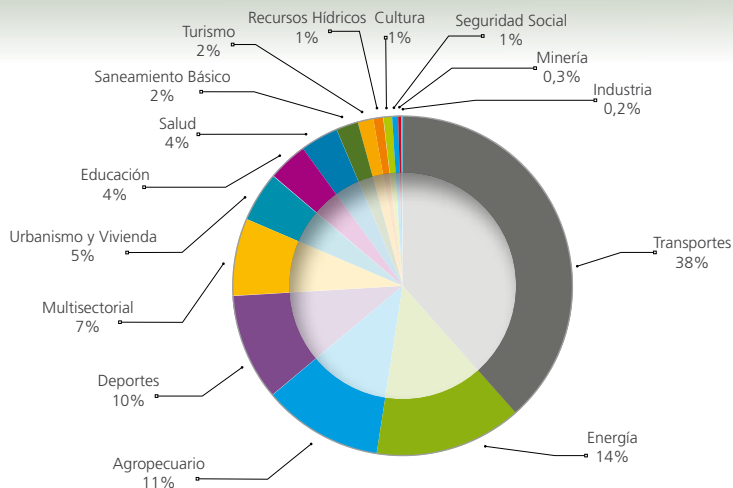
Provincias de Santa Cruz

Andrés Ibáñez, Ignacio Warnes, José Miguel de Velasco, Ichilo, Chiquitos, Sara, Cordillera, Vallegrande, Florida, Obispo Santiestevan, Ñuflo de Chávez, Ángel Sandóval, Manuel María Caballero, Germán Busch, Guarayos.



Aniversario cívico:	24 de septiembre (1810)
Población Censo 2001:	2.029.471
Población Censo 2012:	2.657.762
Superficie:	370.621 km ²
Nº de provincias	15
Nº asambleístas dptales:	28

Distribución de la inversión departamental



Con relación a la inversión de la Gobernación de Santa Cruz, los sectores prioritarios son Transportes (caminos), con 38%; seguido por Energía y Agropecuario.

El gobierno departamental tiene 224 proyectos de inversión inscritos en su presupuesto. En la siguiente tabla se presentan los proyectos con mayor cantidad de recursos.

Potencial productivo:

Agricultura: Arroz, trigo, maíz, yuca, maní, caña de azúcar, soya, girasol, algodón, fréjol, café, piña, vainilla, cacao, sorgo y otros.

Industria: Textiles, mueblería, alimentos, azúcar, aceites, gaseosas, destilerías, tabaco, fabricación de maquinaria, insumos eléctricos, curtiembres, pinturas y barnices, plásticos, cemento, cal y yeso, productos de goma, insumos químicos, alfombras, vidrio, imprentas.

Hidrocarburos: Posee reservas de gas natural y petróleo.

Minería: La zona del Precámbrico posee piedras semipreciosas. La zona del Mutún es rica en oro, hierro y manganeso.

Ganadería: Vacuna, con producción lechera; actividad avícola (pollos y huevos) y de ganado porcino, ovino, equino y caprino.

Recursos forestales: Mara, ochoo, palo María y otros.

Turismo: Misiones jesuíticas, arquitectura rupestre de Samaipata, Santuario de Cotoca, pantanal boliviano.

PRINCIPALES PROYECTOS	MONTO PRESUPUESTADO 2015 (Bs)
MEJ. C/PAV. TSD CR RF10 SAN PEDRO LA PLANCHADA- LA BALANZA	45.038.028
CONST. CAMINO PORTACHUELO RINCON DE PALOMETAS	40.666.690
MEJ. ASFALTO CAMINO WARNES- EL TAJIBO SCZ	35.817.027
AMPL. ESTADIO TAHUICHI AGUILERA SANTA CRUZ	33.708.393
CONST. PAVIMENTACION RUTA N°4 (KM 84)- CARANDA	28.312.248
MEJ. C/ASF. CAMINO SAAVEDRA- LA PORFIA-CR. RF.10 A MINERO	26.992.040
DESAR. PROG. DE PUENTES EN LAS PROVINCIAS DEPTO. SCZ	22.683.175
CONST. SIST. DE RIEGO MAIRANA	17.500.000
CONST. INFRAESTRUCTURA HOSP. TERCER NIVEL MONTERO	15.500.000
DESAR. PROG. CONST. Y EQUIP. INSTIT. TECNOL. DEPTO. SCZ	15.000.000
REMOD. ESTADIO RAMON TAHUICHI AGUILERA	15.000.000
CONST. CAMINO GUADALUPE - SAN JORGE	13.900.000
CONST. Y EQUIPAM. CENTRO PREPARACION DEPORTIVA SCZ	13.400.000
MEJ. CAMINO KM. 80 A SANTA ROSA	13.352.667
CONST. CAMINO MAIRANA - QUIRUSILLAS	13.002.920
CONST. INFRAESTRUCTURA ASAMBLEA LEGISLATIVA SCZ	13.000.000
AMPL. Y EQUIPAMIENTO PARQUE DEPORTIVO SCZ	12.884.236
DESAR. AGUAS SUBTERRANEAS (GAD-SCZ)	12.834.063
MEJ. VIAL IBICUATI-CUEVO	12.263.672
CAPAC. AGROPECUARIA Y FORESTAL DPTO. SCZ (PRODCAF)	11.400.000
CONST. SISTEMA ELECTRIFICACION SAN JULIAN - EL PUENTE	10.756.153
CONST. SIST. ELECTRIFICACION SAN JULIAN NORTE	10.746.899
CONST. CARRETERA PARQUE INDUSTRIAL OKINAWA III - II Y I	10.600.000
CONST. SISTEMA ELECTRIF. PROV. CORDILLERA SCZ	10.266.106
MEJ. C/PAVIMENTACION TRAMO MONTERO - PATUJU	10.064.969
CONST. CAMINO MONTERO - TUROVITO	10.012.938
CONST. SIST. GENERACION ASCENSION DE GUARAYOS	10.000.000
REPAR. INFRAESTRUCTURA PISCINA OLIMPICA SCZ	9.931.354
DESAR. PROG. PREV. EN U.E. E IMPLEM. CENTRO ORIENT. Y REINSER. SOC. ADOL. EN CONFLIC. C/LEY SCZ	9.921.343
MEJ. C/PAVIMENTACION TRAMO MONTERO - SIDRAL	9.856.721
RECONST. CAMINO LIMONCITO - CANADA 2	8.793.054
MEJ. Y EQUIP. VILLA OLIMPICA A. TELCHI SANTA CRUZ	8.681.461
DESAR. AGUAS SUBTERRAN. PARA RIEGO MONTE VERDE	8.580.000
FORTAL. GESTION AREAS PROTEG. Y UNIDADES CONSERV. DEPTO. SCZ.	8.540.030
CONST. SIST. ELECTRIFICACION SAN XAVIER	8.249.709
IMPLEM. PROG. SANIDAD AGROALIMENTARIA DEPTO. SCZ	7.754.500
IMPLEM. INFRAESTRUC. TURISTICA Y CULTURAL DEPTO. SCZ	7.500.000
CONST. ESTACION POLICIAL INTEGRAL SAN MATIAS	6.678.109
CONST. Y EQUIPAM. PISTA DE ATLETISMO (V.A. TELCHI) SCZ	6.471.573
CONST. SISTEMA ELECTRIFICACION VALLEGRANDE TOTAL	6.399.360
CONST. CENTRO EDUCACION AMBIENTAL	6.011.000
RECONST. (TST) TRAMO CRT. 4 KM 28 - PUENTE LA BELGICA	5.960.565
DESAR. PROG. CONSTRUC. PTES VEHICULARES RED VIAL DPTAL. SANTA CRUZ	5.711.442



RECURSOS DE LA GOBERNACIÓN (INGRESOS)

DETALLE	MONTO Bs
INGRESOS CORRIENTES:	458.531.948
Regalías	271.945.686
Mineras	94.380
Hidrocarburos	270.352.712
Forestales	1.498.594
Fondo de Compensación Departamental	0
Coparticipación Tributaria IEHD 20% Gobernaciones	27.130.811
Impuesto Directo a los Hidrocarburos IDH neto	138.076.321
Recursos Propios (recaudados por la Gobernación)	19.862.594
Impuesto Dptal. (a Herencias y Donac. de Bienes c/ registro)	0
Transferencias corrientes del Sector Público (del ABC)	1.516.536
RECURSOS DE CAPITAL (para inversión):	0
Transferencias de Capital del Sector Público	0
Donaciones del exterior y otros recursos de capital	0
PRÉSTAMOS EXTERNOS E INTERNOS	0
SALDOS EN BANCOS DE GESTIONES ANTERIORES (y otras fuentes financieras)	171.318.515
A TOTAL RECURSOS PARA LA GESTIÓN GOBERNACIÓN	629.850.463

TRANSFERENCIAS DEL GOBIERNO NACIONAL PARA PAGOS DELEGADOS (SALARIOS Y OTROS DE SALUD Y GESTIÓN SOCIAL):	153.838.812
Con recursos TGN	151.873.951
Con recursos HIPC	1.964.861
COPARTICIPACIÓN TRIBUTARIA IEHD 5% PARA UNIVERSIDADES	6.782.703
30% DEL IDH PARA LA RENTA DIGNIDAD	59.345.124
0,2% DEL IDH PARA EL FONDO DE EDUCACIÓN CÍVICA	395.634
B TRANSFERENCIAS DEL GOBIERNO NACIONAL PARA GASTOS ESPECÍFICOS	220.362.273

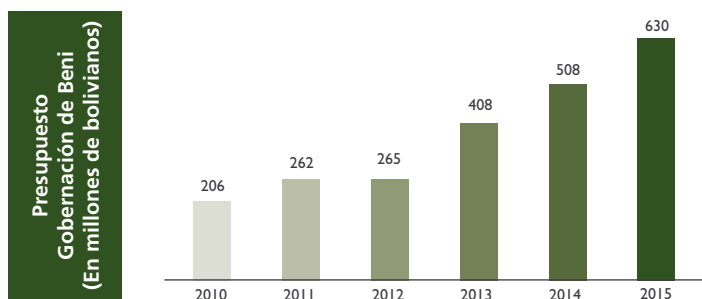
A+B TOTAL PRESUPUESTO DE RECURSOS DE LA GOBERNACIÓN	850.212.736
--	--------------------

GASTOS DE LA GOBERNACIÓN

DETALLE	MONTO Bs
FUNCIONAMIENTO Y OTROS PROGRAMAS	328.479.239
PROYECTOS DE INVERSIÓN POR SECTORES:	117.684.761
Agropecuario	32.502.241
Multisectorial	17.329.078
Energía	15.860.492
Transportes	14.037.563
Saneamiento Básico	9.914.937
Salud	9.155.359
Urbanismo y Vivienda	7.433.416
Cultura	5.285.862
Educación	2.964.052
Seguridad Social	2.501.761
Minería	700.000
TRANSFERENCIAS PARA INVERSIÓN (A LA ABC Y OTRAS)	36.689.994
TRANSFERENCIAS CORRIENTES	5.993.202
INCREMENTO DE SALDOS EN BANCOS Y PROVISIONES PARA INVERSIÓN	99.229.557
SERVICIO DE LA DEUDA Y DISM. OTROS PASIVOS	41.773.710
A TOTAL GASTOS DE LA GESTIÓN DE LA GOBERNACIÓN	629.850.463

PAGO DE SALARIOS Y OTROS POR DELEGACIÓN DEL GOBIERNO NACIONAL:	153.838.812
Salud	152.026.908
Gestión Social	1.811.904
TRANSFERENCIAS A UNIVERSIDADES (5% RECURSOS IEHD)	6.782.703
APORTE PARA LA RENTA DIGNIDAD	59.345.124
APORTE PARA EL FONDO DE EDUCACIÓN CÍVICA	395.634
B GASTOS DEL GOBIERNO NACIONAL EN EL PRESUPUESTO DE LA GOBERNACIÓN	220.362.273

A+B TOTAL PRESUPUESTO DE GASTOS DE LA GOBERNACIÓN	850.212.736
--	--------------------



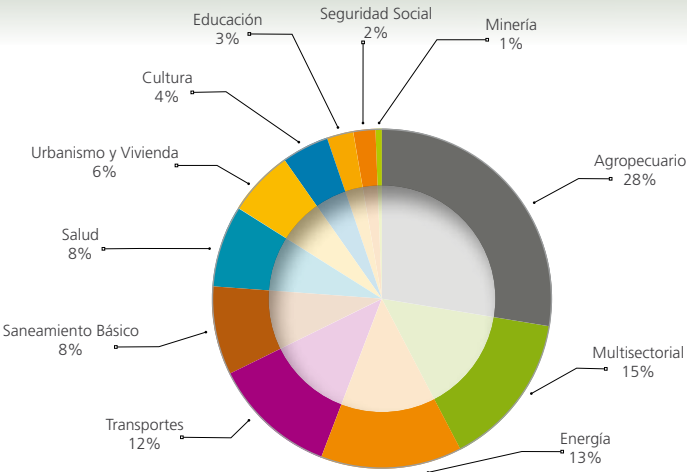
Provincias de Beni

Cercado, José Ballivián, Antonio Vaca Díez, Yacuma, Moxos, Marbán, Mamoré, Iténez.



Aniversario cívico:	18 de noviembre (1842)
Población Censo 2001:	362.521
Población Censo 2012:	422.008
Superficie:	213.564 km²
Nº de provincias	8
Nº asambleístas dptales:	28

Distribución de la inversión departamental



Con relación a la inversión de la Gobernación de Beni, este año el sector prioritario es Agropecuario (riego y otros), con 28%, seguido por Multisectorial y Energía.

El gobierno departamental tiene 154 proyectos de inversión inscritos en su presupuesto. En la siguiente tabla se presentan los proyectos priorizados con una mayor cantidad de recursos.

Potencial productivo:

- Agricultura:** Maíz, cacao, café, castaña, vainilla, yuca, arroz, maracuyá, papaya, cítricos y otras frutas tropicales.
- Ganadería:** Región de importancia para el ganado vacuno y en menor medida de ganado porcino, entre otros.
- Recursos forestales:** Maderas de diversa especie, castaña y goma.
- Pesca:** Zona de vasta pesca, principalmente de pacú, palometa, sábalo, bagre y blanquillo.

PRINCIPALES PROYECTOS	MONTO PRESUPUESTADO 2015 (Bs)
DESAR. PROG. ELECTRIFICACION RURAL- BENI FASE II	6.350.000
CONST. SIST. AGUA POT. A. RURAL DPTO. DEL BENI (JICA)	6.314.937
AMPL. AEROPUERTO RURRENABAQUE	3.000.000
AMPL. TERMINAL AEREA RIBERALTA	3.000.000
FORTAL. INSTITUCIONAL GESTION COMUNITARIA DPTO. BENI	2.965.645
APOYO DESAR. INTEGRAL SOSTENIBLE DE LA MEDIANA Y PEQUENA EMPRESA DPTO DEL BENI	2.616.692
CONST. EQUIPMTO. GUARDERIA SAN IGNACIO DE MOJOS	2.523.937
DESAR. PRODUCCION AGROPECUARIA INTERCULTURAL DPTO. BENI	2.219.367
IMPLEM. SIST. SEGUIM. Y EVAL. A LA EJECUCION PDD BENI	2.007.686
CONTROL PARA LA ERRADICACION DE FIEBRE AFTOSA BENI	1.999.968
AMPL. Y EQUIPAMIENTO CABILDO INDIGENAL SAN IGNACIO DE MOJOS	1.978.866
IMPLEM. PROD. AVICOLA BAJO SIST. FAMILIARES AREA PERIURBANO RIBERALTA	1.769.701
DESAR. RECUPERACION CENTRO GERMOPLASMA EXPERIMENTAL EL MARAL - PROV. VACA DIEZ	1.622.428
MEJ. HOSPITAL MATERNO INFANTIL - TRINIDAD	1.594.223
CONST. ASILO DE ANCIANOS MAX MUTH ARRIAZA MONTERO SAN RAMON	1.568.517
DESAR. TEC. CAÑA DE AZUCAR COM. EL IBIATO Y DISTRITO III	1.500.000
APOYO TEC. GRANJAS INTEGRALES PROV. CERCADO	1.500.000
REHAB. SISTEMA DRENAJE ARROYO SAN JUAN TRINIDAD	1.500.000
APOYO PRODUCCION HORTICOLA COM. MUN. SANTA ANA	1.370.256
EQUIP. EDIF RED SALUD 08 GUAYARAMERIN	1.322.900
DESAR. AGROP. CORREGIMIENTO SAN JAVIER PROV. CERCADO	1.301.585
CONTROL PLAGAS Y ENF. CULTIVOS TRADICIONALES PROV- VACA DIEZ	1.122.560
AMPL. OFICINAS SEDEGES CENTRAL TRINIDAD	1.114.483
CONST. HOGAR DE ANCIANOS TRINIDAD	1.040.584
IMPLEM. PRODUCCION YUCA MUN. EXALTACION	1.027.692
FOREST. ARBOLES DE CASTANA COM CAMP E INDIGENAS PROV VACA DIEZ	1.013.822
CONST. TENDIDO MONOFASICO Y TRIFASICO HUACARAJE PROV. ITENEZ	998.990
IMPLEM. PRODUCCION DE CANA DE AZUCAR COMUNIDAD EL CERRITO PROV. CERCADO	998.849
IMPLEM. BENEFICIADORA INDUSTRIAL ARROZ MUN. RIBERALTA	998.591
CONST. TENDIDO MONOFASICAS Y TRIFASICAS COM. BELLA VISTA MUN. MAGDALENA PROV. ITENEZ	997.950
CAPAC. PROM. DIF. DERECHOS FUNDAMENTALES GRUPOS VULNERABLES DPTO. BENI	988.099
APOYO CONTROL Y VIGILANCIA GESTION PN ANMI ITENEZ	986.989
REPOS. JURIDICA Y READECUACION COM. DPTO. BENI	985.782
CONST. Y EQUIP. OFICINAS ADMINIST. CENTRO DE GESTION GAD TIPNIS PROV. MOXOS	983.509
DESAR. Y ASIST. TECNICA. SANIDAD VEJETAL MUNICIPIO HUACARAJE	965.338
IMPLEM. SIST. ESTADISTICO AGROPECUARIO PROV. CERCADO - PROV. MOXOS	959.077

PANDO



RECURSOS DE LA GOBERNACIÓN (INGRESOS)

DETALLE	MONTO Bs
INGRESOS CORRIENTES:	305.535.459
Regalías	136.583.786
Mineras	47.026
Hidrocarburos	135.176.356
Forestales	1.360.404
Fondo de Compensación Departamental	0
Coparticipación Tributaria IEHD 20% Gobernaciones	21.639.395
Impuesto Directo a los Hidrocarburos IDH neto	138.076.321
Recursos Propios (recaudados por la Gobernación)	8.971.628
Impuesto Dptal. (a Herencias y Donac. de Bienes c/ registro)	0
Transferencias corrientes del Sector Público (del ABC)	264.329
RECURSOS DE CAPITAL (para inversión):	35.487.426
Transferencias de Capital del Sector Público	35.437.426
Donaciones del exterior y otros recursos de capital	50.000
PRÉSTAMOS EXTERNOS E INTERNOS	9.621.997
SALDOS EN BANCOS DE GESTIONES ANTERIORES (y otras fuentes financieras)	80.800.000
A TOTAL RECURSOS PARA LA GESTIÓN DE LA GOBERNACIÓN	431.444.882

TRANSFERENCIAS DEL GOBIERNO NACIONAL PARA PAGOS DELEGADOS (SALARIOS Y OTROS DE SALUD Y GESTIÓN SOCIAL):	60.614.097
Con recursos TGN	59.597.718
Con recursos HIPC	1.016.379
COPARTICIPACIÓN TRIBUTARIA IEHD 5% PARA UNIVERSIDADES	5.409.849
30% DEL IDH PARA LA RENTA DIGNIDAD	59.345.124
0,2% DEL IDH PARA EL FONDO DE EDUCACIÓN CÍVICA	395.634
B TRANSFERENCIAS DEL GOBIERNO NACIONAL PARA GASTOS ESPECÍFICOS	125.764.704

A+B TOTAL PRESUPUESTO DE RECURSOS DE LA GOBERNACIÓN	557.209.586
--	--------------------

GASTOS DE LA GOBERNACIÓN

DETALLE	MONTO Bs
FUNCIONAMIENTO Y OTROS PROGRAMAS	155.801.466
PROYECTOS DE INVERSIÓN POR SECTORES:	200.672.091
Transportes	58.387.894
Salud	35.437.426
Multisectorial	29.549.074
Deportes	28.892.593
Energía	20.297.011
Urbanismo y Vivienda	11.099.349
Agropecuario	10.407.465
Educación	3.517.779
Saneamiento Básico	1.650.105
Industria	1.433.395
TRANSFERENCIAS PARA INVERSIÓN (A LA ABC Y OTRAS)	22.032.867
TRANSFERENCIAS CORRIENTES	2.659.271
INCREMENTO DE SALDOS EN BANCOS Y PROVISIONES PARA INVERSIÓN Y OTROS	42.828.673
SERVICIO DE LA DEUDA Y DISM. OTROS PASIVOS	7.450.514
A TOTAL GASTOS DE LA GESTIÓN DE LA GOBERNACIÓN	431.444.882

PAGO DE SALARIOS Y OTROS POR DELEGACIÓN DEL GOBIERNO NACIONAL:	60.614.097
Salud	58.861.023
Gestión Social	1.753.074
TRANSFERENCIAS A UNIVERSIDADES (5% RECURSOS IEHD)	5.409.849
APORTE PARA LA RENTA DIGNIDAD	59.345.124
APORTE PARA EL FONDO DE EDUCACIÓN CÍVICA	395.634
B GASTOS DEL GOBIERNO NACIONAL EN EL PRESUPUESTO DE LA GOBERNACIÓN	125.764.704

A+B TOTAL PRESUPUESTO DE GASTOS DE LA GOBERNACIÓN	557.209.586
--	--------------------

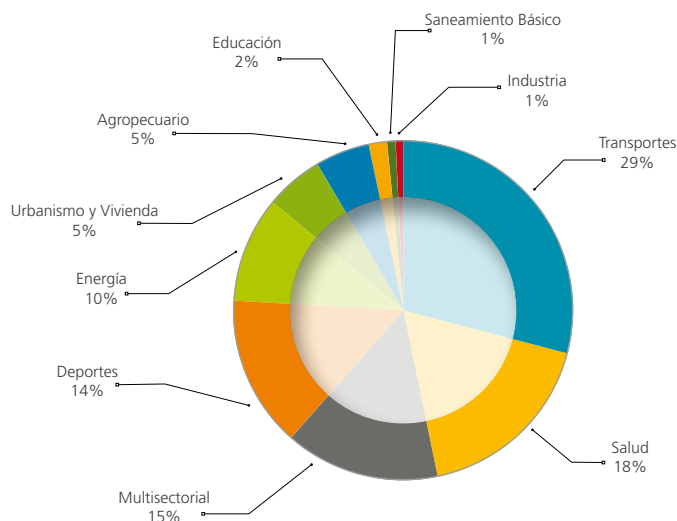
Provincias de Pando
Nicolás Suárez, Manuripi, Madre de Dios, Abuná,
General Federico Román.





Aniversario cívico:	11 de octubre
Población Censo 2001:	52.525
Población Censo 2012:	110.436
Superficie:	6.827 km²
Nº de provincias	5
Nº asambleístas dptales.:	16

Distribución de la inversión departamental



Con relación a la inversión de la Gobernación de Pando, el sector prioritario es Transportes (camino), con 29%, seguido de Salud.

El gobierno departamental tiene 60 proyectos de inversión inscritos en su presupuesto. En la siguiente tabla se presentan los proyectos priorizados con una mayor cantidad de recursos.

Potencial productivo:

Agricultura: Castaña (almendras), maíz, cacao, café, yuca o mandioca, arroz, frutas tropicales, legumbres y hortalizas.

Ganadería: Por la fertilidad de sus tierras y extensos pastos, es zona importante para la ganadería.

Recursos forestales: Caucho, además de maderas como ochoo, taji, caoba, sirarí, cubo, palmera y tacuara.

Pesca: Pacú, surubí, dorado, palometa, sábalo, bagré.

PRINCIPALES PROYECTOS	MONTO PRESUPUESTADO 2015 (Bs)
CONST. Y EQUIPAMIENTO HOSPITAL TERCER NIVEL MUNICIPIO DE COBIJA	35.437.426
CONST. Y EQUIPAMIENTO COMANDO DPTAL POLICIAL, MUN. COBIJA	19.802.379
CONST. ESTADIO DEPARTAMENTAL MUNICIPIO DE COBIJA	13.918.489
CONST. OBRAS DE ARTE RED VIAL DPTAL. TRAMO PUERTO CONSUELO - LA GRAN CRUZ - NUEVA ESPERANZA	12.000.000
CONST. SISTEMA DE ELECTRIFICACION SANTA ELENA-1RO DE MAYO-PTO. MORALES AYMA	10.820.746
CONST. PUENTE SAN SILVESTRE RIO MANURUPI	10.520.000
MEJ. RED VIAL TRAMO VILLA BUSCH - BOLPEBRA	8.658.568
CONST. ESTADIO DEPARTAMENTAL MUN. PUERTO RICO	7.775.716
MEJ. RED VIAL TRAMO STA ROSA - RAPIRRAN	7.359.541
MEJ. VIAL TRAMO PUERTO CONSUELO I-LA GRAN CRUZ-NUEVA ESPERANZA	7.304.980
CONST. ASFALTADO RED VIAL DPTAL TRAMO VILLA ROJAS - ALTO CACHUELITA	5.186.024
CONST. Y EQUIP. OFICINA ADM. Y MAESTRANZA DEL HABITAT MUN. COBIJA	4.913.325
MEJ. RED VIAL DPTAL TRAMO HUMAYTA - RESERVA	4.440.411
APOYO PROD. Y COMERC. GOMA NATIVA COMUN CAMPESINAS DE PANDO	4.083.016
MEJ. RED VIAL TRAMO SAN PEDRO - MAPAJO	3.889.394
CONST. COLISEO CERRADO DPTAL, LAS PIEDRAS, MUN. GANZALO MORENO	3.667.523
CONST. OBRAS DE ARTE RED VIAL DPTAL TRAMO NARANJAL- BLANCA FLOR	3.000.000
CONST. Y EQUIP. PLANTAS PILOTO LAMINADORAS DE GOMA MUN. PTO RICO Y STA ROSA DEL ABUNA	2.667.675
FORTAL. AL DESARROLLO DE LA AUTONOMIA DEPARTAMENTAL EN EL DEPARTAMENTO DE PANDO	2.643.921
APOYO PRODUCCION CACAO ECOLOGICO MUNICIPIOS DEPTO. PANDO	1.657.204
APOYO Y ASISTENCIA TECNICA EN EL SUMINISTRO DE SERVICIOS BASICOS EN EL DEPARTAMENTO DE PANDO	1.650.105
APOYO PARA LA EXPLOTACION PESQUERA SUSTENTABLE EN COMUNIDADES RURALES DEL DEPTO DE PANDO	1.572.431
CONTROL Y MONITOREO DE QUEMAS EN EL DEPARTAMENTO DE PANDO	1.534.633
APOYO A LA PRODUC. ARTESANIAS, CULINARIA Y MANUFACTURAS A MUJERES MICROEMPRESARIAS EN PANDO	1.433.395
CONSER. DEL MEDIO AMBIENTE EN RESERVA BRUNO RACUA	1.388.548
CONST. COLISEO CERRADO DPTAL MULTIFUNCIONAL, MUN. COBIJA	1.349.059
CONST. COLISEO CERRADO DEPARTAMENTAL MUNICIPIO DE EL SENA	1.348.393
CONTROL DE LA GESTION AMBIENTAL DEPTO DE PANDO	1.268.296
ACTUAL. DEL PLAN DE USO DE SUELO EN EL DEPTO PANDO	1.253.257
DESAR. DE ESPACIOS DE PARTICIPACION DE LA NINEZ, ADOLESCENCIA Y MUJERES, DPTO PANDO	1.248.359
CONST. Y EQUIPAMIENTO PARA TRANSPORTE PUBLICO FLUVIAL EN EL EJE RIO MADRE DE DIOS - BENI	1.215.000

Notas sobre los datos

- ✓ Los datos presentados en esta cartilla fueron obtenidos del Presupuesto General del Estado 2015 y los datos de proyectos de inversión fueron proporcionados por el Viceministerio de Inversión Pública y Financiamiento Externo.
- ✓ El presupuesto se elaboró estimando un precio de 80,4 dólares por barril de petróleo, lo que determina los ingresos por la renta del gas; sin embargo, el precio observado a inicio de gestión es bastante inferior, por lo que en la ejecución es posible que se reciban menos recursos.
- ✓ Los ingresos por regalías, Impuesto Directo a los Hidrocarburos (IDH) y otras fuentes no consideran los saldos de gestiones anteriores por estos conceptos, éstos están contemplados en el ítem: ***Saldos en bancos de gestiones anteriores.***
- ✓ Las transferencias del Gobierno Central para pagos delegados comprenden todos los gastos de los programas 40 y 42, con fuente de financiamiento y organismo financiador Tesoro General de la Nación y HIPC. Además de los gastos para servicios personales, también considera pequeños montos para otros gastos.
- ✓ Por otra parte, en lo que corresponde a salud, se incluyen los institutos psiquiátrico y psicopedagógico, y las escuelas de no videntes. No se incluye el incremento salarial para trabajadores en salud.
- ✓ La presentación de los gastos no responde a una clasificación económica del presupuesto.
- ✓ Los proyectos correspondientes a las carreteras de la Red Vial Fundamental están en el presupuesto de la Administradora Boliviana de Carreteras (ABC), para lo cual los gobiernos departamentales transfieren recursos de contraparte.
- ✓ Esta cartilla presenta la lista de proyectos de inversión priorizados con mayor presupuesto para cada gobierno departamental. El resto de los proyectos de inversión aprobados en el Presupuesto General del Estado, puede ser revisado en la página web del Ministerio de Economía y Finanzas Públicas: www.economiayfinanzas.gob.bo
- ✓ Los gobiernos departamentales pueden incorporar nuevos proyectos y/o realizar modificaciones presupuestarias durante la gestión.
- ✓ El monto asignado a proyectos de inversión que se contempla para la gestión 2015 no necesariamente corresponde al monto total de un proyecto. En el presupuesto se inscribe el monto que será ejecutado en la presente gestión, pero el mismo puede durar varios años hasta su conclusión.
- ✓ El sector Multisectorial comprende comercio y finanzas, administración general, justicia y policía, recursos naturales y medio ambiente, y otros.
- ✓ Los datos de población del Censo 2012 fueron presentados por el Gobierno el 30 de junio de 2014.

FUNDACIÓN JUBILEO

Director Ejecutivo: Juan Carlos Núñez Vidaurre

Elaboración: René Martínez Céspedes

Edición y realización: Jorge Jiménez Jemio

Correo electrónico: fundajub@entelnet.bo

Página electrónica: www.jubileobolivia.org.bo

Casilla: 5870 La Paz - Bolivia

Depósito Legal: 4-2-846-13

2015

www.jubileobolivia.org.bo

Avenida Mariscal Santa Cruz 2150 · Edificio Esperanza, piso 2
Telefax (591-2) 2125177 · 2311074
fundajub@entelnet.bo · La Paz - Bolivia