

# ¿EN QUÉ GASTARÁN EL DINERO LOS GOBIERNOS DEPARTAMENTALES EL 2013?

Los departamentos del país  
disponen de Bs 10.070 millones

Aumenta el ingreso de los  
gobiernos departamentales

Sólo 3% de la inversión se  
destina a industria y turismo

Serie: Debate Público

26







## **LAS REGIONES INCREMENTAN LA DISPONIBILIDAD DE RECURSOS**

**E**l Presupuesto General del Estado 2013 nos presenta a los gobiernos departamentales con un incremento significativo de sus presupuestos, principalmente por el aumento de la renta extractiva de hidrocarburos, siendo los departamentos productores los más beneficiados.

La coyuntura favorable aún está vigente, lo que significa una oportunidad para que los gobiernos departamentales puedan cumplir con una de sus principales funciones, que es impulsar el desarrollo económico y productivo, tarea que todavía está pendiente.

Además de los mayores ingresos que tienen las gobernaciones, en general, se observa que continúan acumulando importantes saldos de gestiones anteriores, recursos estratégicos que podrían impulsar el desarrollo de las diferentes regiones y cubrir sus necesidades de inversión.

Con relación a las atribuciones y gastos de las gobernaciones, ahora se suma la determinación de asignar mayores recursos a Seguridad Ciudadana con sus ingresos provenientes del Impuesto Directo a los Hidrocarburos, de acuerdo con la nueva Ley del Sistema Nacional de Seguridad Ciudadana.

Por otro lado, aún están pendientes los estatutos autonómicos y la normativa departamental sobre los mecanismos y formas de participación y control social, de manera que la determinación de gastos e inversiones sean realizados con participación ciudadana, como establece la Constitución.

Será importante considerar tanto la calidad de inversión como de gasto corriente, de modo que incida en mejores condiciones de vida de la población.

Con estos elementos, también se confirma la necesidad de realizar un diálogo entre sociedad civil y Estado para que se pueda concertar un mejor destino y uso de los recursos.

Por octavo año consecutivo, Fundación Jubileo publica la información sobre presupuestos departamentales para que la población conozca y comprenda aspectos de la gestión departamental.

Democratizar el acceso a la información no es tarea fácil, pero es un desafío constante, en procura de una gestión estatal más transparente y eficiente que logre resultados sostenibles en la reducción de la pobreza y en garantizar una vida digna para todos y todas.

# 1

## INGRESOS Y GASTOS DE GOBIERNOS DEPARTAMENTALES

### 1.1. Ingresos: ¿Con qué recursos cuentan los gobiernos departamentales?

#### 1. Regalías:

Es la renta que percibe el Estado por la explotación de recursos naturales: hidrocarbúricos, mineros y otros. En el caso específico de hidrocarburos, los departamentos productores reciben una regalía equivalente a 11% de su producción.

Beni y Pando reciben una regalía compensatoria de 1% del total de la producción nacional (dos terceras partes corresponden a Beni y una tercera parte a Pando).

#### 2. Recursos del Fondo Compensatorio Departamental:

Compensación que otorga el Tesoro General de la Nación a los departamentos, cuyas regalías por habitante están por debajo del promedio nacional.

#### 3. Coparticipación del Impuesto Especial a los Hidrocarburos y sus Derivados (IEHD):

El IEHD es el impuesto a la importación y comercialización en el mercado interno de hidrocarburos y sus derivados; por ejemplo, el impuesto que se grava a la gasolina. De las recaudaciones del IEHD, 25% es para los departamentos; de éstos, 20% corresponde al gobierno departamental y 5% se transfiere a las universidades.

#### 4. Impuesto Directo a los Hidrocarburos (IDH):

Es el impuesto de 32% a la producción de hidrocarburos. Del total recaudado por este concepto, los gobiernos departamentales, en su conjunto, reciben aproximadamente 10%.

#### 5. Impuesto a la participación en juegos:

Corresponde a los gobiernos departamentales el 15% del Impuesto a la Participación en Juegos.

#### 12. Saldos en bancos de gestiones anteriores:

Son recursos departamentales que no se gastaron en la o las gestiones anteriores y que están depositados en sus cuentas.

#### 11. Transferencias del Gobierno Central para servicios personales de Salud, Educación y Gestión Social:

Son asignaciones para los gastos delegados por el Gobierno Central correspondientes al pago de salarios al personal de salud, educación y asistencia social. Estos recursos, si bien están incluidos en los presupuestos departamentales, no son para la gestión departamental.

#### 10. Préstamos externos e internos:

Proviene de organismos internacionales y países extranjeros, y de fondos nacionales, principalmente para proyectos de inversión.

#### 9. Donaciones:

Son recursos provenientes de organismos internacionales y países extranjeros, de manera voluntaria y sin contraprestación de bienes o servicios (nada a cambio), principalmente para la ejecución de proyectos de inversión.

#### 8. Transferencias del Sector Público:

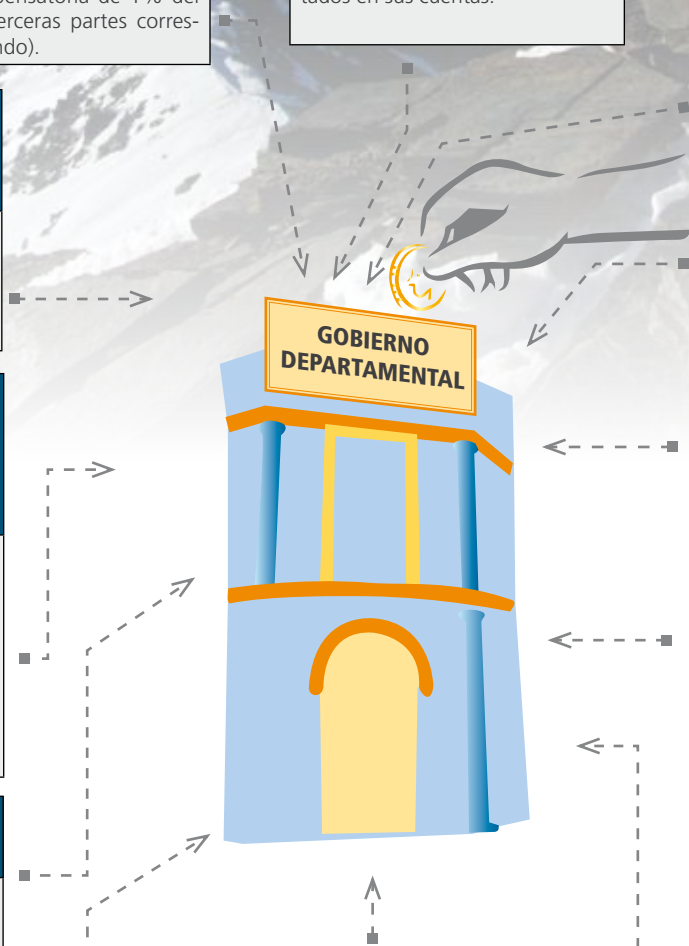
Son transferencias recibidas del Gobierno Central y de otras entidades públicas, conforme a convenios o en cumplimiento a normas legales, para fines específicos en proyectos de inversión (transferencias de capital) y/o gasto corriente (transferencias corrientes). También se contemplan las transferencias por delegación de competencias y transferencias extraordinarias del TGN para calamidades públicas.

#### 7. Recursos propios:

Son los recursos recaudados por los gobiernos departamentales por la venta de bienes, servicios, tasas, patentes y otros, como ser los ingresos percibidos por cobro de importes por formularios, impresos y otros para registro, autorizaciones, etc; alquiler de edificios, maquinarias y/o equipos y otros.

#### 6. Impuestos departamentales:

De acuerdo con la Ley de Clasificación y Creación de Impuestos, los gobiernos departamentales podrán crear tributos a las herencias y donaciones de bienes, a la propiedad de vehículos para navegación aérea y acuática, y a algunas de las afectaciones al medio ambiente.







## 1.2. Asignación de los recursos

En las Disposiciones Transitorias de la Ley Marco de Autonomías se establece lo siguiente:

### Límites de gasto de funcionamiento

Para las entidades territoriales autónomas departamentales y regionales, se establece como porcentaje máximo destinado para gastos de funcionamiento 15% sobre el total de ingresos provenientes de regalías departamentales, Fondo de Compensación Departamental e Impuesto Especial a los Hidrocarburos y sus Derivados.

Se autoriza a los gobiernos autónomos departamentales, adicionalmente a las competencias establecidas en la Constitución Política del Estado, financiar hasta 10% de los recursos departamentales con cargo al 85% de inversión, para programas sociales, ambientales y otros, de acuerdo con lo siguiente:



Hasta 5% en programas no recurrentes, de apoyo a la equidad de género e igualdad de oportunidades, en asistencia social, promoción al deporte, promoción a la cultura, gestión ambiental, desarrollo agropecuario, promoción al desarrollo productivo y promoción al turismo con respeto a los principios de equidad de género y plurinacionalidad del Estado.



Podrán destinar recursos hasta completar el 10% para financiar gastos en Servicios Personales, para los Servicios Departamentales de Educación (SEDUCAS), de Salud (SEDES), que tengan relación con educación, asistencia sanitaria y gastos de funcionamiento en los Servicios Departamentales de Gestión Social (SEDEGES).

En síntesis, al menos el 75% de las principales fuentes de recursos de los gobiernos departamentales debe destinarse a inversión.

### Inversión Pública

*Se entiende por Inversión Pública (o proyectos de inversión) el uso de recursos públicos destinados a crear, ampliar, mejorar, mantener y/o recuperar la existencia de capital físico y/o humano, con el objeto de ampliar las capacidades económicas (producción de bienes y servicios), sociales, ambientales y culturales del país.*

*Son proyectos de inversión la construcción de caminos, sistemas de riego, represas, sistemas de electrificación, hospitales, etc., que realizan las entidades públicas. También existen proyectos de inversión de fortalecimiento de la justicia, educación, salud y otros que no implican la construcción de una obra física.*

*El concepto de Inversión incluye todas las actividades de preinversión (los estudios previos) y ejecución. Un proyecto de inversión no implica un gasto indefinido de recursos en el tiempo, tiene un ciclo con un inicio y un fin.*

*La inversión, tanto pública como privada, es un factor determinante para el crecimiento y desarrollo de un país.*



### 1.3. Principales competencias y gastos de las gobernaciones

De acuerdo con la Ley Marco de Autonomías, la función general de la autonomía departamental, para el desarrollo integral del Estado y el bienestar de todas las bolivianas y los bolivianos, es impulsar el desarrollo económico, productivo y social en su jurisdicción.

La Constitución y la Ley Marco de Autonomías detallan las competencias y gastos de los gobiernos departamentales; las principales son las siguientes:

#### Constitución Política del Estado

- Promoción del empleo y mejora de las condiciones laborales, en el marco de las políticas nacionales.
- Elaboración y ejecución de Planes de Ordenamiento Territorial y de uso de suelos, en coordinación con los planes del nivel central del Estado municipales e indígena originario campesino.
- Proyectos de generación y transporte de energía en los sistemas aislados.
- Planificación, diseño, construcción conservación y administración de carreteras de la red departamental, de acuerdo con las políticas estatales, incluyendo las de la Red Fundamental en defecto del nivel central, conforme a las normas establecidas por éste.
- Construcción y mantenimiento de líneas férreas y ferrocarriles en el departamento de acuerdo con las políticas estatales, interviniendo en los de la red fundamental, en coordinación con el nivel central del Estado.
- Transporte interprovincial terrestre, fluvial, ferrocarriles y otros medios de transporte en el departamento.
- Construcción, mantenimiento y administración de aeropuertos públicos departamentales.
- Servicios de sanidad e inocuidad agropecuaria.
- Proyectos de electrificación rural.
- Proyectos de fuentes alternativas y renovables de energía de alcance departamental, preservando la seguridad alimentaria.
- Deporte en el ámbito de su jurisdicción.
- Promoción y conservación del patrimonio natural departamental.
- Promoción y conservación de cultura, patrimonio cultural histórico, artístico, monumental, arquitec-



tónico, arqueológico, paleontológico, científico, tangible e intangible departamental.

- Políticas de turismo departamental.
- Proyectos de infraestructura departamental para apoyo a la producción.
- Creación y administración de impuestos de carácter departamental, cuyos hechos imponibles no sean semejantes a los impuestos nacionales o municipales.
- Creación y administración de tasas y contribuciones especiales de carácter departamental.
- Comercio, industria y servicios para el desarrollo y la competitividad en el ámbito departamental.
- Centros de información y documentación, archivos, bibliotecas, museos, hemerotecas y otros departamentales.
- Empresas públicas departamentales.
- Promoción y administración de los servicios para el desarrollo productivo y agropecuario.
- Elaboración y ejecución de planes de desarrollo económico y social departamental.
- Participar en empresas de industrialización, distribución y comercialización de hidrocarburos en

el territorio departamental, en asociación con las entidades nacionales del sector.

- Promoción de la inversión privada en el departamento, en el marco de las políticas económicas nacionales.
- Planificación del desarrollo departamental en concordancia con la planificación nacional.

## Ley Marco de Autonomías

### **SALUD:**

- Proporcionar infraestructura sanitaria y mantenimiento adecuado del tercer nivel de atención en salud; y proveer servicios básicos, equipos, mobiliario, medicamentos, insumos y demás suministros.
- Programas epidemiológicos en coordinación con otros niveles de gobierno y programas y proyectos departamentales de promoción de salud y prevención de enfermedades.
- Cofinanciar políticas, planes, programas y proyectos de salud en el departamento, en coordinación con otros niveles de gobierno.



## **HÁBITAT Y VIVIENDA:**

- Elaborar y ejecutar programas y proyectos de construcción de viviendas.

## **EDUCACIÓN: (De acuerdo con la Ley de Educación 070)**

- Dotar, financiar y garantizar los servicios básicos, infraestructura, mobiliario, material educativo y equipamiento a los institutos técnicos y tecnológicos en su jurisdicción.

## **CULTURA Y PATRIMONIO CULTURAL:**

- Formular y ejecutar políticas de protección, conservación, recuperación, custodia y promoción del patrimonio cultural departamental.
- Generar espacios de encuentro e infraestructura para el desarrollo de las actividades artístico culturales.

## **RECURSOS NATURALES:**

- Ejecutar la política general de conservación y protección de cuencas, suelos, recursos forestales y bosques.

## **BIODIVERSIDAD Y MEDIO AMBIENTE:**

- Proteger y contribuir a la protección del medio ambiente y fauna silvestre, manteniendo el equilibrio ecológico y el control de la contaminación ambiental en su jurisdicción.

## **RECURSOS HÍDRICOS Y RIEGO:**

- Elaborar, financiar y ejecutar proyectos de riego de manera concurrente.
- Diseñar y ejecutar proyectos hidráulicos.

## **DESARROLLO RURAL INTEGRAL:**

- Formular, aprobar y ejecutar políticas departamentales para la agricultura, ganadería, caza y pesca.
- Fomentar la transformación e incorporación de valor agregado a la producción agrícola, ganadera y piscícola.
- Promoción y administración de los servicios para el desarrollo productivo y agropecuario.

- Implementar y ejecutar planes, programas y proyectos de sanidad agropecuaria e inocuidad alimentaria.

## **DESARROLLO PRODUCTIVO:**

- Promoción del desarrollo productivo con la generación de empleo digno.
- Promover complejos productivos en su jurisdicción.
- Formular y promover planes, programas y proyectos de industrialización de la producción a nivel departamental.
- Formular, proponer y ejecutar planes, programas y proyectos sobre capacitación técnica y tecnológica en materia productiva.

## **PLANIFICACIÓN:**

- Diseñar y establecer el plan de desarrollo económico y social del departamento.

## **TURISMO:**

- Promoción de políticas del turismo departamental.

## **TRANSPORTES:**

- Planificar, diseñar, construir, mantener y administrar las carreteras de la red departamental.
- Construir y mantener líneas férreas, ferrocarriles y otros medios de la red departamental.
- Construir, mantener y administrar aeropuertos que atiendan el tráfico de alcance departamental.

De acuerdo con la Ley del Sistema Nacional de Seguridad Ciudadana, los gobiernos departamentales asignarán como mínimo el 10% de los recursos provenientes de la coparticipación y nivelación del Impuesto Directo a los Hidrocarburos (previa deducción del 30% destinado a la Renta Dignidad) a la elaboración y la ejecución de políticas públicas, planes, programas, proyectos y estrategias de seguridad ciudadana y el establecimiento y funcionamiento de la institucionalidad de la seguridad ciudadana (incluye el pago de los servicios básicos de toda la infraestructura carcelaria ubicada en el departamento).



## DATOS DEL PRESUPUESTO POR GOBIERNO DEPARTAMENTAL

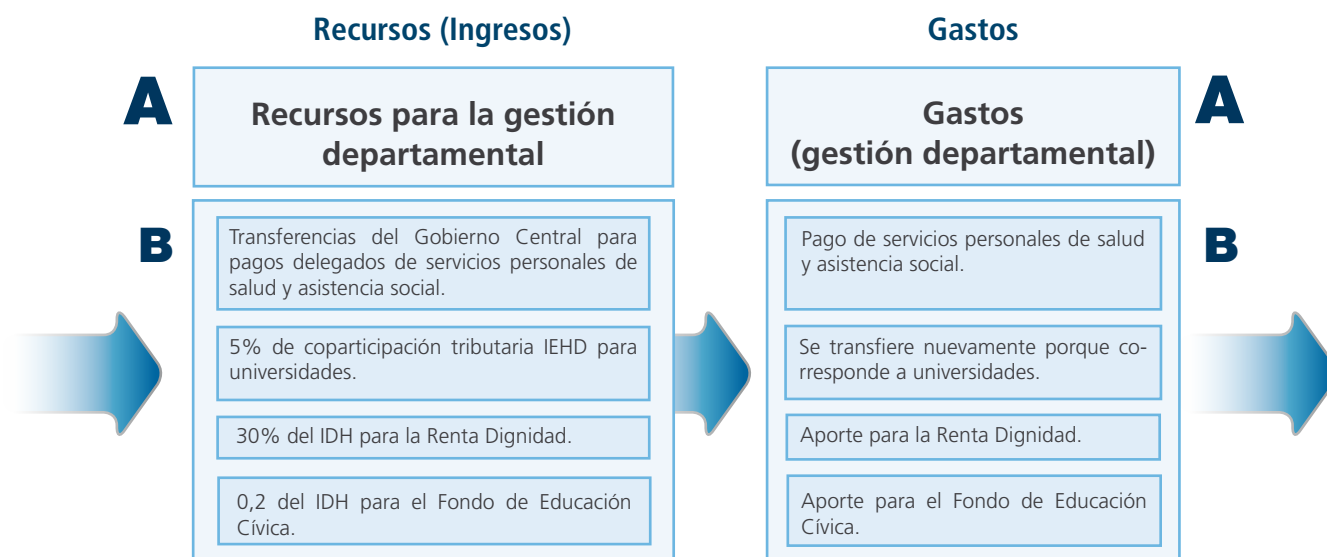
El presupuesto es la estimación y programación de ingresos (recursos) y gastos para una gestión. Los datos del Presupuesto 2013 de los gobiernos departamentales se presentan en esta cartilla de la misma forma; por un lado, los recursos con los que cuentan las gobernaciones y, por otro lado, el destino de los gastos.

El monto del presupuesto de recursos debe ser igual al monto del presupuesto de gastos, ya que todos los gastos programados deben estar financiados. Como se observa en el gráfico, además del presupuesto


departamental (A), también se inscribe el presupuesto para el pago de salarios del personal de salud y gestión social, el 5% de la coparticipación tributaria IEHD que es transferida a universidades, 30% del IDH para la Renta Dignidad y 0,2% del IDH para el Fondo de Educación Cívica (B), en cada departamento.

En la presentación de los datos de esta guía se hizo una diferenciación y separación de estos conceptos, puesto que esos recursos (B) no son para la gestión departamental, sino para los fines específicos mencionados.

### Presupuesto departamental







# BOLIVIA



## RECURSOS DE LAS GOBERNACIONES (INGRESOS)

DETALLE	MONTO Bs
INGRESOS CORRIENTES:	6.324.564.421
Regalías	4.210.348.916
Mineras	627.692.825
Hidrocarburos	3.575.369.003
Forestales	7.287.088
Fondo de Compensación Departamental	174.063.477
Coparticipación Tributaria IEHD 20% Gobernaciones	348.126.954
Impuesto Directo a los Hidrocarburos IDH neto	955.094.832
Coparticipación Impuesto a la Participación en Juegos	
Recursos propios (recaudados por la Gobernación)	513.304.609
Transferencias corrientes del Sector Público	117.549.564
Donaciones corrientes	6.076.069
RECURSOS DE CAPITAL (para inversión):	346.109.550
Transferencias de Capital del Sector Público	300.183.102
Donaciones del exterior	44.534.869
Otros recursos de capital	1.391.579
PRÉSTAMOS EXTERNOS E INTERNOS	148.892.991
SALDOS EN BANCOS DE GESTIONES ANTERIORES (y otras fuentes financieras)	3.250.069.825
<b>A TOTAL RECURSOS PARA LA GESTIÓN DE LAS GOBERNACIONES</b>	<b>10.069.636.787</b>

TRANSFERENCIAS DEL GOBIERNO CENTRAL PARA PAGOS DELEGADOS (SALARIOS DE SALUD Y ASISTENCIA SOCIAL):	1.757.447.058
Con recursos TGN	1.699.052.058
Con recursos HIPC	58.395.000
COPARTICIPACIÓN TRIBUTARIA IEHD 5% PARA UNIVERSIDADES	87.031.739
30% DEL IDH PARA LA RENTA DIGNIDAD	410.499.211
0,2% DEL IDH PARA EL FONDO DE EDUCACIÓN CÍVICA	2.736.661
<b>B TRANSFERENCIAS DEL GOBIERNO CENTRAL PARA GASTOS ESPECÍFICOS</b>	<b>2.257.714.669</b>

<b>A+B TOTAL PRESUPUESTO DE RECURSOS PARA LAS GOBERNACIONES</b>	<b>12.327.351.456</b>
---	-----------------------

	2008	2009	2010	2011	2012	2013
Chuq.	617.015.366	704.697.485	449.473.406	485.197.406	466.988.154	524.348.473
La Paz	659.202.540	573.071.452	569.720.522	594.549.651	762.762.310	939.631.889
Cbba.	643.450.313	613.527.625	588.963.404	414.744.188	427.782.707	783.308.892
Oruro	423.870.554	457.424.567	292.319.228	248.527.078	289.590.483	323.190.246
Potosí	1.030.720.398	1.195.072.624	796.766.123	1.076.748.660	1.306.022.366	1.232.749.308
Tarija	1.800.849.725	2.065.642.295	1.476.031.481	2.436.802.102	2.839.943.807	3.922.524.694
Sta. Cruz	847.782.908	911.589.913	783.762.567	842.155.879	898.526.517	1.626.699.701
Beni	210.640.622	281.668.283	206.071.508	261.604.992	265.291.801	407.691.027
Pando	143.053.186	181.065.807	243.088.686	228.554.707	234.155.785	309.492.557
Total	6.376.585.612	6.983.760.051	5.406.196.925	6.588.884.663	7.491.063.930	10.069.636.787

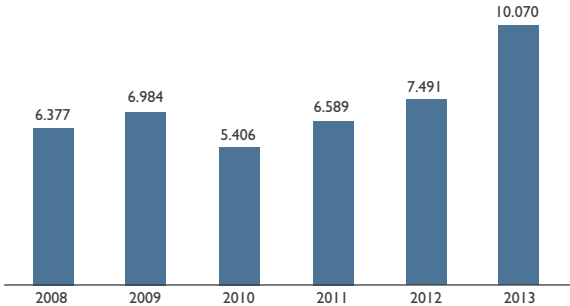
## GASTOS DE LAS GOBERNACIONES

DETALLE	MONTO Bs
FUNCIONAMIENTO Y OTROS PROGRAMAS	2.577.860.250
PROYECTOS DE INVERSIÓN POR SECTORES:	4.716.980.978
Transportes	1.894.772.648
Agropecuario	930.661.103
Energía	366.338.991
Recursos Hídricos	331.542.801
Urbanismo y Vivienda	217.947.810
Salud y Seguridad Social	154.455.086
Educación y Cultura	141.613.775
Multisectorial	139.837.656
Saneamiento Básico	136.539.960
Recursos Naturales y Medio Ambiente	134.425.210
Industria y Turismo	132.382.992
Justicia y Policía	104.835.842
Minero	15.603.868
Hidrocarburos	7.147.566
Comercio y Finanzas	5.170.145
Administración General	2.926.002
Comunicaciones	779.523
TRANSFERENCIAS PARA INVERSIÓN (A LA ABC Y OTRAS)	1.412.879.910
TRANSFERENCIAS CORRIENTES	108.161.039
SALDO QUE QUEDARÍA EN BANCOS	847.200.843
SERVICIO DE LA DEUDA	406.553.767
<b>A TOTAL GASTOS DE LA GESTIÓN DE LAS GOBERNACIONES</b>	<b>10.069.636.787</b>

PAGO DE SALARIOS Y OTROS POR DELEGACIÓN DEL GOBIERNO CENTRAL:	1.757.447.058
Salud	1.717.017.803
Asistencia Social	40.429.255
TRANSFERENCIAS A UNIVERSIDADES (5% RECURSOS IEHD)	87.031.739
APORTE PARA LA RENTA DIGNIDAD	410.499.211
APORTE PARA EL FONDO DE EDUCACIÓN CÍVICA	2.736.661
<b>B GASTOS DEL GOBIERNO CENTRAL EN EL PRESUPUESTO DE LA GOBERNACIÓN</b>	<b>2.257.714.669</b>

<b>A+B TOTAL PRESUPUESTO DE GASTOS DE LAS GOBERNACIONES</b>	<b>12.327.351.456</b>
---	-----------------------

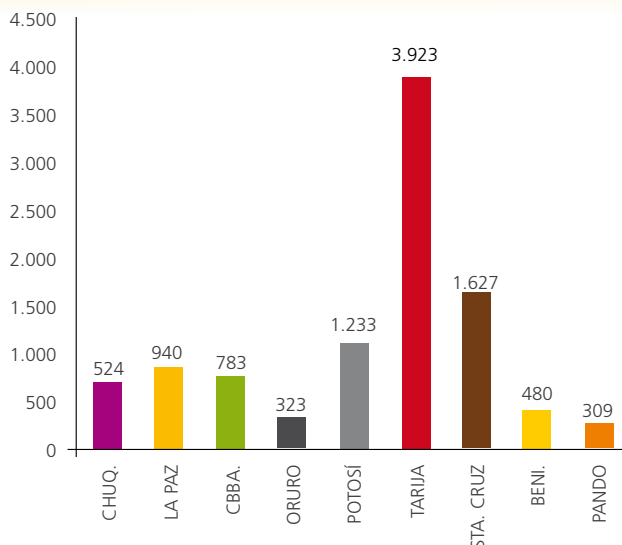
Total presupuesto para Gobiernos Deptales. de Bolivia (En millones de bolivianos)



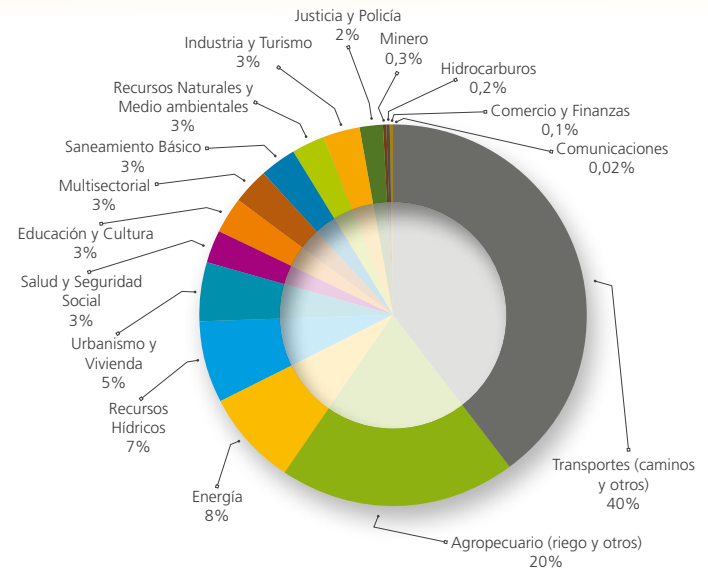


Aniversario cívico:	6 de agosto (1825)
Población Censo 2001:	6.420.792
Población Censo 2012:	10.389.913
Superficie:	1.098.581 km <sup>2</sup>
Nº de provincias:	112
Nº asambleístas dptales.:	267

### Distribución del presupuesto para la gestión departamental (Total Bolivia · En millones de Bs)



### Distribución de la inversión departamental (Total Bolivia - En porcentaje)



## Datos del presupuesto por gobierno departamental

El Presupuesto General del Estado consolidado 2013 es de Bs 172.021 millones. De este monto, el presupuesto de los nueve gobiernos departamentales asciende a Bs 12.327 millones, equivalente a 7% del total del presupuesto consolidado, de los cuales, Bs 10.070 millones son para la gestión departamental, mientras el saldo corresponde a gastos delegados.

En comparación con la gestión anterior, los gobiernos departamentales registran un importante incremento de su presupuesto, por el aumento de las regalías por hidrocarburos y los mayores saldos de presupuestos de gestiones anteriores.

Por otro lado, el presupuesto se elaboró estimando un precio de 70 dólares por barril de petróleo –dato que determina parte de las recaudaciones para cubrir las necesidades presupuestarias del Estado–; sin embargo, el precio observado a inicio de gestión es bastante superior, por lo que en la ejecución se esperaba que las gobernaciones reciban mayores recursos que lo programado.

Desde la gestión anterior se incluyó la coparticipación del Impuesto a la Participación en Juegos, del cual las Gobernaciones

reciben el 15%, sin embargo, este año no se observa que las Gobernaciones estén recibiendo ésta coparticipación.

Del total del Presupuesto 2013 para los gobiernos departamentales, Tarija tiene la mayor asignación de recursos, con aproximadamente 39% del total.

Luego está Santa Cruz con 16%, Potosí con 12% y los otros seis departamentos reciben, en conjunto, solamente el restante 33% de la torta.

Respecto al destino de los recursos para inversión, la prioridad al igual que años anteriores sigue siendo el sector transportes, que es principalmente caminos, al que se destina el 40% de la inversión departamental.

El 20% de la inversión regional se destina al sector agropecuario y 8% a energía, que es básicamente electrificación rural. El sector de Industria y Turismo tiene una asignación de solamente 3% de los recursos de inversión departamental.

En total, se ha programado la ejecución de 2.185 proyectos de inversión para los nueve departamentos del país.



# CHUQUISACA



## RECURSOS DE LA GOBERNACIÓN (INGRESOS)

DETALLE	MONTO Bs
INGRESOS CORRIENTES:	425.404.264
Regalías	190.666.055
Mineras	3.401.906
Hidrocarburos	187.164.464
Forestales	99.685
Fondo de Compensación Departamental	6.257.597
Coparticipación Tributaria IEHD 20% Gobernaciones	30.521.790
Impuesto Directo a los Hidrocarburos IDH neto	101.446.448
Coparticipación Impuesto a la Participación en Juegos	
Recursos Propios (recaudados por la Gobernación)	92.126.754
Transferencias corrientes del Sector Público	2.932.649
Donaciones corrientes	1.452.971
RECURSOS DE CAPITAL (para inversión):	8.757.704
Transferencias de Capital del Sector Público	7.473.094
Donaciones del exterior	
Otros recursos de capital	1.284.610
PRÉSTAMOS EXTERNOS E INTERNOS	65.744.439
SALDOS EN BANCOS DE GESTIONES ANTERIORES (y otras fuentes financieras)	24.442.066
<b>A TOTAL RECURSOS PARA LA GESTIÓN DE LA GOBERNACIÓN</b>	<b>524.348.473</b>

TRANSFERENCIAS DEL GOBIERNO CENTRAL PARA PAGOS DELEGADOS (SALARIOS DE SALUD Y ASISTENCIA SOCIAL):	153.638.521
Con recursos TGN	148.712.978
Con recursos HIPC	4.925.543
COPARTICIPACIÓN TRIBUTARIA IEHD 5% PARA UNIVERSIDADES	7.630.447
30% DEL IDH PARA LA RENTA DIGNIDAD	43.601.625
0,2% DEL IDH PARA EL FONDO DE EDUCACIÓN CÍVICA	290.677
<b>B TRANSFERENCIAS DEL GOBIERNO CENTRAL PARA GASTOS ESPECÍFICOS</b>	<b>205.161.270</b>

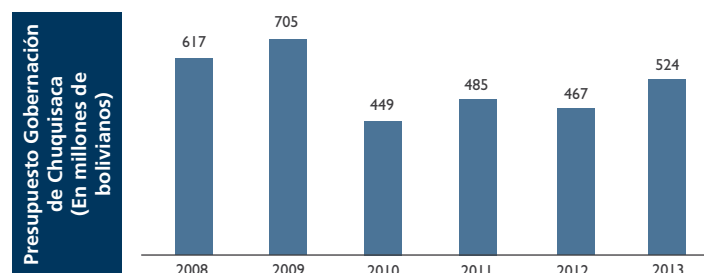
<b>A+B TOTAL PRESUPUESTO DE RECURSOS PARA LA GOBERNACIÓN</b>	<b>729.509.743</b>
--	--------------------

## GASTOS DE LA GOBERNACIÓN

DETALLE	MONTO Bs
FUNCIONAMIENTO Y OTROS PROGRAMAS	208.390.927
PROYECTOS DE INVERSIÓN POR SECTORES:	261.668.725
Transportes	137.780.381
Agropecuario	54.840.306
Energía	32.554.493
Recursos Hídricos	10.246.899
Saneamiento Básico	7.000.000
Educación y Cultura	5.843.099
Recursos Naturales y Medio Ambiente	5.000.000
Urbanismo y Vivienda	3.267.445
Multisectorial	2.000.000
Administración General	1.036.002
Industria y Turismo	1.000.000
Salud y Seguridad Social	1.000.000
Justicia y Policía	100.100
TRANSFERENCIAS PARA INVERSIÓN (A LA ABC Y OTRAS)	10.302.993
TRANSFERENCIAS CORRIENTES	8.696.988
SALDO QUE QUEDARÍA EN BANCOS	3.537.742
SERVICIO DE LA DEUDA	31.751.098
<b>A TOTAL GASTOS DE LA GESTIÓN DE LA GOBERNACIÓN</b>	<b>524.348.473</b>

PAGO DE SALARIOS Y OTROS POR DELEGACIÓN DEL GOBIERNO CENTRAL:	153.638.521
Salud	150.601.293
Asistencia Social	3.037.228
TRANSFERENCIAS A UNIVERSIDADES (5% RECURSOS IEHD)	7.630.447
APORTE PARA LA RENTA DIGNIDAD	43.601.625
APORTE PARA EL FONDO DE EDUCACIÓN CÍVICA	290.677
<b>B GASTOS DEL GOBIERNO CENTRAL EN EL PRESUPUESTO DE LA GOBERNACIÓN</b>	<b>205.161.270</b>

<b>A+B TOTAL PRESUPUESTO DE GASTOS DE LA GOBERNACIÓN</b>	<b>729.509.743</b>
--	--------------------



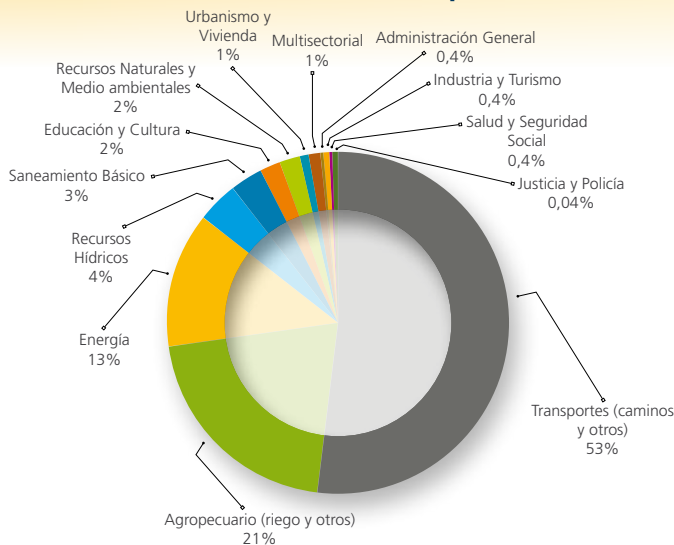
### Provincias de Chuquisaca

Samuel Oropeza, Juana Azurduy de Padilla, Jaime Zudañez, Tomina, Hernando Siles, Yamparaez, Nor Cinti, Belisario Boeto, Sud Cinti, Luis Calvo.



Aniversario cívico:	25 de mayo (1809)
Población Censo 2001:	531.522
Población Censo 2012:	600.728
Superficie:	51.524 Km²
Nº de provincias	10
Nº asambleístas dptales.:	21

Distribución de la inversión departamental



Con relación a la inversión de la gobernación de Chuquisaca, el sector prioritario es Transportes (caminos y otros), con más de 50% del total, seguido de Agropecuario y Energía.

El gobierno departamental tiene 104 proyectos de inversión inscritos en su presupuesto. En la siguiente tabla se presentan los proyectos priorizados con una mayor cantidad de recursos.

Potencial productivo:

**Agricultura:** Maíz, trigo, papa, frejol, ají, verduras, maní, amaranto, uva, durazno, maracuyá, caña de azúcar, tabaco, etc.

**Ganadería:** Porcina, vacuna y ovina.

**Hidrocarburos:** Reservas de petróleo y gas, principalmente en Monteagudo y Vuelta Grande.

**Recursos forestales:** Quina y otras especies madereras.

**Industria:** Cemento, materiales de construcción, alimentos, textiles, procesamiento de productos agrícolas, maderas, muebles, confecciones, cueros, etc.

**Minería:** Plomo, plata, zinc, antimonio y cobre.

**Turismo:** Casa de la Libertad, huellas de dinosaurios, cultura de Tarabuco, entre otros.

PRINCIPALES PROYECTOS	MONTO PRESUPUESTADO 2013 (Bs)
MEJ. CAMINO ROSARIO D. INGRE-MACHICOCA-IVOCA	20.300.000
CONST. CAMINO RODEO-MOJÓN LOMA - HEREDIA	10.653.284
CONST. CAMINO TRAMO SAJLINA - HUAYCO PUGIO	9.450.000
CONST. SISTEMA RIEGO ESCALERAS - VILLA SERRANO	8.304.472
CONST. SISTEMA DE RIEGO TOMINA - TARABUQUILLO	7.076.462
CONSTRUCCIÓN CAMINO TRAMO ABRA PORTILLO-PILCOMAYO (EL FUERTE)	7.000.000
PROSP. Y PERFORACIÓN DE POZOS DE AGUA SUBTERRÁNEA - CHUQUISACA	7.000.000
CONSTRUCCIÓN CAMINO LAJAS SOTOMAYOR	6.700.000
MEJ. CAMINO TRAMO: RODEO - MAGUILOMA	6.465.352
CONSTRUCCIÓN SISTEMA DE RIEGO EL PERAL	6.360.000
CONSTRUCCIÓN PUENTE CHAYANTA	6.072.644
MEJ. CAMINO YAPUCAITI SAN JUAN DEL PIRAÍ	6.000.000
MEJ. CAMINO TRAMO EL VILLAR - MOJÓN LOMA	6.000.000
CONSTRUCCIÓN CENTRO INTERNACIONAL CONVENCIONES Y CULTURA SUCRE.	5.843.099
APOYO A PRODUCCIÓN Y TRANSF. TRIGO PARA SOBERANÍA ALIMENTARIA EN CHUQUISACA	5.530.359
IMPLEMENTACIÓN 12 VIVEROS FORESTALES P/ FORESTACIÓN Y REFORESTACIÓN DPTO. CHUQ.	5.000.000
MEJORAMIENTO CAMINO PRESTO-PASOPAYITA-RODEO-EL PALMAR-JOYA CHARAL (FASE I)	5.000.000
MEJORAMIENTO CAMINO TRAMO: QUEPUPAMPA - MOJOCOYA - PTE. EL INCA	5.000.000
CONST. CAMINO TRAMO CAYAMBUCO - CHACO	5.000.000
CONST. PUENTE VEHICULAR CHAWA CK OCHA	4.550.512
CONSTRUCCIÓN CAMINO TRAMO CHAWACOGCHA - CRUZ KHASA	4.294.648
MEJORAMIENTO CAMINO MÁS OBRAS DE ARTE PADCOYO - CHAWA KHOCHA	4.200.000
CONST. CAMINO ALCANTARI - PUENTE MÉNDEZ	4.000.000
CONSTRUCCIÓN SISTEMA DE RIEGO IRUPAMPA	3.778.010
CONSTRUCCIÓN CAMINO LAMPAZILLOS LAS CASAS	3.141.084
CONST. CAMINO S. ANTONIO LA TORRE - ZUDAÑEZ	2.800.000
IMPLEM. MÓDULOS INTEGRALES COMPL. LECHERO	2.800.000
CONSTRUCCIÓN SISTEMA DE RIEGO POTOLO	2.792.021
MEJORAMIENTO CAMINO SAN LUCAS-PADCOYO	2.650.000
CONSTRUCCIÓN SISTEMA DE RIEGO KACHUQUIRA	2.617.688
CONST. PUENTE VEHICULAR TACURVITE EL PALMAR	2.453.840





# LA PAZ



### RECURSOS DE LA GOBERNACIÓN (INGRESOS)

DETALLE	MONTO Bs
INGRESOS CORRIENTES:	442.079.511
Regalías	38.614.732
Mineras	37.896.366
Hidrocarburos	
Forestales	718.366
Fondo de Compensación Departamental	90.763.579
Coparticipación Tributaria IEHD 20% Gobernaciones	68.786.146
Impuesto Directo a los Hidrocarburos IDH neto	101.446.448
Coparticipación Impuesto a la Participación en Juegos	
Recursos Propios (recaudados por la Gobernación)	106.274.339
Transferencias corrientes del Sector Público	36.194.267
Donaciones corrientes	
RECURSOS DE CAPITAL (para inversión):	157.609.612
Transferencias de Capital del Sector Público	157.609.612
Donaciones del exterior	
Otros recursos de capital	
PRÉSTAMOS EXTERNOS E INTERNOS	
SALDOS EN BANCOS DE GESTIONES ANTERIORES (y otras fuentes financieras)	339.942.766
<b>A TOTAL RECURSOS PARA LA GESTIÓN DE LA GOBERNACIÓN</b>	<b>939.631.889</b>

TRANSFERENCIAS DEL GOBIERNO CENTRAL PARA PAGOS DELEGADOS (SALARIOS SALUD Y ASISTENCIA SOCIAL):	418.731.099
Con recursos TGN	405.557.505
Con recursos HIPC	13.173.594
COPARTICIPACIÓN TRIBUTARIA IEHD 5% PARA UNIVERSIDADES	17.196.538
30% DEL IDH PARA LA RENTA DIGNIDAD	43.601.625
0,2% DEL IDH PARA EL FONDO DE EDUCACIÓN CÍVICA	290.677
<b>B TRANSFERENCIAS DEL GOBIERNO CENTRAL PARA GASTOS ESPECÍFICOS</b>	<b>479.819.939</b>

<b>A+B TOTAL PRESUPUESTO DE RECURSOS PARA LA GOBERNACIÓN</b>	<b>1.419.451.828</b>
--	----------------------

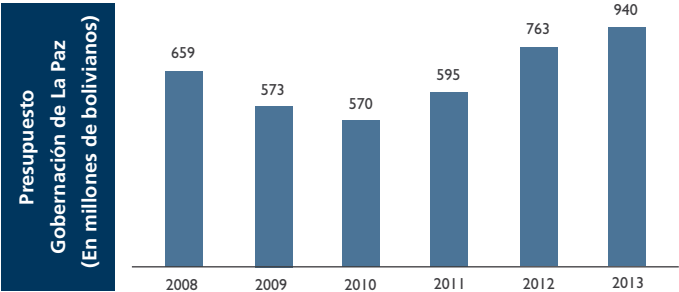
### GASTOS DE LA GOBERNACIÓN

DETALLE	MONTO Bs
FUNCIONAMIENTO Y OTROS PROGRAMAS	217.943.248
PROYECTOS DE INVERSIÓN POR SECTORES:	372.746.966
Transportes	190.510.364
Agropecuario	38.872.790
Energía	32.608.129
Urbanismo y Vivienda	29.385.792
Industria y Turismo	21.498.536
Educación y Cultura	20.119.637
Recursos Hídricos	17.385.763
Salud y Seguridad Social	9.608.332
Justicia y Policía	4.504.223
Saneamiento Básico	4.205.713
Recursos Naturales y Medio Ambiente	2.475.133
Multisectorial	1.572.554
TRANSFERENCIAS PARA INVERSIÓN (A LA ABC Y OTRAS)	122.504.584
TRANSFERENCIAS CORRIENTES	15.670.872
INCREMENTO DE SALDOS EN BANCOS	174.829.681
SERVICIO DE LA DEUDA	35.936.538
<b>A TOTAL GASTOS DE LA GESTIÓN DE LA GOBERNACIÓN</b>	<b>939.631.889</b>

PAGO DE SALARIOS Y OTROS POR DELEGACIÓN DEL GOBIERNO CENTRAL:	418.731.099
Salud	405.090.187
Asistencia Social	13.640.912
TRANSFERENCIAS A UNIVERSIDADES (5% RECURSOS IEHD)	17.196.538
APORTE PARA LA RENTA DIGNIDAD	43.601.625
APORTE PARA EL FONDO DE EDUCACIÓN CÍVICA	290.677
<b>B GASTOS DEL GOBIERNO CENTRAL EN EL PRESUPUESTO DE LA GOBERNACIÓN</b>	<b>479.819.939</b>

<b>A+B TOTAL PRESUPUESTO DE GASTOS DE LA GOBERNACIÓN</b>	<b>1.419.451.828</b>
--	----------------------

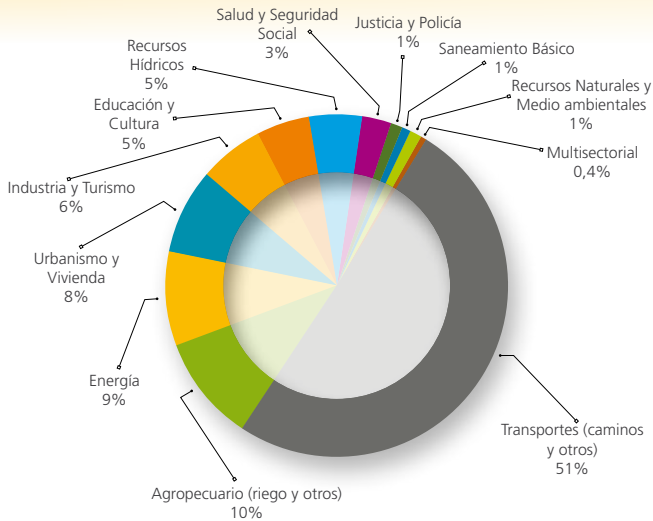
**Provincias de La Paz**  
Pedro Domingo Murillo, Omasuyos, Pacajes, Eliodoro Camacho, Idelfonso Estanislao de las Muñecas, Larecaja, Franz Tamayo, Ingavi, José Ramón de Loayza, Inquisivi, Sud Yungas, Los Andes, Aroma, Nor Yungas, Abel Iturralde, Juan Bautista Saavedra, Manco Kapac, Gualberto Villarroel López, José Manuel Pando, Caranavi.





Aniversario cívico:	16 de julio (1809)
Población Censo 2001:	2.350.466
Población Censo 2012:	2.741.554
Superficie:	133.985 Km²
Nº de provincias	20
Nº asambleístas dptales.:	45

Distribución de la inversión departamental



Con relación a la inversión de la gobernación de La Paz, el sector prioritario es Transportes (caminos y otros), con más de 50%, seguido de Energía y Agropecuario.

El gobierno departamental tiene 234 proyectos de inversión inscritos en su presupuesto. En la siguiente tabla se presentan los proyectos priorizados con mayor cantidad de recursos.

Potencial productivo:

- Agricultura:** Papa, quinua, papalisa, oca, haba, arveja, chuño, alfalfa, avena, cebada, maíz, hortalizas, plátano, cítricos, café, cacao, arroz, yuca, maní, té y otros.
- Ganadería:** Ganado camélido (alpacas y llamas), ovejas y ganado vacuno que, además, provee leche.
- Industria:** Bebidas, textiles, confección, tabacos, joyería, medicamentos, materiales de construcción, mecánica, etc.
- Minería:** Estaño, wolfram, cobre, zinc, plomo, oro y plata.
- Recursos forestales:** Madera para construcción y muebles, entre otros.
- Turismo:** Lago Titicaca, ruinas de Tiahuanacu, subtrópico de los Yungas, Parque Madidi y otros.

PRINCIPALES PROYECTOS	MONTO PRESUPUESTADO 2013 (Bs)
MEJ. CAMINO SORATA-CONSATA (TRAMO I)	20.700.000
CONSTRUCCIÓN PARQUE INDUSTRIAL DE LA PAZ– KALLUTACA, FASE I	20.000.000
MEJ. CARRETERA CRUCE LURIBAY-SALLA	18.587.015
MEJ. CON ASFALTO ESCOMA–PTO. ACOSTA HITO 10	15.600.000
MEJORAMIENTO AEROPUERTO DE APOLO	10.739.063
MEJORAMIENTO CARRETERA TAMBILLO SANTA ROSA TARACO–TIHUANACU (TRAMOS I Y IV)	9.700.000
MEJORAMIENTO CAMINO APAA–VENTILLA (FASE II)	8.585.310
CONSTRUCCIÓN SIST. DE DOTACIÓN DE AGUA CON FUENTE SUBTERRÁNEA EN EL DPTO. DE LA PAZ	7.592.599
CONSTRUCCIÓN ESTADIO OLÍMPICO ORLANDO QUIROGA (CARANAVI)	7.400.939
CONSTRUCCIÓN INSTITUTO TÉCNICO PRODUCTIVO ALTERNATIVO BOLIVIA MAR–EL ALTO	6.807.256
EQUIPAMIENTO HOSPITALES DE TERCER NIVEL	6.771.392
CONSTRUCCIÓN PUENTE VEHICULAR CARACATO	5.703.702
MEJORAMIENTO CARRETERA CALLE 60–CRUCE WILACOTA–CRUCE APAA	5.274.568
MEJORAMIENTO CARRETERA TOMACHI–SUAPI KM52 (TRAMO TOMACHI–MAYAYA)	4.800.000
CONSTR. GALERÍA Y OF. CASA GALLARDO–LA PAZ	4.668.660
CONSTRUCCIÓN PUENTE VEHICULAR JUCUMARINI (PROV. INQUISIVI)	4.528.974
CONSTRUCCIÓN INSTITUTO TEC. WIAYMARCA	4.437.250
REHAB. COMPLEJO DEP. PISCINA ALTO OBRAJES	4.355.387
CONSTRUCCIÓN ELECTRIFICACIÓN YUNGAS FASE II	4.284.092
CONSTRUCCIÓN PUENTE VEHICULAR WAA CARPA	4.210.076
CONST. SISTEMA DE RIEGO PRESA MALLACHUMA	4.073.294
CONST. SISTEMA DE RIEGO PRESA SULKATITI TITIRI	3.864.754
CONSTRUCCIÓN PUENTE VEHICULAR CUJUNA	3.679.046
CONSTRUCCIÓN INSTITUTO TEC - TECNOLÓGICO SANTIAGO LLALLAGUA	3.656.132
CONSTRUCCIÓN PUENTE VEHICULAR MACA MACA	3.518.241
CONST. ELECTRIFICACIÓN COROCORO FASE II	3.447.135
FORTAL. PRODUCCIÓN AGROPECUARIA PROV.	3.283.662
EQUIP. Y MOTORIZADOS PARA COMANDO DE POLICÍA (PROGRAMA SEGURIDAD CIUDADANA)	3.150.000
REFAC. COLISEO POLIDEPORTIVO DE ALTO OBRAJES	3.146.377
CONST. ELECTRIFICACIÓN PELECHUCO (FASE 2)	3.112.747
CONST. PUENTE VEHICULAR KATAWI, CALAMARCA	3.100.000
CONST. EDIFICIO SUBPREFECTURA DE ACHACACHI	2.957.010
CONSTRUCCIÓN PUENTE VEHICULAR PLAYA VERDE	2.934.127
CONST. Y HABIL. TERM. AEROPORTUARIA IXIAMAS	2.891.981
DESAR. FRUTÍCOLA SOSTENIBLE DE LA PROV. LOAYZA	2.872.698
REHAB. SIST. DE RIEGO SURIQUIA - KHARA KHOTA	2.661.611



# COCHABAMBA



## RECURSOS DE LA GOBERNACIÓN (INGRESOS)

DETALLE	MONTO Bs
INGRESOS CORRIENTES:	508.458.480
Regalías	208.121.936
Mineras	7.322.676
Hidrocarburos	200.564.777
Forestales	234.483
Fondo de Compensación Departamental	41.767.055
Coparticipación Tributaria IEHD 20% Gobernaciones	49.963.563
Impuesto Directo a los Hidrocarburos IDH neto	101.446.448
Coparticipación Impuesto a la Participación en Juegos	
Recursos Propios (recaudados por la Gobernación)	77.884.020
Transferencias corrientes del Sector Público	24.902.360
Donaciones corrientes	4.373.098
RECURSOS DE CAPITAL (para inversión):	23.449.923
Transferencias de Capital del Sector Público	23.449.923
Donaciones del exterior	
Otros recursos de capital	
PRÉSTAMOS EXTERNOS E INTERNOS	65.070.780
SALDOS EN BANCOS DE GESTIONES ANTERIORES (y otras fuentes financieras)	186.329.709
<b>A TOTAL RECURSOS PARA LA GESTIÓN DE LA GOBERNACIÓN</b>	<b>783.308.892</b>

TRANSFERENCIAS DEL GOBIERNO CENTRAL PARA PAGOS DELEGADOS (SALARIOS SALUD Y ASISTENCIA SOCIAL):	248.875.659
Con recursos TGN	237.166.161
Con recursos HIPC	11.709.498
COPARTICIPACIÓN TRIBUTARIA IEHD 5% PARA UNIVERSIDADES	12.490.891
30% DEL IDH PARA LA RENTA DIGNIDAD	43.601.625
0,2% DEL IDH PARA EL FONDO DE EDUCACIÓN CÍVICA	290.677
<b>B TRANSFERENCIAS DEL GOBIERNO CENTRAL PARA GASTOS ESPECÍFICOS</b>	<b>305.258.852</b>

<b>A+B TOTAL PRESUPUESTO DE RECURSOS PARA LA GOBERNACIÓN</b>	<b>1.088.567.744</b>
--	----------------------

## GASTOS DE LA GOBERNACIÓN

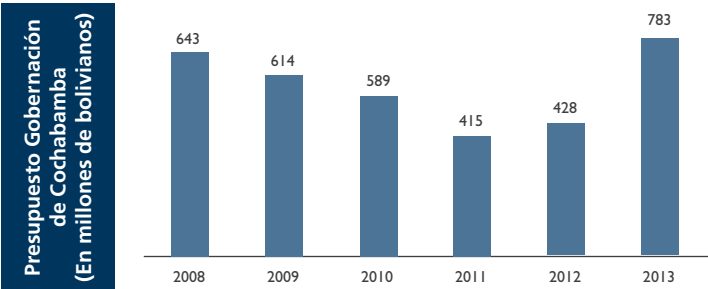
DETALLE	MONTO Bs
FUNCIONAMIENTO Y OTROS PROGRAMAS	283.655.141
PROYECTOS DE INVERSIÓN POR SECTORES:	247.990.679
Transportes	168.607.889
Agropecuario	37.953.075
Recursos Hídricos	15.750.356
Energía	5.980.707
Industria y Turismo	4.435.272
Recursos Naturales y Medio Ambiente	3.500.000
Minero	2.547.000
Multisectorial	2.500.000
Salud y Seguridad Social	2.334.567
Urbanismo y Vivienda	2.060.714
Educación y Cultura	1.825.576
Comunicaciones	495.523
TRANSFERENCIAS PARA INVERSIÓN (A LA ABC Y OTRAS)	121.991.758
TRANSFERENCIAS CORRIENTES	13.098.701
INCREMENTO DE SALDOS EN BANCOS	76.219.869
SERVICIO DE LA DEUDA	40.352.744
<b>A TOTAL GASTOS DE LA GESTIÓN DE LA GOBERNACIÓN</b>	<b>783.308.892</b>

PAGO DE SALARIOS Y OTROS POR DELEGACIÓN DEL GOBIERNO CENTRAL:	248.875.659
Salud	243.599.981
Asistencia Social	5.275.678
TRANSFERENCIAS A UNIVERSIDADES (5% RECURSOS IEHD)	12.490.891
APORTE PARA LA RENTA DIGNIDAD	43.601.625
APORTE PARA EL FONDO DE EDUCACIÓN CÍVICA	290.677
<b>B GASTOS DEL GOBIERNO CENTRAL EN EL PRESUPUESTO DE LA GOBERNACIÓN</b>	<b>305.258.852</b>

<b>A+B TOTAL PRESUPUESTO DE GASTOS DE LA GOBERNACIÓN</b>	<b>1.088.567.744</b>
--	----------------------

### Provincias de Cochabamba

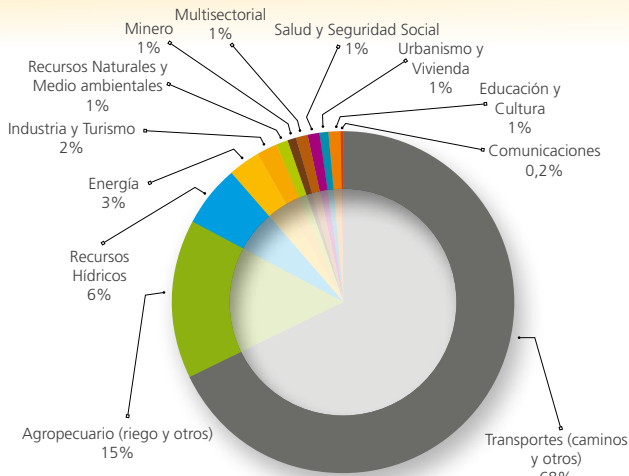
Cercado, Narciso Campero, Ayopaya, Esteban Arce, Arani, Arque, Capinota, Germán Jordán, Quillacollo, Chapare, Tapacari, José Carrasco, Mizque, Punata (Gualberto Villarroel), Simón Bolívar y Palacios, Tiraque.





Aniversario cívico:	14 de septiembre (1810)
Población Censo 2001:	1.455.711
Población Censo 2012:	1.938.401
Superficie:	55.631 km²
Nº de provincias	16
Nº asambleístas dptales.:	34

### Distribución de la inversión departamental



Con relación a la inversión de la gobernación de Cochabamba, el sector prioritario es Transportes (caminos y otros), con más de dos tercios del total, seguido de Agropecuario.

La gestión departamental tiene 102 proyectos de inversión inscritos en su presupuesto. En la siguiente tabla se presentan los proyectos priorizados con una mayor cantidad de recursos.

#### Potencial productivo:

**Industria:** Alimentos enlatados, embutidos, calzados y cueros, insumos para limpieza, muebles de madera y metálicos, productos farmacéuticos y químicos industriales, cemento, cal y yeso, etc.

**Hidrocarburos:** Yacimientos de petróleo y gas natural, que le permiten ser uno de los principales centros de generación termoeléctrica.

**Agricultura:** Maíz, trigo, oca, papa, cebada, quinoa, hortalizas, legumbres, café, caña, coca, plátano, piña, cítricos, palmito y flores.

**Recursos forestales:** Álamos, eucalipto, sauce, quebracho y otros.

**Ganadería:** Ganado lechero, ganado ovino, porcino, equino, camélido y región de alta producción avícola.

**Turismo:** Ruinas arqueológicas, selva tropical en el Chapare y lugares coloniales como Tarata y Totora, festividad de Urkupiña.

PRINCIPALES PROYECTOS	MONTO PRESUPUESTADO 2013 (Bs)
CONST. PUENTE VEHICULAR HIGUERANI PALERMO	18.500.000
MEJORAMIENTO CAMINO SECTOR CAYACAYANI PARQUE INDUSTRIAL SANTIVANEZ	12.500.000
CONSTRUCCIÓN PAVIMENTO FLEXIBLE CR. RUTA FUND. IVIRGARZAMA VUELTADERO FASE I	8.820.000
CONST. MEJORAMIENTO DE VÍA CHALANCALLE-CALLAJCHULLPA (TRAMO CHALLANCALLE-4 ESQUINAS)	7.900.000
MEJORAMIENTO CAMINO TARATA–CRUCE CAPINOTA	7.200.000
CONSTRUCCIÓN ASFALTADO CIRCUNVALACIÓN SUD FASE III QUILLACOLLO	7.200.000
CONSTRUCCIÓN RECARPETADO AV. SIMÓN I. PATIÑO (PROG. 0+000 KM A PROG 2+400 KM)	7.200.000
CONST. PAVIMENTADO AV. REDUCTO, ROTONDA REDUCTO–CUATRO ESQUINAS	7.000.000
CONST. DOBLE VÍA TARATA–EMSE–SUMCHAL	6.600.000
CONSTRUCCIÓN Y MEJORAMIENTO CAMINO HIGUERANI ARQUE ABRA KASA FASE II	6.300.000
MEJORAMIENTO CAMINO RUTA 4108 TRAMO JANKHO KHASA–JANKHO CORRAL FASE II	5.903.400
CONSTRUCCIÓN SISTEMA DE RIEGO CORRAL MAYU	5.701.518
CONSTRUCCIÓN CAMINO PAROTANI TAPACARÍ, TRAMO ORNONI KOCHIMARCA	5.000.000
AMPLIACIÓN MEDIDAS ESTRUCTURALES CUENCAS ESPÍRITU SANTO-SAN MATEO FASE I VILLA TUNARI	4.949.383
MEJORAMIENTO CAMINO PASORAPA SEIVAS FASE II	4.822.800
CONSTRUCCIÓN CAMINO EMPEDRADO SACABA UNIDAS	4.800.000
CONSTRUCCIÓN CAMINO EMPEDRADO CHANCADORA–PUENTE OROPEZA	4.800.000
CONSTRUCCIÓN ELECTRIFICACIÓN RURAL FASE V	4.000.000
CONSTRUCCIÓN DE RIEGO CHOGO LAGUNA (PRESA)	3.975.000
CONSTRUCCIÓN CAMINO EMPEDRADO CRUCE PALMAR SALVADOR	3.600.000
CONST. ASFALTADO CAMINO INGAVI B–AYOPAYA	3.500.000
MEJORAMIENTO CAMINO KOPANA KASA AQUERAN	3.300.000
CONSTRUCCIÓN CAMINO F4 KM 101 TACOPAYA BOLÍVAR SACACA FASE III	3.300.000
CONSTRUCCIÓN EMPEDRADO TOCO ANZALDO SACABAMBA TRAMO TOCO–FLOR DE PUCARA	3.260.000
CONSTRUCCIÓN PAVIMENTADO CHAQUIMAYU–QUINTANILLA FASE III	3.190.000
MEJORAMIENTO CAMINO TRAMO CRUCE LÍMITE LA PAZ–COLORADO	3.150.000
MEJ. CAMINO TRAMO PERKA ORKO -KORY MAYU	2.800.000
MEJORAMIENTO CAMINO TRAMO CÓNDOR CHUKUNA–CHAUPISUYU	2.751.764
CONST. EMPEDRADO CRUCE SAN JOSÉ - 5 ESQUINAS TRAMO 3 ESQUINAS - 5 ESQUINAS	2.699.940



# ORURO



## RECURSOS DE LA GOBERNACIÓN (INGRESOS)

DETALLE	MONTO Bs
INGRESOS CORRIENTES:	266.360.087
Regalías	96.884.944
Mineras	96.884.944
Hidrocarburos	
Forestales	
Fondo de Compensación Departamental	
Coparticipación Tributaria IEHD 20% Gobernaciones	27.583.990
Impuesto Directo a los Hidrocarburos IDH neto	101.446.448
Coparticipación Impuesto a la Participación en Juegos	
Recursos Propios (recaudados por la Gobernación)	30.501.563
Transferencias corrientes del Sector Público	9.843.142
Donaciones corrientes	100.000
RECURSOS DE CAPITAL (para inversión):	45.255.246
Transferencias de Capital del Sector Público	2.504.624
Donaciones del exterior	42.643.653
Otros recursos de capital	106.969
PRÉSTAMOS EXTERNOS E INTERNOS	
SALDOS EN BANCOS DE GESTIONES ANTERIORES (y otras fuentes financieras)	11.574.913
<b>A TOTAL RECURSOS PARA LA GESTIÓN DE LA GOBERNACIÓN</b>	<b>323.190.246</b>

TRANSFERENCIAS DEL GOBIERNO CENTRAL PARA PAGOS DELEGADOS (SALARIOS SALUD Y ASISTENCIA SOCIAL):	95.919.342
Con recursos TGN	92.291.155
Con recursos HIPC	3.628.187
COPARTICIPACIÓN TRIBUTARIA IEHD 5% PARA UNIVERSIDADES	6.895.997
30% DEL IDH PARA LA RENTA DIGNIDAD	43.601.625
0,2% DEL IDH PARA EL FONDO DE EDUCACIÓN CÍVICA	290.677
<b>B TRANSFERENCIAS DEL GOBIERNO CENTRAL PARA GASTOS ESPECÍFICOS</b>	<b>146.707.641</b>

<b>A+B TOTAL PRESUPUESTO DE RECURSOS PARA LA GOBERNACIÓN</b>	<b>469.897.887</b>
--	--------------------

### Provincias de Oruro

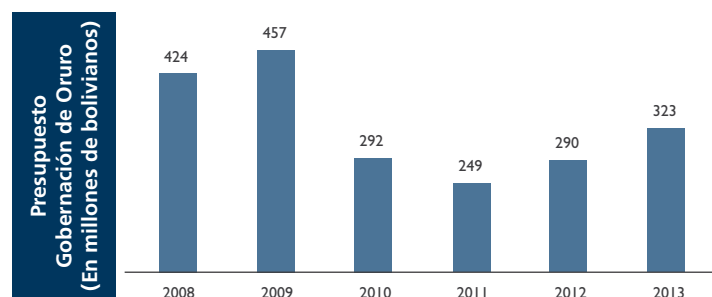
Cercado, Eduardo Abaroa, Carangas, Sajama, Litoral de Atacama, Poopó, Pantaleón Dalence, Ladislao Cabrera, Atahualpa, Saucarí, Tomás Barrón, Sur Carangas, San Pedro de Totora, Sebastián Pagador, Puerto de Mejillones, Nor Carangas.

## GASTOS DE LA GOBERNACIÓN

DETALLE	MONTO Bs
FUNCIONAMIENTO Y OTROS PROGRAMAS	110.816.458
PROYECTOS DE INVERSIÓN POR SECTORES:	140.574.891
Transportes	42.083.052
Recursos Naturales y Medio Ambiente	30.658.586
Agropecuario	16.512.946
Energía	15.246.254
Salud y Seguridad Social	10.581.287
Comercio y Finanzas	5.090.145
Minero	5.025.837
Recursos Hídricos	4.207.802
Saneamiento Básico	4.063.574
Industria y Turismo	3.533.577
Urbanismo y Vivienda	2.339.161
Multisectorial	1.232.670
TRANSFERENCIAS PARA INVERSIÓN (A LA ABC Y OTRAS)	23.750.893
TRANSFERENCIAS CORRIENTES	4.897.199
SALDO QUE QUEDARÍA EN BANCOS	32.067.270
SERVICIO DE LA DEUDA	11.083.535
<b>A TOTAL GASTOS DE LA GESTIÓN DE LA GOBERNACIÓN</b>	<b>323.190.246</b>

PAGO DE SALARIOS POR DELEGACIÓN DEL GOBIERNO CENTRAL:	95.919.342
Salud	93.275.056
Asistencia Social	2.644.286
TRANSFERENCIAS A UNIVERSIDADES (5% RECURSOS IEHD)	6.895.997
APORTE PARA LA RENTA DIGNIDAD	43.601.625
APORTE PARA EL FONDO DE EDUCACIÓN CÍVICA	290.677
<b>B GASTOS DEL GOBIERNO CENTRAL EN EL PRESUPUESTO DE LA GOBERNACIÓN</b>	<b>146.707.641</b>

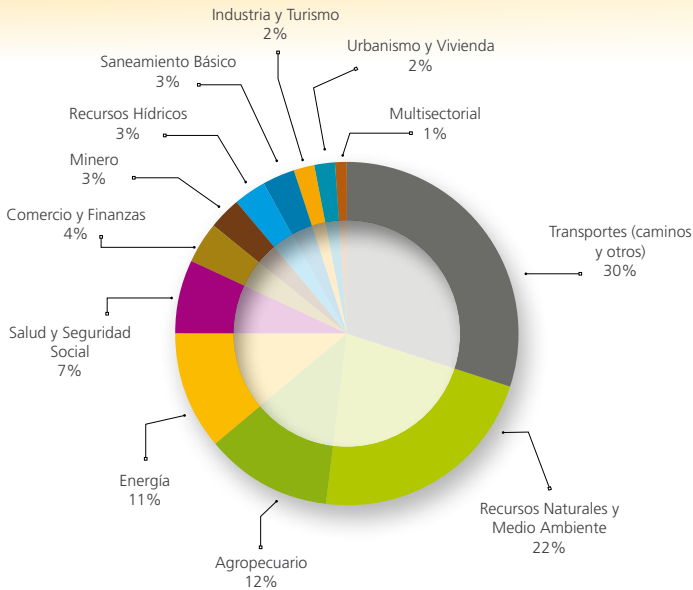
<b>A+B TOTAL PRESUPUESTO DE GASTOS DE LA GOBERNACIÓN</b>	<b>469.897.887</b>
--	--------------------





Aniversario cívico:	10 de febrero (1781)
Población Censo 2001:	391.870
Población Censo 2012:	490.612
Superficie:	53.588 km²
Nº de provincias	16
Nº asambleístas dptales.:	33

Distribución de la inversión departamental



Con relación a la inversión de la gobernación de Oruro, el sector prioritario es Transportes (caminos y otros), seguido de Recursos Naturales y Medio Ambiente, además de Agropecuario y Energía.

La gestión departamental tiene 145 proyectos de inversión inscritos en su presupuesto. En la siguiente tabla se presentan los proyectos priorizados con una mayor cantidad de recursos.

Potencial productivo:

**Minería:** Cobre, wólfram, antimonio, zinc, azufre, bórax, litio, etc. Una de las minas de mayor producción es Huanuni.

**Fundiciones:** Plantas de fundición de estaño y antimonio.

**Ganadería:** Ganado ovino, cría de camélidos: llamas, alpacas; ganado bovino, equino y porcino.

**Agricultura:** Papa, quinua, oca, haba, cebada y otros.

**Industria:** Calzados, jabones, pastas alimenticias (fideos y galletas), molineras, ladrillos y cerámica fina para construcciones.

**Turismo:** Carnaval de Oruro, región de aguas termales en Capachos y Miraflores, Parque Nacional Abaroa y Sajama.

PRINCIPALES PROYECTOS	MONTO PRESUPUESTADO 2013 (Bs)
IMPLEMENTACIÓN PROGRAMA GESTIÓN SOSTENIBLE DE LOS RECURSOS NATURALES CUENCA LAGO POOPÓ	29.318.113
MEJORAMIENTO C/ASFAL. ORURO LA JOYA HUAYLLAMARCA CURAHUARA	6.226.990
CONSTRUCCIÓN PUERTO SECO ORURO	5.090.145
CONSTRUCCIÓN CAMINO HUANUNI PEAS TACAGUA	3.927.071
CONSTRUCCIÓN C/ASFALT. CAMINO QUILLACAS - PAMPA AULLAGAS	3.884.255
MEJ. CAM/ASF. HUACHACALLA - ESCARA - CHIPAYA	3.169.586
MEJORAMIENTO C/ASFAL. HUARI QUILLACAS S. DE GARCÍ MENDOZA	3.034.027
CONSTRUCCIÓN ELECTRIFICACIÓN RURAL PROV. SAUCARI DISTRITOS I-II-III	2.103.927
CONSTRUCCIÓN GAVIONES RÍO HUANUNI POOPÓ Y SORACACHI	1.994.995
MEJORAMIENTO C/ASF. COPACABANITA - LACA LACA	1.942.778
CONSTRUCCIÓN CENTRO DE OBSERVACIÓN ALBERGUE MI CASA	1.913.449
MEJORAMIENTO C/ASF. AVAROA - ORINOCA	1.892.900
CONST. POZOS DASAR JICA II DPTO ORURO FASE III	1.763.724
CONSER. SIST. Y SOST. DE CAMÉLIDOS DPTO. DE ORURO	1.648.651
MEJ. C/ASFAL. CAMINO ANTEQUERA POOPÓ	1.632.226
FORTEALECIMIENTO PRODUCTIVO A LA SEGURIDAD ALIMENTARIA EN EL DPTO. DE ORURO	1.557.874
CONSTRUCCIÓN CAMINO EL CHORO POOPÓ	1.461.607
FORTEALECIMIENTO INTEGRAL DESARROLLO LECHERO	1.455.720
MEJORAMIENTO C/ASF. VÍAS ACCESO RUTA F1	1.452.547
CONST. CAMINO QUISOCA, UNTAVI, S. ANDAMARCA	1.432.855
CONSTRUCCIÓN PISCINA SEMI OLIMPICA G.A.D.OR	1.413.940
CONST. ELECTRIFICACIÓN PROV POOPÓ FASE III	1.347.196
RESTAURACIÓN (DRAGADO) VASO ALMACENAMIENTO REPRESA TACAGUA FASE I	1.327.971
MEJORAMIENTO C/ASF. COPACABANA - AVAROA	1.309.932
DESAR. PLAN DE DESARROLLO FORESTAL DPTO ORURO	1.276.263
CONTROL PROCESO PRODUCCIÓN Y EXPORTACIÓN MINERALES METÁLICOS Y NO METÁLICOS FASE II	1.267.928
DOTAR. SEMILLAS DE PASTOS NATIVOS EN 4 PROV.	1.260.122
FORTAL. PRODUCTIVO PISCÍCOLA DPTO. ORURO FASE II	1.237.792
FORTEALECIMIENTO AL PROCESO AUTONÓMICO E INVERSIÓN MUNICIPAL DEL DPTO. ORURO	1.232.670
FORTAL. ACTIVIDAD MINERA DPTO DE ORURO FASE II	1.186.597
CONST. ELECTRIFICACIÓN TOTORA FASE IV	1.176.670
FORTEALECIMIENTO BRIGADAS MÓVILES DE SALUD A 35 GOB. MUNICIPALES	1.146.924
CONSTRUCCIÓN PUENTE RÍO DESAGUADERO	1.112.939
CONST. REFUGIO PARA VÍCTIMAS DE VIOLENCIA	1.108.955
CONSTRUCCIÓN ELECTRIFICACIÓN DISTRITO LA JOYA	1.088.788





# POTOSÍ



## RECURSOS DE LA GOBERNACIÓN (INGRESOS)

DETALLE	MONTO Bs
INGRESOS CORRIENTES:	627.896.121
Regalías	473.797.995
Mineras	473.797.995
Hidrocarburos	
Forestales	
Fondo de Compensación Departamental	
Coparticipación Tributaria IEHD 20% Gobernaciones	34.255.593
Impuesto Directo a los Hidrocarburos IDH neto	101.446.448
Coparticipación Impuesto a la Participación en Juegos	
Recursos Propios (recaudados por la Gobernación)	14.409.014
Transferencias corrientes del Sector Público	3.987.071
Donaciones corrientes	
RECURSOS DE CAPITAL (para inversión):	39.545.849
Transferencias de Capital del Sector Público	39.545.849
Donaciones del exterior	
Otros recursos de capital	
PRÉSTAMOS EXTERNOS E INTERNOS	
SALDOS EN BANCOS DE GESTIONES ANTERIORES (y otras fuentes financieras)	565.307.338
<b>A TOTAL RECURSOS PARA LA GESTIÓN DE LA GOBERNACIÓN</b>	<b>1.232.749.308</b>

TRANSFERENCIAS DEL GOBIERNO CENTRAL PARA PAGOS DELEGADOS (SALARIOS SALUD Y ASISTENCIA SOCIAL):	139.119.900
Con recursos TGN	133.782.177
Con recursos HIPC	5.337.723
COPARTICIPACIÓN TRIBUTARIA IEHD 5% PARA UNIVERSIDADES	8.563.898
30% DEL IDH PARA LA RENTA DIGNIDAD	43.601.625
0,2% DEL IDH PARA EL FONDO DE EDUCACIÓN CÍVICA	290.677
<b>B TRANSFERENCIAS DEL GOBIERNO CENTRAL PARA GASTOS ESPECÍFICOS</b>	<b>191.576.100</b>

<b>A+B TOTAL PRESUPUESTO DE RECURSOS PARA LA GOBERNACIÓN</b>	<b>1.424.325.408</b>
--	----------------------

**Provincias de Potosí**  
Tomás Frías Ametller, Rafael Bustillo, Cornelio Saavedra, Chayanta, Charcas, Nor Chichas, Alonzo de Ibáñez, Sur Chichas, Nor Lípez, Sud Lípez, José María Linares, Antonio Quijarro, General Bernardino Bilbao Rioja, Daniel Campos, Modesto Omiste, Enrique Baldívieso.

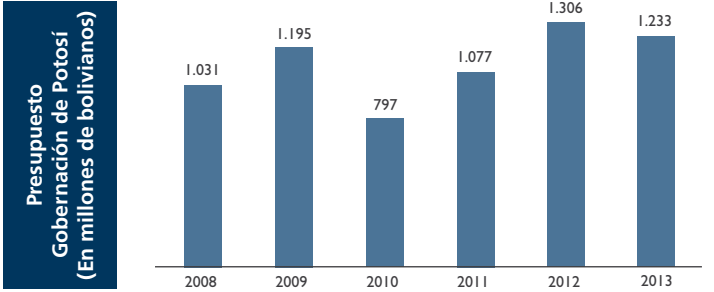
## GASTOS DE LA GOBERNACIÓN

DETALLE	MONTO Bs
FUNCIONAMIENTO Y OTROS PROGRAMAS	193.353.882
PROYECTOS DE INVERSIÓN POR SECTORES:	783.644.731
Transportes	374.263.558
Agropecuario	154.034.845
Multisectorial	69.200.867
Energía	37.473.424
Educación y Cultura	32.091.759
Industria y Turismo	27.781.868
Justicia y Policía	26.017.497
Urbanismo y Vivienda	22.905.564
Recursos Hídricos	14.623.178
Minero	7.766.031
Hidrocarburos	7.147.566
Saneamiento Básico	6.571.121
Salud y Seguridad Social	3.767.453
TRANSFERENCIAS PARA INVERSIÓN (A LA ABC Y OTRAS)	79.446.173
TRANSFERENCIAS CORRIENTES	10.519.485
SALDO QUE QUEDARÍA EN BANCOS	85.526.425
SERVICIO DE LA DEUDA	80.258.612
<b>A TOTAL GASTOS DE LA GESTIÓN DE LA GOBERNACIÓN</b>	<b>1.232.749.308</b>

PAGO DE SALARIOS POR DELEGACIÓN DEL GOBIERNO CENTRAL:	139.119.900
Salud	135.215.283
Asistencia Social	3.904.617
TRANSFERENCIAS A UNIVERSIDADES (5% RECURSOS IEHD)	8.563.898
APORTE PARA LA RENTA DIGNIDAD	43.601.625
APORTE PARA EL FONDO DE EDUCACIÓN CÍVICA	290.677

<b>B GASTOS DEL GOBIERNO CENTRAL EN EL PRESUPUESTO DE LA GOBERNACIÓN</b>	<b>191.576.100</b>
--	--------------------

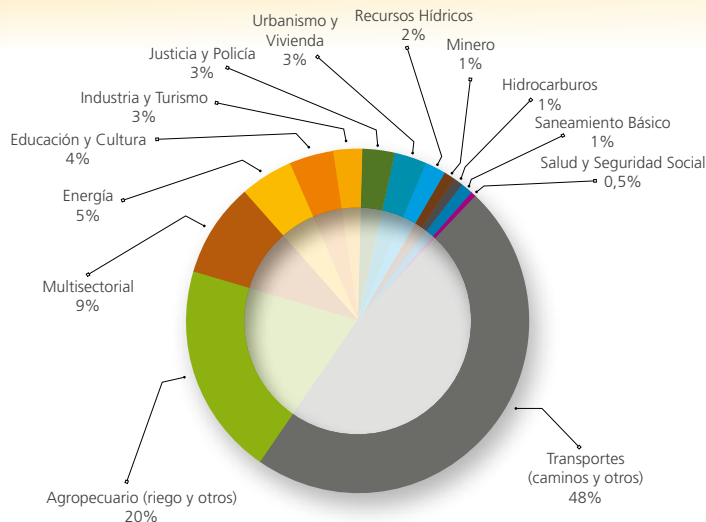
<b>A+B TOTAL PRESUPUESTO DE GASTOS DE LA GOBERNACIÓN</b>	<b>1.424.325.408</b>
--	----------------------





Aniversario cívico:	10 de noviembre (1810)
Población Censo 2001:	709.013
Población Censo 2012:	798.664
Superficie:	118.218 km <sup>2</sup>
Nº de provincias	16
Nº asambleístas dptales.:	32

## Distribución de la inversión departamental



Con relación a la inversión de la gobernación de Potosí, el sector prioritario es Transportes (caminos y otros), seguido de Agropecuario.

La gestión departamental tiene 411 proyectos de inversión inscritos en su presupuesto. En la siguiente tabla se presentan los proyectos priorizados con una mayor cantidad de recursos.

### Potencial productivo:

**Minería:** Potosí fue el centro de mayor producción de plata. Actualmente se explota plata, zinc, wólfram, estaño, cobre, plomo, azufre, tungsteno, sal común, bórax, litio y otros.

**Fundiciones:** Planta de tratamiento de minerales.

**Agricultura:** Papa, quinua, oca, trigo, cebada, uva y otras frutas, haba, arveja, legumbres, hortalizas, maíz, trigo, etc.

**Ganadería:** Bovino, ovino, porcino, equino y camélido.

**Industria:** Textiles de las lanas de llama, alpaca y oveja.

**Turismo:** Son atractivos la Casa de la Moneda, el Cerro Rico de Potosí, el Salar de Uyuni y museos coloniales.

PRINCIPALES PROYECTOS	MONTO PRESUPUESTADO 2013 (Bs)
CONSTRUCCIÓN CAM. ASFALTADO CR. VENTILLA MACHA COLQUECHACA	18.870.912
ADQUI. EQUIPO PESADO PARA SEDECA	18.007.394
CONST. CAMINO ASFALTADO CHAQUI BAOS - PUNA	17.612.647
CONST. CAM. SACACA-LAYU PAMPA-L. TACOPAYA (CBBA)	17.294.179
CONST. CAMINO JARCA MAYU-COLIPA MAYU-WICHUTA-MEDIA LUNA	16.656.121
CONSTRUCCIÓN ESTADIO VÍCTOR A. UGARTE, FASE IV	15.976.990
CONST. EMPEDRADO CAMINO SAN PEDRO - HUAYLLOMA	15.151.069
CONST. CENTRO FERIA Y EVENTOS CULTURALES POTOSI	14.976.349
CONSTRUCCIÓN NUEVO EDIFICIO GOBERNACION-PTS	14.679.666
ADQUISICIÓN EQUIPO DE PERFORACIÓN PARA AGUAS SUBTERRÁNEAS UNASVI	14.238.360
CONST. CAMINO ASFALTADO YURIPATA SUCHINA ALTA	14.086.641
CONSTRUCCIÓN CAMINO TODOS SANTOS-JULACA	13.789.224
CONST. CAMINO CRUCE CAYASTIA - ORKOBAMBA	12.994.282
CONSTRUCCIÓN CAMINO THACO THACO - ESCONCHIRI	12.048.910
CONSTRUCCIÓN CAMINO LEUKE - CUIRI	11.301.061
CONSTRUCCIÓN CAMINO SAN CRISTOBAL HITO 13-14	11.201.777
CONSTRUCCIÓN CAMINO SALITRAL-VILACAYA-CALCHA	10.610.476
CONSTRUCCIÓN CAMINO CRUCE LAGUNILLAS, QUIVINCHAMOJO POCO VILA VILA KM. 127	10.517.703
MEJORAMIENTO CAMINO MAMAHOTA-LIKA LIKA-TRAPICHE-CHILCANI	10.060.713
CONSTRUCCIÓN CAMINO CHITA-RÍO ANTA (VINTO TUSQUI RÍO ANTA)	9.900.000
CONST. SISTEMA DE RIEGO LAYTAPI-QUINCHAMALI	9.583.000
CONST. CAMINO ASFALTADO DON DIEGO - HUARI HUARI	8.537.468
CONSTRUCCIÓN SISTEMA DE RIEGO CHAQUILLA	8.512.759
CONST. PUENTE VEHICULAR Y ACCESOS COCHINI	8.466.290
CONSTRUCCIÓN MUSEO FERROCARRIL Y CENTRO DE INTERPRETACIÓN UYUNI	8.057.606
CONSTRUCCIÓN SISTEMA DE RIEGO PARARANI	8.050.000
CONSTRUCCIÓN SISTEMA DE RIEGO TUPIZA	7.651.538
CONSTRUCCIÓN CAM. CIELO PUNKU-SANTIAGO-TOTORUMA-PUNKU CKAS	7.601.184
CONST. REPRES Y SISTEMA DE RIEGO CHALLAMAYU	7.600.000
CONST. PUENTE Y ACCESOS RÍO SAN PEDRO-SURUMI	7.539.863
IMPLEM. EQUIPOS DE PERFORACIÓN A DIAMANTINA	7.466.031
CONST. REPRESA CHAQUI, YURAJ CANCHA, CANCHA CANCHA, JAIMILLO, OCURI	7.384.000
CONST. CAMINO Q'ASIRI KASA - TACOARA BAJA	7.201.526
CONSTRUCCIÓN INFRAEST. POLICIAL FELCC (EX PTJ)	7.169.787
CONST. GAVIONES RIO TALINA MCPIO. DE VILLAZÓN	7.147.566
CONSTRUCCIÓN CAMINO TERRAPLÉN - CHIGUANA	7.106.668
CONST. CAM. ASFALT. TRAMO CRUCE COROMA-COROMOA	7.020.844



# TARIJA



## RECURSOS DE LA GOBERNACIÓN (INGRESOS)

DETALLE	MONTO Bs
<b>INGRESOS CORRIENTES:</b>	2.533.875.307
Regalías	2.318.676.285
Mineras	5.061
Hidrocarburos	2.318.396.620
Forestales	274.604
Fondo de Compensación Departamental	
Coparticipación Tributaria IEHD 20% Gobernaciones	27.570.442
Impuesto Directo a los Hidrocarburos IDH neto	143.523.248
Coparticipación Impuesto a la Participación en Juegos	
Recursos Propios (recaudados por la Gobernación)	41.006.193
Transferencias corrientes del Sector Público	2.949.139
Donaciones corrientes	150.000
<b>RECURSOS DE CAPITAL (para inversión):</b>	
Transferencias de Capital del Sector Público	
Donaciones del exterior	
Otros recursos de capital	
<b>PRÉSTAMOS EXTERNOS E INTERNOS</b>	
<b>SALDOS EN BANCOS DE GESTIONES ANTERIORES (y otras fuentes financieras)</b>	1.388.649.387
<b>A TOTAL RECURSOS PARA LA GESTIÓN DE LA GOBERNACIÓN</b>	<b>3.922.524.694</b>

<b>TRANSFERENCIAS DEL GOBIERNO CENTRAL PARA PAGOS DELEGADOS (SALARIOS SALUD Y ASISTENCIA SOCIAL):</b>	138.400.620
Con recursos TGN	135.342.222
Con recursos HIPC	3.058.398
<b>COPARTICIPACIÓN TRIBUTARIA IEHD 5% PARA UNIVERSIDADES</b>	6.892.611
<b>30% DEL IDH PARA LA RENTA DIGNIDAD</b>	61.686.211
<b>0,2% DEL IDH PARA EL FONDO DE EDUCACIÓN CÍVICA</b>	411.245
<b>B TRANSFERENCIAS DEL GOBIERNO CENTRAL PARA GASTOS ESPECÍFICOS</b>	<b>207.390.687</b>

<b>A+B TOTAL PRESUPUESTO DE RECURSOS PARA LA GOBERNACIÓN</b>	<b>4.129.915.381</b>
--	----------------------

### Provincias de Tarija

Cercado, Aniceto Arce, Gran Chaco, José María Avílez, Eustaquio Méndez, Burnet O'Connor.

## GASTOS DE LA GOBERNACIÓN

DETALLE	MONTO Bs
<b>FUNCIONAMIENTO Y OTROS PROGRAMAS</b>	830.284.379
<b>PROYECTOS DE INVERSIÓN POR SECTORES:</b>	2.057.837.741
Transportes	799.511.481
Agropecuario	449.969.926
Recursos Hídricos	196.027.447
Energía	147.843.248
Urbanismo y Vivienda	112.869.995
Salud y Seguridad Social	95.022.536
Saneamiento Básico	77.048.244
Justicia y Policía	66.764.552
Industria y Turismo	47.087.398
Educación y Cultura	33.066.688
Recursos Naturales y Medio Ambiente	31.195.527
Multisectorial	1.430.699
<b>TRANSFERENCIAS PARA INVERSIÓN (A LA ABC Y OTRAS)</b>	854.992.841
<b>TRANSFERENCIAS CORRIENTES</b>	21.515.613
<b>SALDO QUE QUEDARÍA EN BANCOS</b>	106.257.820
<b>SERVICIO DE LA DEUDA</b>	51.636.300
<b>A TOTAL GASTOS DE LA GESTIÓN DE LA GOBERNACIÓN</b>	<b>3.922.524.694</b>

<b>PAGO DE SALARIOS POR DELEGACIÓN DEL GOBIERNO CENTRAL:</b>	138.400.620
Salud	135.134.345
Asistencia Social	3.266.275
<b>TRANSFERENCIAS A UNIVERSIDADES (5% RECURSOS IEHD)</b>	6.892.611
<b>APORTE PARA LA RENTA DIGNIDAD</b>	61.686.211
<b>APORTE PARA EL FONDO DE EDUCACIÓN CÍVICA</b>	411.245
<b>B GASTOS DEL GOBIERNO CENTRAL EN EL PRESUPUESTO DE LA GOBERNACIÓN</b>	<b>207.390.687</b>

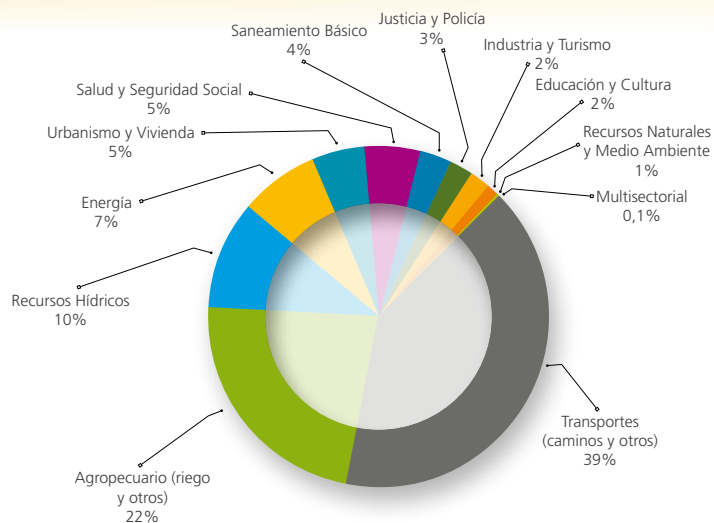
<b>A+B TOTAL PRESUPUESTO DE GASTOS DE LA GOBERNACIÓN</b>	<b>4.129.915.381</b>
--	----------------------





Aniversario cívico:	15 de abril (1817)
Población Censo 2001:	391.226
Población Censo 2012:	508.757
Superficie:	37.623 km²
Nº de provincias	6
Nº asambleístas dptales.:	30

## Distribución de la inversión departamental



Con relación a la inversión de la gobernación de Tarija, el sector prioritario es Transportes (caminos y otros), seguido de Agropecuario.

La gestión departamental tiene 777 proyectos de inversión inscritos en su presupuesto. En la siguiente tabla se presentan los proyectos priorizados con una mayor cantidad de recursos.

### Potencial productivo:

**Hidrocarburos:** Es el departamento con mayor explotación de gas natural y petróleo.

**Agricultura:** Cultivo de uva, caña de azúcar, girasol, maíz, trigo, cebada, tabaco, trigo, algodón, ajo, papa, quinua y oca, entre otros.

**Ganadería:** Ganado bovino, porcino, ovino, equino y caprino.

**Industria:** Vinos y singanis variados.

**Pesca:** Sábalo, surubí, dorado, bagré y otros.

PRINCIPALES PROYECTOS	MONTO PRESUPUESTADO 2013 (Bs)
CONST. PAVIMENTADO CAMINO VILLA MONTES -ISIRI	54.924.617
CONST. ASFALTADO ISLAYACHI FINAL COPACABANA	50.359.879
CONST. DE PLANTA DE TRATAMIENTO DE AGUAS RESIDUALES PROV. CERCADO	38.757.773
CONST. CENTRAL TERMOELÉCTRICA DEFENSORES DEL CHACO VILLAMONTES	33.829.977
CONSTRUCCIÓN ASF. CARRET. CARAPARÍ PALOS BLANCOS TRAMO CARAPARÍ - ACHERAL	27.245.436
MEJORAMIENTO DE CAMINOS RED DEPARTAMENTAL DE LA 1RA SECCIÓN DEL CHACO YACUIBA	23.115.970
CONSTRUCCIÓN MEJ. CAMINO TIGUIPA CAPIRENDITA	22.274.923
IMPLEM. CIUDAD DIGITAL 911 YACUIBA	21.829.500
CONST. ESTADIO PROVINCIAL DE FÚTBOL YACUIBA	21.543.729
CONST. AVENIDA ECOLÓGICA TARIJA	21.430.366
CONSTRUCCIÓN SISTEMA DE RIEGO GUADALQUIVIR-CENAVIT-CALAMUCHITA	20.954.531
EQUIPAMIENTO HOSPITAL SAN JUAN DE DIOS TARIJA	20.600.000
MEJ. RED VIAL DPTAL. 2DA SECCIÓN PROV. MÉNDEZ	20.044.448
CONSTRUCCIÓN CAMINO ASFALTADO IRCALAYA - EL PUENTE - LA VERDIGUERA	20.000.000
CONSTRUCCIÓN CAMINO V. M. - JOSELINO VISCACHERAL (CAPIRENDITA VISCACHERAL)	18.145.405
MEJ. CAMINO CAPIRENDITA - GALPONES - LAS CARPAS	17.517.801
CONSTRUCCIÓN PAVIM. RUTA 9-EL BAGUAL-CREVAUX-D ORBIGNY	16.815.595
CONST. RODEO TRADICIÓN CHAQUEA EL PALMAR	16.466.107
APOYO FOM. A TRANS Y COMERC. DE CÍTRICOS BJO	16.030.000
CONSTRUCCIÓN DRENAJE PLUVIAL YACUIBA FASE I	15.863.978
CONSTRUCCIÓN HOSPITAL MATERNO INFANTIL TARIJA	15.000.000
CONSTRUCCIÓN INUNDACIONES VILLAMONTES BARRIO BOLÍVAR FASE II	14.686.398
CONSTRUCCIÓN CAMINO LA PLAQUETA - SIDRAS 2DA. SEC. CARAPARÍ	14.000.000
CONSTRUCCIÓN HOSPITAL MODELO DE 3ER. NIVEL REGIÓN AUTÓNOMA G. CH. YACUIBA	13.448.008
CONST. ASFALTADO CAMINO CAAS LA HUERTA	13.046.400
CONST. CAM. PUENTE JARCAS JUNACAS PIEDRA LARGA	12.823.289
RESTAURACIÓN HIDROLÓGICA FORESTAL SUBCUENCA DEL RÍO TOLOMOSA	12.609.408
CONST. CAMINO CR F11 (SANTA ANA ) - YESERA	12.377.413
CONST. ASFALTADO CAMINO TOLOMOSA CAMACHO	12.377.413
CONSTRUCCIÓN PAVIMENTO CARAPARÍ-SANTA ROSA	12.363.371
CONSTRUCCIÓN PAVIMENTO CARAPARÍ FASE II	12.000.000
CONST. PAVIMENTADO CAMINO CHOERE ITAU	11.737.678
PROSP. POZOS PROFUNDOS PRIMERA SECCIÓN YACUIBA, DIST. 5, 6, 7 Y 8	11.170.599
CONSTRUCCIÓN CAMPO FERIAL YACUIBA	11.000.000



# SANTA CRUZ



## RECURSOS DE LA GOBERNACIÓN (INGRESOS)

DETALLE	MONTO Bs
INGRESOS CORRIENTES:	944.081.717
Regalías	582.859.742
Mineras	8.247.044
Hidrocarburos	571.295.725
Forestales	3.316.973
Fondo de Compensación Departamental	35.275.246
Coparticipación Tributaria IEHD 20% Gobernaciones	62.033.510
Impuesto Directo a los Hidrocarburos IDH neto	101.446.448
Coparticipación Impuesto a la Participación en Juegos	
Recursos Propios (recaudados por la Gobernación)	127.497.301
Transferencias corrientes del Sector Público	34.969.470
Donaciones corrientes	
RECURSOS DE CAPITAL (para inversión):	71.491.216
Transferencias de Capital del Sector Público	69.600.000
Donaciones del exterior	1.891.216
Otros recursos de capital	
PRÉSTAMOS EXTERNOS E INTERNOS	18.077.772
SALDOS EN BANCOS DE GESTIONES ANTERIORES (y otras fuentes financieras)	593.048.996
<b>A TOTAL RECURSOS PARA LA GESTIÓN DE LA GOBERNACIÓN</b>	<b>1.626.699.701</b>

TRANSFERENCIAS DEL GOBIERNO CENTRAL PARA PAGOS DELEGADOS (SALARIOS SALUD Y ASISTENCIA SOCIAL):	402.286.796
Con recursos TGN	388.705.979
Con recursos HIPC	13.580.817
COPARTICIPACIÓN TRIBUTARIA IEHD 5% PARA UNIVERSIDADES	15.508.377
30% DEL IDH PARA LA RENTA DIGNIDAD	43.601.625
0,2% DEL IDH PARA EL FONDO DE EDUCACIÓN CÍVICA	290.677
<b>B TRANSFERENCIAS DEL GOBIERNO CENTRAL PARA GASTOS ESPECÍFICOS</b>	<b>461.687.475</b>

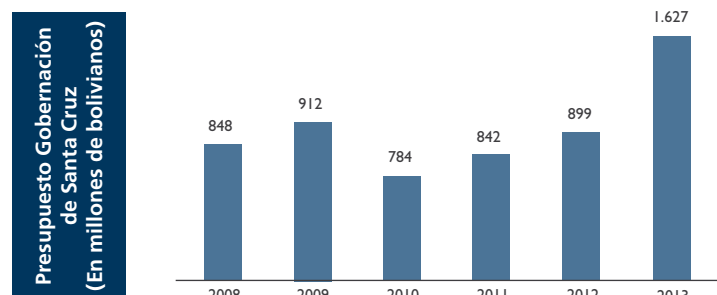
<b>A+B TOTAL PRESUPUESTO DE RECURSOS PARA LA GOBERNACIÓN</b>	<b>2.088.387.176</b>
--	----------------------

## GASTOS DE LA GOBERNACIÓN

DETALLE	MONTO Bs
FUNCIONAMIENTO Y OTROS PROGRAMAS	476.016.678
PROYECTOS DE INVERSIÓN POR SECTORES:	608.017.922
Transportes	106.256.828
Agropecuario	96.926.266
Energía	83.690.223
Recursos Hídricos	72.301.356
Recursos Naturales y Medio Ambiente	51.768.362
Multisectorial	50.138.210
Educación y Cultura	41.799.809
Urbanismo y Vivienda	35.133.999
Saneamiento Básico	30.202.983
Industria y Turismo	21.653.621
Salud y Seguridad Social	14.826.865
Justicia y Policía	3.054.400
Minero	265.000
TRANSFERENCIAS PARA INVERSIÓN (A LA ABC Y OTRAS)	171.829.920
TRANSFERENCIAS CORRIENTES	26.080.836
SALDO QUE QUEDARÍA EN BANCOS	276.275.844
SERVICIO DE LA DEUDA	68.478.501
<b>A TOTAL GASTOS DE LA GESTIÓN DE LA GOBERNACIÓN</b>	<b>1.626.699.701</b>

PAGO DE SALARIOS POR DELEGACIÓN DEL GOBIERNO CENTRAL:	402.286.796
Salud	396.436.864
Asistencia Social	5.849.932
TRANSFERENCIAS A UNIVERSIDADES (5% RECURSOS IEHD)	15.508.377
APORTE PARA LA RENTA DIGNIDAD	43.601.625
APORTE PARA EL FONDO DE EDUCACIÓN CÍVICA	290.677
<b>B GASTOS DEL GOBIERNO CENTRAL EN EL PRESUPUESTO DE LA GOBERNACIÓN</b>	<b>461.687.475</b>

<b>A+B TOTAL PRESUPUESTO DE GASTOS DE LA GOBERNACIÓN</b>	<b>2.088.387.176</b>
--	----------------------



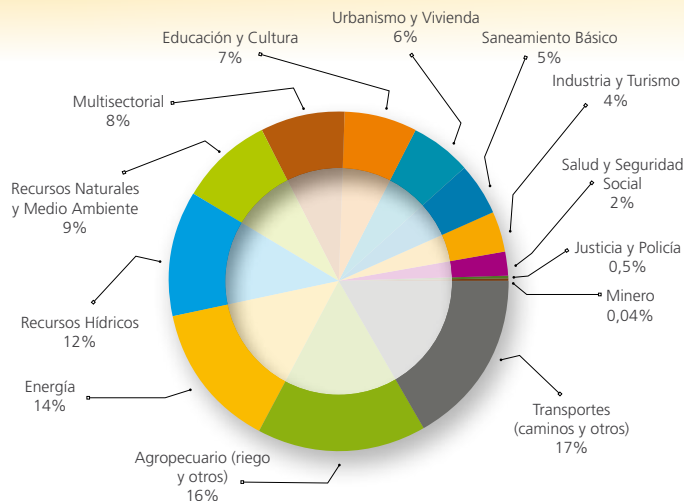
## Provincias de Santa Cruz

Andrés Ibáñez, Ignacio Warnes, José Miguel de Velasco, Ichilo, Chiquitos, Sara, Cordillera, Vallegrande, Florida, Obispo Santiestevan, Ñuflo de Chávez, Ángel Sandóval, Manuel María Caballero, Germán Busch, Guarayos.



Aniversario cívico:	24 de septiembre (1810)
Población Censo 2001:	2.029.471
Población Censo 2012:	2.776.244
Superficie:	370.621 km <sup>2</sup>
Nº de provincias	15
Nº asambleístas dptales:	28

## Distribución de la inversión departamental



Con relación a la inversión de la gobernación de Santa Cruz, los sectores prioritarios son Transportes (caminos) y Agropecuario (riego y otros), seguido de Energía.

La gestión departamental tiene 186 proyectos de inversión inscritos en su presupuesto. En la siguiente tabla se presentan los proyectos con mayor cantidad de recursos.

### Potencial productivo:

**Agricultura:** Arroz, trigo, maíz, yuca, maní, caña de azúcar, soya, girasol, algodón, fréjol, café, piña, vainilla, cacao, sorgo y otros.

**Industria:** Textiles, mueblería, alimentos, azúcar, aceites, gaseosas, destilerías, tabaco, fabricación de maquinaria, insumos eléctricos, curtiembres, pinturas y barnices, plásticos, cemento, cal y yeso, productos de goma, insumos químicos, alfombras, vidrio, imprentas.

**Hidrocarburos:** Posee reservas de gas natural y petróleo.

**Minería:** La zona del Precámbrico posee piedras semipreciosas. La zona del Mutún es rica en oro, hierro y manganeso.

**Ganadería:** Vacuna, con producción lechera; actividad avícola (pollos y huevos) y de ganado porcino, ovino, equino y caprino.

**Recursos forestales:** Mara, ochoo, palo María y otros.

**Turismo:** Misiones jesuíticas, arquitectura rupestre de Samaipata, Santuario de Cotoca, pantanal boliviano.

PRINCIPALES PROYECTOS	MONTO PRESUPUESTADO 2013 (Bs)
CONST. MEDIDAS ESTRUCTURALES RÍOS GRANDE, PIRAJÍ, CHANE, SURUTU, YAPACANÍ (SANTA CRUZ)	69.600.000
DESAR. AGUAS SUBTERRÁNEAS (GAD-SCZ)	24.831.886
CONSTRUCCIÓN SIST. DE RIEGO MAIRANA	23.726.778
PROG. CONSTRUCC. PTES VEHICULARES RED VIAL DPTAL.	15.759.823
CONSTRUCCIÓN CENTRO EDUCACIÓN AMBIENTAL	15.628.802
CAPAC. AGROPECUARIA Y FORESTAL (PRODCAF)	12.587.136
CONSTRUCCIÓN CAMINO URUBO-PORONGO	12.257.878
AMPL. ESTADIO TAHUICHI AGUILERA SANTA CRUZ	12.000.000
CONST. SISTEMA ELECTRIF. SAN JULIÁN - EL PUENTE	10.892.633
CONSTRUCCIÓN SISTEMA ELECTRIF. PUEBLOS ASCENSIÓN DE GUARAYOS	10.565.203
CONSTRUCCIÓN EDIFICIO DEPARTAMENTAL DE SALUD	10.000.000
CONSTRUCCIÓN SISTEMA ELECTRIFICACIÓN CANTÓN 10 DE NOVIEMBRE GUARAYOS	9.684.549
MEJ. SISTEMA DE RIEGO CHORETI - ITANAMBICUA	9.007.604
CONSTRUCCIÓN REPRESA LAGUNA PALMIRA	8.866.988
CONST. SISTEMA ELECTRIF. PROV. CORDILLERA SCZ	8.580.064
IMPLEM. INFRAESTRUCTURA TURÍSTICA Y CULTURAL	7.589.828
FORTAL. GESTIÓN ÁREAS PROTEG. Y UNIDADES CONSERV.	6.738.341
CONST. CAMINO PORTACHUELO RINCON DE PALOMETAS	6.476.609
CONST. INSTITUTO TECNOLÓGICO PUERTO SUAREZ	6.442.359
IMPLEM. PROGRAMA SANIDAD AGROALIMENTARIA	6.083.212
MEJ. Y EQUIP. VILLA OLÍMPICA A. TELCHI SANTA CRUZ	6.081.600
CONST. SISTEMA ELECTRIFICACIÓN YAPACANI FASE III	5.842.890
FORTAL. GESTIÓN FORESTAL MUNIC. Y COMUNIT. DEPTO.	5.462.300
CONST. CAMINO TRAMO EL CRISTO GUADALUPE	5.418.319
MEJORAMIENTO C/ASF. CAMINO SAAVEDRA- LA PORFIA-CR. RF.10 A MINERO	5.318.841
DESAR. PROG. ESTRATÉGICO DE TECNOL. INFORMÁTICA	5.254.900
CONSTRUCCIÓN SISTEMA ELECTRIFICACIÓN SANTA ROSA DE LA ROCA-SAN MARTÍN	5.244.000
CONST. PAVIMENTO CIRCUNVALACIÓN MINERO	5.123.818
CONSTRUCCIÓN CAMINO MONTERO - TUROVITO	5.105.600
CONSTRUCCIÓN CAMINO GUABIRA - NAICO	5.105.600
MEJ. C/PAVIMENTACIÓN TRAMO MONTERO - SIDRAL	5.105.000
MEJ. ASFALTO CAMINO WARNES- EL TAJIBO SCZ	5.070.400
CONSTRUCCIÓN CAMINO TRAMO TEXAS CANDELARIA (Z. FRANCA WARNES)	5.070.400
CONST. CAMINO MONTERO - VILLA COPACABANA	5.044.000
MEJ. C/PAVIMENTACIÓN TRAMO MONTERO - PATUJ	5.000.600
CONST. EDIFICIO ASAMBLEA DEPARTAMENTAL SCZ	5.000.000
IMPLEM. PROG. INTEGRAL DE SOBERANÍA ALIMENTARIA ANTE CAMBIO CLIMÁTICO - SARCC	4.993.055
DESARROLLO PROGRAMA PREVENCIÓN Y CONTROL INCENDIOS FOREST. FASE II SCZ.	4.800.300



## RECURSOS DE LA GOBERNACIÓN (INGRESOS)

DETALLE	MONTO Bs
INGRESOS CORRIENTES:	347.451.377
Regalías	200.101.082
Mineras	136.833
Hidrocarburos	198.631.611
Forestales	1.332.638
Fondo de Compensación Departamental	
Coparticipación Tributaria IEHD 20% Gobernaciones	26.966.587
Impuesto Directo a los Hidrocarburos IDH neto	101.446.448
Coparticipación Impuesto a la Participación en Juegos	
Recursos Propios (recaudados por la Gobernación)	17.442.470
Transferencias corrientes del Sector Público	1.494.790
Donaciones corrientes	
RECURSOS DE CAPITAL (para inversión):	
Transferencias de Capital del Sector Público	
Donaciones del exterior	
Otros recursos de capital	
PRÉSTAMOS EXTERNOS E INTERNOS	
SALDOS EN BANCOS DE GESTIONES ANTERIORES (y otras fuentes financieras)	60.239.650
<b>A TOTAL RECURSOS PARA LA GESTIÓN DE LA GOBERNACIÓN</b>	<b>407.691.027</b>

TRANSFERENCIAS DEL GOBIERNO CENTRAL PARA PAGOS DELEGADOS (SALARIOS SALUD Y ASISTENCIA SOCIAL):	117.325.889
Con recursos TGN	115.361.028
Con recursos HIPC	1.964.861
COPARTICIPACIÓN TRIBUTARIA IEHD 5% PARA UNIVERSIDADES	6.741.647
30% DEL IDH PARA LA RENTA DIGNIDAD	43.601.625
0,2% DEL IDH PARA EL FONDO DE EDUCACIÓN CÍVICA	290.677
<b>B TRANSFERENCIAS DEL GOBIERNO CENTRAL PARA GASTOS ESPECÍFICOS</b>	<b>167.959.838</b>

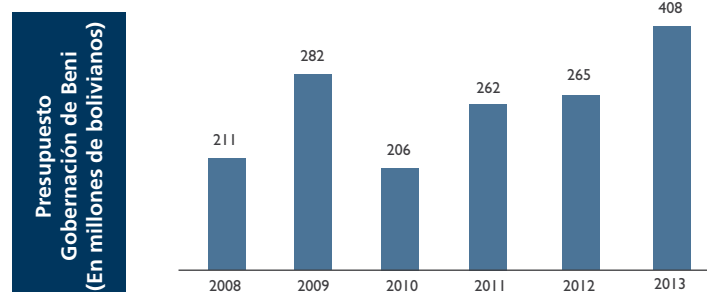
<b>A+B TOTAL PRESUPUESTO DE RECURSOS PARA LA GOBERNACIÓN</b>	<b>575.650.865</b>
--	--------------------

## GASTOS DE LA GOBERNACIÓN

DETALLE	MONTO Bs
FUNCIONAMIENTO Y OTROS PROGRAMAS	175.687.042
PROYECTOS DE INVERSIÓN POR SECTORES:	105.027.384
Agropecuaria	41.538.907
Transportes	23.528.343
Salud y Seguridad Social	12.854.264
Multisectorial	7.859.874
Urbanismo y Vivienda	7.538.804
Energía	3.130.148
Educación y Cultura	2.913.208
Saneamiento Básico	2.150.000
Industria y Turismo	1.957.237
Recursos Naturales y Medio Ambiente	886.785
Justicia y Policía	385.814
Comunicaciones	284.000
TRANSFERENCIAS PARA INVERSIÓN (A LA ABC Y OTRAS)	10.685.354
TRANSFERENCIAS CORRIENTES	4.937.311
INCREMENTO DE SALDOS EN BANCOS	30.689.255
SERVICIO DE LA DEUDA	80.664.681
<b>A TOTAL GASTOS DE LA GESTIÓN DE LA GOBERNACIÓN</b>	<b>407.691.027</b>

PAGO DE SALARIOS POR DELEGACIÓN DEL GOBIERNO CENTRAL:	117.325.889
Salud	115.878.518
Asistencia Social	1.447.371
TRANSFERENCIAS A UNIVERSIDADES (5% RECURSOS IEHD)	6.741.647
APORTE PARA LA RENTA DIGNIDAD	43.601.625
APORTE PARA EL FONDO DE EDUCACIÓN CÍVICA	290.677
<b>B GASTOS DEL GOBIERNO CENTRAL EN EL PRESUPUESTO DE LA GOBERNACIÓN</b>	<b>167.959.838</b>

<b>A+B TOTAL PRESUPUESTO DE GASTOS DE LA GOBERNACIÓN</b>	<b>575.650.865</b>
--	--------------------



## Provincias de Beni

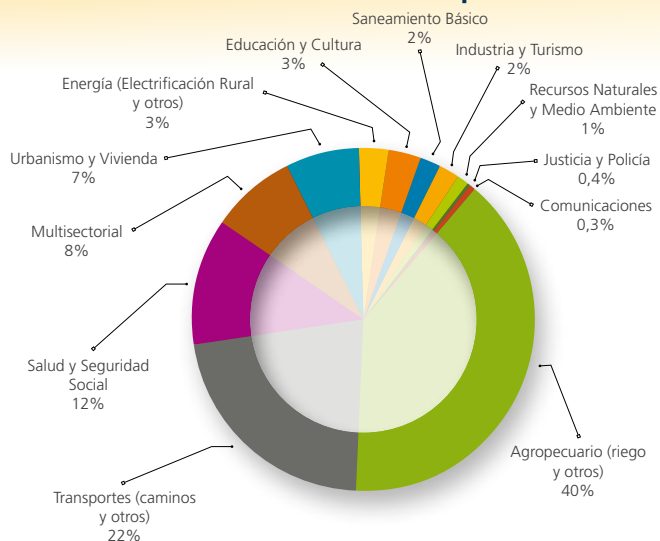
Cercado, José Ballivián, Antonio Vaca Díez, Yacuma, Moxos, Marbán, Mamoré, Iténez.





Aniversario cívico:	18 de noviembre (1842)
Población Censo 2001:	362.521
Población Censo 2012:	425.780
Superficie:	213.564 km <sup>2</sup>
Nº de provincias	8
Nº asambleístas dptales:	28

## Distribución de la inversión departamental



Con relación a la inversión de la gobernación de Beni, el sector prioritario es Agropecuario (riego y otros), seguido de Transportes (caminos y otros).

La gestión departamental tiene 145 proyectos de inversión inscritos en su presupuesto. En la siguiente tabla se presentan los proyectos priorizados con una mayor cantidad de recursos.

### Potencial productivo:

**Agricultura:** Maíz, cacao, café, castaña, vainilla, yuca, arroz, maracuyá, papaya, cítricos y otras frutas tropicales.

**Ganadería:** Región de importancia para el ganado vacuno y en menor medida de ganado porcino, entre otros.

**Recursos forestales:** Maderas de diversa especie, castaña y goma.

**Pesca:** Zona de vasta pesca, principalmente de pacú, palometa, sábalo, bagre y blanquillo.

PRINCIPALES PROYECTOS	MONTO PRESUPUESTADO 2013 (Bs)
MEJ. CAMINO PEDRO IGNACIO MUIBA - EL CARMEN	8.000.000
REPOS. CAM. TDD - SAN JAVIER - SAN RAMÓN - PTO USTAREZ- PUERTO SILES	5.000.000
DESAR. PROG. ENFERMEDADES VECTORES DPTO. BENI	3.682.500
REFAC. AMPLIACIÓN EQUIPAMIENTO HOSPITAL PRESIDENTE GERMÁN BUSCH - TRINIDAD	2.509.783
AMPLIACIÓN Y EQUIPAMIENTO CABILDO INDIGENAL SAN IGNACIO DE MOXOS	2.397.463
MEJORAMIENTO CAMINO TRINIDAD - LORETO	2.000.000
DESAR. PROG. TRANSF. E INNOV. TECNOL. PROD. AGRÍCOLA PROV. BALLIVIÓN	1.943.510
FORTALEC. INSTITUCIONAL GESTIÓN COMUNITARIA	1.931.245
DESAR. PROG. TRANSF. E INNOV. TECNOL. PLANTA PROCESADORA AGROP. PROV. VACA DIEZ	1.765.064
DESARROLLO TRANSF. TEC. AGROPECUARIA INDUSTRIAL PROV. BALLIVIÓN	1.682.879
DESAR. PRODUCCIÓN Y TRANSFORMACIÓN LECHE BOVINA SANTA ROSA PROV. BALLIVIÓN	1.677.915
CONST. INFRAESTR. DEPORTIVA VILLA OLÍMPICA	1.640.000
DESAR. PROG. ELECTRIFICACIÓN RURAL- BENI FASE II	1.500.000
DESARROLLO PROG. DES. RURAL INTEGRADO Y PARTICIP. ÁREAS DEPRIMIDAS	1.500.000
CONST. EDIFICIO RED SALUD 08 GUAYARAMERÍN	1.250.000
AMPLIACIÓN Y REFAC. EDIFICIO GOBIERNO AUTÓNOMO DEL BENI	1.200.000
IMPLEMENTACIÓN PROG. TURÍSTICO CULTURA HIDRAÚLICA MOXOS-BENI	1.159.637
DESARROLLO TRANSF. E INNOV. TECNOLOGÍA AGRÍCOLA COM. RURRENABAQUE	1.087.853
IMPLEMENTACIÓN CULTIVO CAÑA DE AZÚCAR COM. CASARABE PROV. CERCADO	1.013.477
DESARROLLO TRANSF. TEC. PROD. PLÁTANO COM. EL IBIATO PROV. CERCADO	1.004.818
MEJORAMIENTO TRAMO CAMINO LA TUTY-PTO. RÍO APERE PROV. MOXOS	1.000.000
MEJ. CAMINO LOS PUENTES - SAN FRANCISCO	1.000.000
MEJ. CAMINO PUERTO SILES - GUAYARAMERÍN - BENI	1.000.000
CONTROL PARA ERRADICACIÓN FIEBRE AFTOSA BENI	999.984
DESAR. PRODUCCIÓN E INFRAESTRUCTURA PISCÍCOLA COM. SAN PEDRO NUEVO PROV. CERCADO	999.338
DESARROLLO CULTIVOS AGRÍCOLAS COMUNIDADES BELLA VISTA ITENEZ	993.855
CENTRO ACOPIO ARROZ SAN PABLO-PROV. MARBÁN	984.277
DESAR. TRANSF. TEC. PROD. AGRÍCOLA BAJO RIEGO PROVINCIA MARBÁN	950.000
DESARROLLO TRANSF. TECNOLÓGICA. RPOD. DE CERDOS SAN BORJA	944.536



RECURSOS DE LA GOBERNACIÓN (INGRESOS)

DETALLE	MONTO Bs
INGRESOS CORRIENTES:	228.957.557
Regalías	100.626.145
Mineras	
Hidrocarburos	99.315.806
Forestales	1.310.339
Fondo de Compensación Departamental	
Coparticipación Tributaria IEHD 20% Gobernaciones	20.445.333
Impuesto Directo a los Hidrocarburos IDH neto	101.446.448
Coparticipación Impuesto a la Participación en Juegos	
Recursos Propios (recaudados por la Gobernación)	6.162.955
Transferencias corrientes del Sector Público	276.676
Donaciones corrientes	
RECURSOS DE CAPITAL (para inversión):	
Transferencias de Capital del Sector Público	
Donaciones del exterior	
Otros recursos de capital	
PRÉSTAMOS EXTERNOS E INTERNOS	
SALDOS EN BANCOS DE GESTIONES ANTERIORES (y otras fuentes financieras)	80.535.000
<b>A TOTAL RECURSOS PARA LA GESTIÓN DE LA GOBERNACIÓN</b>	<b>309.492.557</b>

TRANSFERENCIAS DEL GOBIERNO CENTRAL PARA PAGOS DELEGADOS (SALARIOS SALUD Y ASISTENCIA SOCIAL):	43.149.232
Con recursos TGN	42.132.853
Con recursos HIPC	1.016.379
COPARTICIPACIÓN TRIBUTARIA IEHD 5% PARA UNIVERSIDADES	5.111.333
30% DEL IDH PARA LA RENTA DIGNIDAD	43.601.625
0,2% DEL IDH PARA EL FONDO DE EDUCACIÓN CÍVICA	290.677
<b>B TRANSFERENCIAS DEL GOBIERNO CENTRAL PARA GASTOS ESPECÍFICOS</b>	<b>92.152.867</b>

<b>A+B TOTAL PRESUPUESTO DE RECURSOS PARA LA GOBERNACIÓN</b>	<b>401.645.424</b>
--	--------------------

GASTOS DE LA GOBERNACIÓN

DETALLE	MONTO Bs
FUNCIONAMIENTO Y OTROS PROGRAMAS	81.712.495
PROYECTOS DE INVERSIÓN POR SECTORES:	139.471.939
Transportes	52.230.752
Agropecuario	40.012.042
Recursos Naturales y Medio Ambiente	8.940.817
Energía	7.812.365
Saneamiento Básico	5.298.325
Salud y Seguridad Social	4.459.782
Justicia y Policía	4.009.256
Educación y Cultura	3.953.999
Multisectorial	3.902.782
Industria y Turismo	3.435.483
Urbanismo y Vivienda	2.446.336
Administración General	1.890.000
Recursos Hídricos	1.000.000
Comercio y Finanzas	80.000
TRANSFERENCIAS PARA INVERSIÓN (A LA ABC Y OTRAS)	17.375.394
TRANSFERENCIAS CORRIENTES	2.744.034
INCREMENTO DE SALDOS EN BANCOS	61.796.937
SERVICIO DE LA DEUDA	6.391.758
<b>A TOTAL GASTOS DE LA GESTIÓN DE LA GOBERNACIÓN</b>	<b>309.492.557</b>

PAGO DE SALARIOS POR DELEGACIÓN DEL GOBIERNO CENTRAL:	43.149.232
Salud	41.786.276
Asistencia Social	1.362.956
TRANSFERENCIAS A UNIVERSIDADES (5% RECURSOS IEHD)	5.111.333
APORTE PARA LA RENTA DIGNIDAD	43.601.625
APORTE PARA EL FONDO DE EDUCACIÓN CÍVICA	290.677
<b>B GASTOS DEL GOBIERNO CENTRAL EN EL PRESUPUESTO DE LA GOBERNACIÓN</b>	<b>92.152.867</b>

<b>A+B TOTAL PRESUPUESTO DE GASTOS DE LA GOBERNACIÓN</b>	<b>401.645.424</b>
--	--------------------

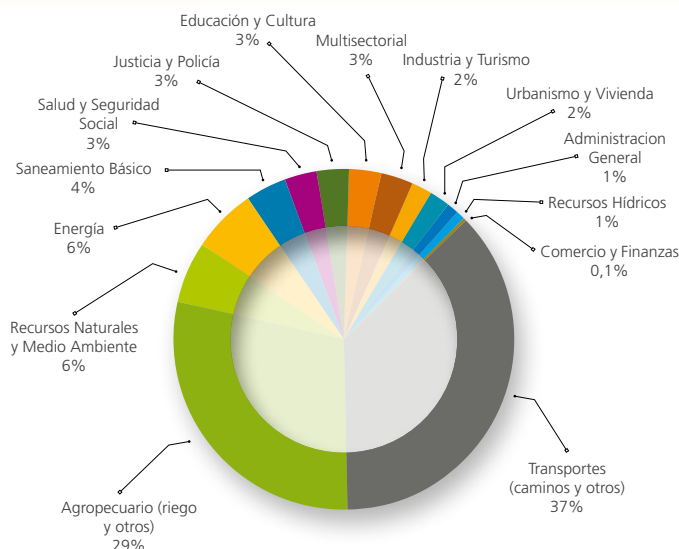
Provincias de Pando  
Nicolás Suárez, Manuripi, Madre de Dios, Abuná,  
General Federico Román.





Aniversario cívico:	11 de octubre
Población Censo 2001:	52.525
Población Censo 2012:	109.173
Superficie:	6.827 km <sup>2</sup>
Nº de provincias	5
Nº asambleístas dptales.:	16

## Distribución de la inversión departamental



Con relación a la inversión de la gobernación de Pando, el sector prioritario es Transportes (caminos y otros), seguido de Agropecuario.

La gestión departamental tiene 81 proyectos de inversión inscritos en su presupuesto. En la siguiente tabla se presentan los proyectos priorizados con una mayor cantidad de recursos.

### Potencial productivo:

**Agricultura:** Castaña (almendras), maíz, cacao, café, yuca o mandioca, arroz, frutas tropicales, legumbres y hortalizas.

**Ganadería:** Por la fertilidad de sus tierras y extensos pastos, es zona importante para la ganadería.

**Recursos forestales:** Caucho, además de maderas como ochoo, tajibo, caoba, sirarí, cubo, palmera y tacuara.

**Pesca:** Pacú, surubí, dorado, palometa, sábalo, bagré.

PRINCIPALES PROYECTOS	MONTO PRESUPUESTADO 2013 (Bs)
MEJ. RED VIAL TRAMO VILLA BUSCH - BOLPEBRA	20.892.321
MEJ. VIAL BERNARDINO RACUA - CRUCE HUMAYTA	16.171.649
APOYO A LA PRODUCCIÓN DE HORTALIZAS Y PLANTINES EN EL MUNICIPIO DE COBIJA, PORVENIR	12.581.000
APOYO A LA PRODUCCIÓN AGROFORESTAL RURAL	7.419.000
APOYO PROD. Y COMERC. GOMA NATIVA COMUNIDADES CAMPESINAS DE PANDO	5.600.000
IMPLEM. LAGUNAS ARTIFICIALES E IMPLEM. CENTRO REPROD. ALEVINES DPTO PANDO	5.460.088
APOYO A LA MECANIZACIÓN DEL AGRO MUN.COBIJA, PORVENIR BOLPEBRA DPTO PANDO	5.151.884
CONSTRUCCIÓN OBRAS DE ARTE RED VIAL DPTAL. TRAMO NARANJAL - NUEVA ETHEA	4.125.000
CONST. SISTEMA ELECTRIF. EL SENA-BLANCA FLOR	3.283.955
AMPL. SISTEMA DE AGUA POTABLE COM. EL SENA	3.204.670
MEJORAMIENTO RED VIAL DPTO. PANDO	3.168.171
CONST. PABELLÓN DE MUJERES CÁRCEL VILLA BUSCH	2.929.256
CONSTRUCCIÓN Y EQUIP. ECO ALBERGUES TURÍSTICOS COMUN. MUNIC. FILADELFIA, PTO RICO, EL SENA, G. MORENO Y NVA. ESPERANZA	2.660.483
CONST. SISTEMA DE DRENAJE FLUVIAL LOC. PORVENIR	2.093.655
CONSTRUCCIÓN TERMINAL AÉREA COBIJA	2.078.252
APOYO PRODUCCIÓN CACAO ECOLÓGICO MUNICIPIOS	2.000.000
APOYO PARA LA EXPLOTACIÓN PESQUERA SUSTENTABLE EN COMUNIDADES RURALES DEL DEPARTAMENTO	1.800.070
MEJ. RED VIAL TRAMO VILLA ROJAS - ALTO CACHUELITA	1.773.103
IMPLEMENTACIÓN SISTEMA DE INFORMACIÓN DEPARTAMENTAL DE ALERTA TEMPRANA EN PANDO	1.730.175
CONST. STA. ELECTRIFICACIÓN STA TERESA - RESERVA - STA. TERESITA	1.723.333
IMPLEMENTACIÓN DEL PLAN DPTAL. DE DESARROLLO TERRITORIAL (PLAN VIDA) DPTO. PANDO	1.680.313
AMPL. SISTEMA ELÉCTRICO ESPÍRITU - SOBERANÍA	1.679.478
FORTAL. AL DESARROLLO DE LA AUTONOMÍA DPTAL.	1.610.000
CONTROL Y MONITOREO DE QUEMAS EN EL DPTO.	1.610.000
CAPAC. SEGUIMIENTO Y PROMOCIÓN DE LA SALUD	1.600.000
CONST. OBRAS DE ARTE RED VIAL DPTAL. TRAMO PUERTO CONSUELO - LA GRAN CRUZ - NUEVA ESPERANZA	1.500.000
CONSTRUCCIÓN COLISEO DEPARTAMENTAL PORVENIR	1.496.336
CONST. Y EQUIPAMIENTO PARA TRANSPORTE PÚBLICO FLUVIAL EN EL EJE RÍO MADRE DE DIOS - BENI	1.482.127
FORMUL. E IMPLEMENT P.E.I. 2011-2015 GOBERNACIÓN	1.422.469
CONTROL DE LA GESTIÓN AMBIENTAL DPTO. DE PANDO ACTUAL. DEL PLAN DE USO DE SUELO EN EL DPTO.	1.400.642
CONSER. QUELONIOS EN RÍOS TAHUAMANU Y ORTHON	1.200.000
CONST. EDIFICIO ESTACIÓN DE BOMBEROS MUN. COBIJA	1.080.000
MEJ. CAMINO TRAMO DATIVITI - GONZALO MORENO	1.040.129



## Notas sobre los datos

- ✓ Los datos presentados en esta cartilla fueron obtenidos del Presupuesto General del Estado 2013.
- ✓ El presupuesto se elaboró estimando un precio de 70 dólares por barril de petróleo –lo que determina parte de las recaudaciones para cubrir las necesidades presupuestarias del Estado–; sin embargo, el precio observado a inicio de gestión es bastante superior, por lo que en la ejecución es posible que se reciban mayores recursos.
- ✓ Las regalías forestales corresponden a las transferencias de la Autoridad de Fiscalización y Control Social de Bosques y Tierras.
- ✓ Los ingresos por regalías, Impuesto Directo a los Hidrocarburos (IDH) y otras fuentes no consideran los saldos de gestiones anteriores por estos conceptos, éstos están contemplados en el ítem: ***Saldos en bancos de gestiones anteriores***.
- ✓ Las transferencias del Gobierno Central para pagos delegados comprenden todos los gastos de los programas 40 y 42, con fuente de financiamiento y organismo financiador Tesoro General de la Nación y HIPC. Además de los gastos para servicios personales, también considera pequeños montos para otros gastos.
- ✓ Por otra parte, en lo que corresponde a salud, se incluyen los institutos psiquiátrico y psicopedagógico, y las escuelas de no videntes. No se incluye el incremento salarial para trabajadores en salud.
- ✓ La presentación de los gastos no responde a una clasificación económica del presupuesto.
- ✓ Los proyectos correspondientes a las carreteras de la Red Vial Fundamental están en el presupuesto de la Administradora Boliviana de Carreteras (ABC), para lo cual los gobiernos departamentales transfieren recursos de contraparte.
- ✓ Esta cartilla presenta la lista de proyectos de inversión priorizados con mayor presupuesto para cada gobierno departamental. El resto de los proyectos de inversión aprobados en el Presupuesto General del Estado, puede ser revisado en la página web del Ministerio de Economía y Finanzas Públicas: [www.economiayfinanzas.gob.bo](http://www.economiayfinanzas.gob.bo)
- ✓ Los gobiernos departamentales pueden incorporar nuevos proyectos y/o realizar modificaciones presupuestarias durante la gestión.
- ✓ El monto asignado a proyectos de inversión que se contempla para la gestión 2013 no necesariamente corresponde al monto total de un proyecto. En el presupuesto se inscribe el monto que será ejecutado en la presente gestión, pero el mismo puede durar varios años hasta su conclusión.
- ✓ Los datos sobre población 2012 fueron presentados por el Gobierno, en el primer informe oficial preliminar, después de la realización del censo.

## FUNDACIÓN JUBILEO

---

Director Ejecutivo: Juan Carlos Núñez Vidaurre

Coordinador General: Waldo Gómez Reintsch

Elaboración: René Martínez Céspedes

Edición y realización: Jorge Jiménez Jemio

Dirección: Ed. Esperanza, Av. Mariscal Santa Cruz, piso 2

Telefax: (591-2) 2125177 - 2311074

E-mail: [fundajub@entelnet.bo](mailto:fundajub@entelnet.bo)

Página electrónica: [www.jubileobolivia.org.bo](http://www.jubileobolivia.org.bo)

Casilla: 5870 La Paz - Bolivia

Depósito Legal: 4-2-846-13

2013

---

[www.jubileebolivia.org.bo](http://www.jubileebolivia.org.bo)

---