

¿EN QUÉ GASTARÁN EL DINERO LOS GOBIERNOS DEPARTAMENTALES EL 2011?

Los departamentos del país
disponen de Bs 6.589 millones

Este año subirían los ingresos
por la renta de los hidrocarburos

Sólo el 2% de la inversión se
destina a industria y turismo

Serie:
Debate Público

15





Índice

| | |
|---|----------|
| Los nuevos pasos hacia la autonomía | 1 |
| 1. Ingresos y gastos de los gobiernos departamentales | 2 |
| 1.1. Ingresos: ¿Con qué recursos cuentan los gobiernos departamentales? | 2 |
| 1.2. Asignación de los recursos | 3 |
| 1.3. Principales competencias y gastos de las gobernaciones..... | 4 |
| 2. Datos del presupuesto por gobierno departamental | 7 |
| Bolivia | 9 |
| Chuquisaca | 11 |
| La Paz | 13 |
| Cochabamba | 15 |
| Oruro | 17 |
| Potosí | 19 |
| Tarija | 21 |
| Santa Cruz | 23 |
| Beni | 25 |
| Pando | 27 |
| Notas sobre los datos..... | 28 |



LOS NUEVOS PASOS HACIA LA AUTONOMÍA

La reciente Ley Marco de Autonomías detalla las competencias que rigen para los gobiernos departamentales, conforme a lo establecido en la Constitución Política del Estado. Con la aprobación de esta norma fue abrogada la Ley de Descentralización Administrativa que antes regulaba la gestión pública del nivel departamental.

Si bien las competencias ya están definidas, los recursos con los que cuentan los gobiernos departamentales son los mismos que recibían antes de la nueva norma.

La Ley Marco de Autonomías establece un pacto fiscal a realizarse a futuro. Ése será el escenario en el cual se defina la nueva distribución de recursos. Asimismo, establece que en esta gestión se deberán promulgar las leyes sobre impuestos, bajo las cuales los niveles departamental y municipal podrán crear sus propios tributos y así generar mayores recursos.

Por otro lado, la Constitución Política del Estado señala que la determinación del presupuesto debe tomar en cuenta la participación ciudadana. Ahora corresponde

que en los departamentos, a través de los estatutos autonómicos, se definan los mecanismos y formas de participación y control social.

En la actualidad, toma mayor importancia que la sociedad civil conozca y comprenda el presupuesto departamental para que pueda ejercer su tarea y coadyuve a una gestión pública más efectiva.

Fundación Jubileo elabora esta publicación por sexto año consecutivo, con la finalidad de que, a través de la difusión del presupuesto, la sociedad civil tenga conocimiento sobre la gestión de los gobiernos subnacionales y la asignación de recursos. Este tema es determinante para el desarrollo de las regiones y del país en su conjunto.

Democratizar el acceso a la información que está en manos del sector público no es una tarea fácil, pero es un desafío constante, en procura de lograr una gestión estatal más transparente y eficiente que logre resultados sostenibles en la reducción de la pobreza y en garantizar una vida digna para todos y todas.

1

INGRESOS Y GASTOS DE GOBIERNOS DEPARTAMENTALES

1.1. Ingresos: ¿Con qué recursos cuentan las gobernaciones?

1. Regalías:

Es la renta que percibe el Estado por la explotación de recursos naturales: hidrocarburos, mineros y otros. En el caso específico de hidrocarburos, los departamentos productores reciben una regalía equivalente a 11% de su producción.

Beni y Pando reciben una regalía compensatoria de 1% del total de la producción nacional (dos terceras partes corresponden a Beni y una tercera parte a Pando).

2. Recursos del Fondo Compensatorio Departamental:

Compensación que otorga el Tesoro General de la Nación a los departamentos cuyas regalías por habitante están por debajo del promedio nacional.

3. Coparticipación del Impuesto Especial a los Hidrocarburos y sus Derivados (IEHD):

El IEHD es el impuesto a la importación y comercialización en el mercado interno de hidrocarburos y sus derivados; por ejemplo, el impuesto que se grava a la gasolina. De las recaudaciones del IEHD, 25% es para los departamentos, de éstos, 20% corresponde al gobierno departamental y 5% se transfiere a las universidades.

4. Impuesto Directo a los Hidrocarburos (IDH):

Es el impuesto de 32% a la producción de hidrocarburos. Del total recaudado por este concepto, los gobiernos departamentales, en su conjunto, reciben aproximadamente 10%.

11. Saldos en bancos de gestiones anteriores:

Son recursos departamentales que no se gastaron en la o las gestiones anteriores y que están depositados en sus cuentas.

10. Transferencias del Gobierno Nacional para servicios personales de Salud, Educación y Gestión Social:

Son asignaciones para los gastos delegados por el Gobierno Nacional correspondientes al pago de salarios al personal de salud, educación y asistencia social. Estos recursos, si bien están incluidos en los presupuestos departamentales, no son para la gestión departamental.

9. Préstamos externos e internos:

Proviene de organismos internacionales y países extranjeros, y de fondos nacionales, principalmente para proyectos de inversión.

8. Donaciones:

Son recursos provenientes de organismos internacionales y países extranjeros, de manera voluntaria y sin contraprestación de bienes o servicios (nada a cambio), principalmente para la ejecución de proyectos de inversión.

7. Transferencias del Sector Público:


Son transferencias recibidas del Gobierno Nacional y de otras entidades públicas, conforme a convenios o en cumplimiento a normas legales, para fines específicos en proyectos de inversión (transferencias de capital) y/o gasto corriente (transferencias corrientes). También se contemplan las transferencias por delegación de competencias y transferencias extraordinarias del TGN para calamidades públicas.

6. Recursos propios:

Son los recursos recaudados por los gobiernos departamentales por la venta de bienes, servicios, tasas, patentes y otros, como ser los ingresos percibidos por cobro de importes por formularios, impresos y otros para registro, autorizaciones, etc; alquiler de edificios, maquinarias y/o equipos y otros.

5. Impuestos departamentales:

Los impuestos de carácter departamental, que podrán ser creados conforme a la legislación básica de regulación y de clasificación de impuestos.





1.2. Asignación de los recursos

En las Disposiciones Transitorias de la Ley Marco de Autonomías se establece lo siguiente:

Límites de gasto de funcionamiento

Para las entidades territoriales autónomas departamentales y regionales, se establece como porcentaje máximo destinado para gastos de funcionamiento 15% sobre el total de ingresos provenientes de regalías departamentales, Fondo de Compensación Departamental e Impuesto Especial a los Hidrocarburos y sus Derivados.

Se autoriza a los gobiernos autónomos departamentales, adicionalmente a las competencias establecidas en la Constitución Política del Estado, financiar hasta 10% de los recursos departamentales con cargo al 85% de inversión, para programas sociales, ambientales y otros, de acuerdo con lo siguiente:



Hasta 5% en programas no recurrentes, de apoyo a la equidad de género e igualdad de oportunidades, en asistencia social, promoción al deporte, promoción a la cultura, gestión ambiental, desarrollo agropecuario, promoción al desarrollo productivo y promoción al turismo con respeto a los principios de equidad de género y plurinacionalidad del Estado.



Podrán destinar recursos hasta completar el 10% para financiar gastos en Servicios Personales, para los Servicios Departamentales de Educación (SEDUCAS), de Salud (SEDES), que tengan relación con educación, asistencia sanitaria y gastos de funcionamiento en los Servicios Departamentales de Gestión Social (SEDEGES).

En síntesis, al menos el 75% de las principales fuentes de recursos de los gobiernos departamentales debe destinarse a inversión.

Inversión Pública

Se entiende por Inversión Pública (o proyectos de inversión) el uso de recursos públicos destinados a crear, ampliar, mejorar, mantener y/o recuperar la existencia de capital físico y/o humano, con el objeto de ampliar las capacidades económicas (producción de bienes y servicios), sociales, ambientales y culturales del país.

Son proyectos de inversión la construcción de caminos, sistemas de riego, represas, sistemas de electrificación, hospitales, etc., que realizan las entidades públicas. También existen proyectos de inversión de fortalecimiento de la justicia, educación, salud y otros que no implican la construcción de una obra física.

El concepto de Inversión incluye todas las actividades de preinversión (los estudios previos) y ejecución. Un proyecto de inversión no implica un gasto indefinido de recursos en el tiempo, tiene un ciclo con un inicio y un fin.

La inversión, tanto pública como privada, es un factor determinante para el crecimiento y desarrollo de un país.



1.3. Principales competencias y gastos de las gobernaciones

De acuerdo con la Ley Marco de Autonomías, la función general de la autonomía departamental, para el desarrollo integral del Estado y el bienestar de todas las bolivianas y los bolivianos, es impulsar el desarrollo económico, productivo y social en su jurisdicción.

La Constitución y la Ley Marco de Autonomías detallan las competencias y gastos de los gobiernos departamentales; las principales son las siguientes:

Constitución Política del Estado

- Promoción del empleo y mejora de las condiciones laborales, en el marco de las políticas nacionales.
- Elaboración y ejecución de Planes de Ordenamiento Territorial y de uso de suelos, en coordinación con los planes del nivel central del Estado municipales e indígena originario campesino.
- Proyectos de generación y transporte de energía en los sistemas aislados.
- Planificación, diseño, construcción conservación y administración de carreteras de la red departamental, de acuerdo con las políticas

estatales, incluyendo las de la Red Fundamental en defecto del nivel central, conforme a las normas establecidas por éste.

- Construcción y mantenimiento de líneas férreas y ferrocarriles en el departamento de acuerdo con las políticas estatales, interviniendo en los de la red fundamental, en coordinación con el nivel central del Estado.
- Transporte interprovincial terrestre, fluvial, ferrocarriles y otros medios de transporte en el departamento.
- Construcción, mantenimiento y administración de aeropuertos públicos departamentales.
- Servicios de sanidad e inocuidad agropecuaria.
- Proyectos de electrificación rural.
- Proyectos de fuentes alternativas y renovables de energía de alcance departamental, preservando la seguridad alimentaria.
- Deporte en el ámbito de su jurisdicción.
- Promoción y conservación del patrimonio natural departamental.
- Promoción y conservación de cultura, patrimonio cultural. histórico, artístico, monumental, arquitec-



tónico, arqueológico, paleontológico, científico, tangible e intangible departamental.

- Políticas de turismo departamental.
- Proyectos de infraestructura departamental para apoyo a la producción.
- Creación y administración de impuestos de carácter departamental, cuyos hechos imponibles no sean semejantes a los impuestos nacionales o municipales.
- Creación y administración de tasas y contribuciones especiales de carácter departamental.
- Comercio, industria y servicios para el desarrollo y la competitividad en el ámbito departamental.
- Centros de información y documentación, archivos, bibliotecas, museos, hemerotecas y otros departamentales.
- Empresas públicas departamentales.
- Promoción y administración de los servicios para el desarrollo productivo y agropecuario.
- Elaboración y ejecución de planes de desarrollo económico y social departamental.
- Participar en empresas de industrialización, distribución y comercialización de hidrocarburos en

el territorio departamental, en asociación con las entidades nacionales del sector.

- Promoción de la inversión privada en el departamento, en el marco de las políticas económicas nacionales.
- Planificación del desarrollo departamental en concordancia con la planificación nacional.

Ley Marco de Autonomías

SALUD:

- Proporcionar infraestructura sanitaria y mantenimiento adecuado del tercer nivel de atención en salud; y proveer servicios básicos, equipos, mobiliario, medicamentos, insumos y demás suministros.
- Programas epidemiológicos en coordinación con otros niveles de gobierno y programas y proyectos departamentales de promoción de salud y prevención de enfermedades.
- Cofinanciar políticas, planes, programas y proyectos de salud en el departamento, en coordinación con otros niveles de gobierno.

HABITÁT Y VIVIENDA:

- Elaborar y ejecutar programas y proyectos de construcción de viviendas.

EDUCACIÓN: (De acuerdo con la Ley de Educación 070)

- Dotar, financiar y garantizar los servicios básicos, infraestructura, mobiliario, material educativo y equipamiento a los institutos técnicos y tecnológicos en su jurisdicción.

CULTURA Y PATRIMONIO CULTURAL:

- Formular y ejecutar políticas de protección, conservación, recuperación, custodia y promoción del patrimonio cultural departamental.
- Generar espacios de encuentro e infraestructura para el desarrollo de las actividades artístico culturales.

RECURSOS NATURALES:

- Ejecutar la política general de conservación y protección de cuencas, suelos, recursos forestales y bosques.

BIODIVERSIDAD Y MEDIO AMBIENTE:

- Proteger y contribuir a la protección del medio ambiente y fauna silvestre, manteniendo el equilibrio ecológico y el control de la contaminación ambiental en su jurisdicción.

RECURSOS HÍDRICOS Y RIEGO:

- Elaborar, financiar y ejecutar proyectos de riego de manera concurrente.
- Diseñar y ejecutar proyectos hidráulicos.

DESARROLLO RURAL INTEGRAL:

- Formular, aprobar y ejecutar políticas departamentales para la agricultura, ganadería, caza y pesca.
- Fomentar la transformación e incorporación de valor agregado a la producción agrícola, ganadera y piscícola.
- Promoción y administración de los servicios para el

desarrollo productivo y agropecuario.

- Implementar y ejecutar planes, programas y proyectos de sanidad agropecuaria e inocuidad alimentaria.

DESARROLLO PRODUCTIVO:

- Promoción del desarrollo productivo con la generación de empleo digno.
- Promover complejos productivos en su jurisdicción.
- Formular y promover planes, programas y proyectos de industrialización de la producción a nivel departamental.
- Formular, proponer y ejecutar planes, programas y proyectos sobre capacitación técnica y tecnológica en materia productiva.

PLANIFICACIÓN:

- Diseñar y establecer el plan de desarrollo económico y social del departamento.

TURISMO:

- Promoción de políticas del turismo departamental.

TRANSPORTES:

- Planificar, diseñar, construir, mantener y administrar las carreteras de la red departamental.
- Construir y mantener líneas férreas, ferrocarriles y otros medios de la red departamental.
- Construir, mantener y administrar aeropuertos que atiendan el tráfico de alcance departamental.

DATOS DEL PRESUPUESTO POR GOBIERNO DEPARTAMENTAL

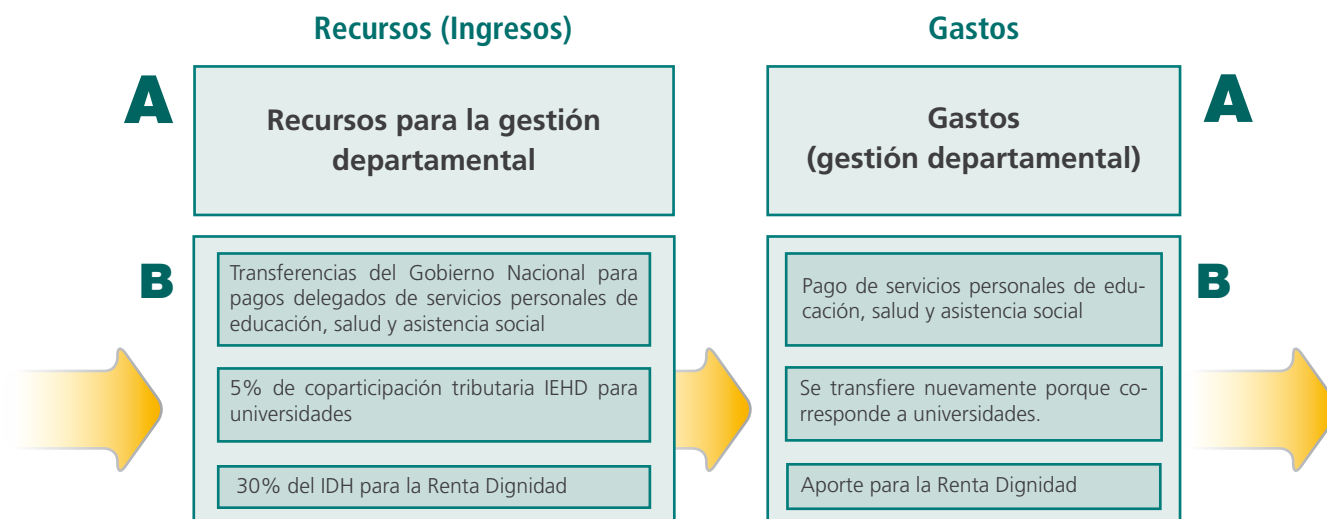
El presupuesto es la estimación y programación de ingresos (recursos) y gastos para una gestión. Los datos del Presupuesto 2011 de los gobiernos departamentales se presentan en esta cartilla de la misma forma; por un lado, los recursos con los que cuentan las gobernaciones y, por otro lado, el destino de los gastos.

El monto del presupuesto de recursos debe ser igual al monto del presupuesto de gastos, ya que todos los gastos programados deben estar financiados. Como se observa en el gráfico, además del presupuesto de-

partamental (A), también se inscribe el presupuesto para el pago de salarios del personal de educación, salud y gestión social, el 5% de la coparticipación tributaria IEHD que es transferida a universidades, y 30% del IDH para la Renta Dignidad (B), en cada departamento.

En la presentación de los datos de esta guía se hizo una diferenciación y separación de estos conceptos, puesto que esos recursos (B) no son para la gestión departamental, sino para los fines específicos mencionados.

Presupuesto departamental





RECURSOS DE GOBIERNOS DEPARTAMENTALES (INGRESOS)

| DETALLE | MONTO Bs |
|--|----------------------|
| INGRESOS CORRIENTES: | 4.692.709.567 |
| Regalías | 3.400.570.834 |
| Mineras | 752.888.215 |
| Hidrocarburos | 2.639.856.562 |
| Forestales | 7.826.057 |
| Fondo de Compensación Departamental | 112.785.532 |
| Coparticipación Tributaria IEHD 20% | 225.571.065 |
| Impuesto Directo a los Hidrocarburos IDH neto | 705.775.790 |
| Recursos propios (recaudados por los gobiernos departamentales) | 147.726.697 |
| Transferencias corrientes del Sector Público | 96.978.379 |
| Otros ingresos corrientes | 3.301.270 |
| RECURSOS DE CAPITAL (para inversión): | 303.093.036 |
| Transferencias de capital del Sector Público | 273.416.003 |
| Donaciones del exterior | 26.061.087 |
| Otros recursos de capital | 3.615.946 |
| PRÉSTAMOS EXTERNOS E INTERNOS | 34.713.415 |
| SALDOS EN BANCOS DE GESTIONES ANTERIORES (y otras fuentes financieras) | 1.558.368.645 |
| A TOTAL RECURSOS PARA LA GESTIÓN DEPARTAMENTAL | 6.588.884.663 |

| | |
|--|----------------------|
| TRANSFERENCIAS DEL GOBIERNO NACIONAL PARA PAGOS DELEGADOS (SALARIOS EDUCACIÓN, SALUD Y ASISTENCIA SOCIAL): | 7.344.831.590 |
| Con recursos TGN | 7.119.111.586 |
| Con recursos HIPC | 225.720.004 |
| COPARTICIPACIÓN TRIBUTARIA IEHD 5% PARA UNIVERSIDADES | 56.392.766 |
| 30% DEL IDH PARA LA RENTA DIGNIDAD | 302.475.342 |
| B TRANSFERENCIAS DEL GOBIERNO NACIONAL PARA GASTOS ESPECÍFICOS | 7.703.699.698 |

| | |
|--|-----------------------|
| A+B TOTAL PRESUPUESTO DE RECURSOS DEL GOBIERNO DPTAL. | 14.292.584.361 |
|--|-----------------------|

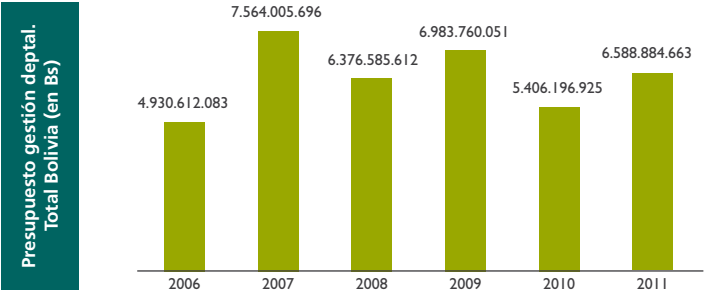
| | 2006 | 2007 | 2008 | 2009 | 2010 | 2011 |
|--------------|----------------------|----------------------|----------------------|----------------------|----------------------|----------------------|
| Chuq. | 347.891.559 | 506.338.995 | 617.015.366 | 704.697.485 | 449.473.406 | 485.197.406 |
| La Paz | 546.521.908 | 744.442.354 | 659.202.540 | 573.071.452 | 569.720.522 | 594.549.651 |
| Cbba. | 638.170.185 | 789.631.891 | 643.450.313 | 613.527.625 | 588.963.404 | 414.744.188 |
| Oruro | 263.757.839 | 634.570.117 | 423.870.554 | 457.424.567 | 292.319.228 | 248.527.078 |
| Potosí | 329.407.947 | 669.791.452 | 1.030.720.398 | 1.195.072.624 | 796.766.123 | 1.076.748.660 |
| Tarija | 1.608.830.702 | 2.440.632.631 | 1.800.849.725 | 2.065.642.295 | 1.476.031.481 | 2.436.802.102 |
| Sta. Cruz | 614.127.038 | 922.816.850 | 847.782.908 | 911.589.913 | 783.762.567 | 842.155.879 |
| Beni | 365.099.754 | 476.280.200 | 210.640.622 | 281.668.283 | 206.071.508 | 261.604.992 |
| Pando | 216.805.151 | 379.501.206 | 143.053.186 | 181.065.807 | 243.088.686 | 228.554.707 |
| Total | 4.930.612.083 | 7.564.005.696 | 6.376.585.612 | 6.983.760.051 | 5.406.196.925 | 6.588.884.663 |

GASTOS DE GOBIERNOS DEPARTAMENTALES

| DETALLE | MONTO Bs |
|--|----------------------|
| FUNCIONAMIENTO Y OTROS PROGRAMAS | 1.696.353.790 |
| PROYECTOS DE INVERSIÓN POR SECTORES: | 3.123.327.393 |
| Transportes (caminos y otros) | 1.479.853.612 |
| Agropecuario (riego y otros) | 568.894.637 |
| Energía (Electrificación Rural y otros) | 379.583.944 |
| Urbanismo y Vivienda | 141.297.219 |
| Recursos Hídricos | 105.693.875 |
| Educación y Cultura | 88.495.761 |
| Saneamiento Básico | 82.066.553 |
| Salud y Seguridad Social | 60.932.032 |
| Industria y Turismo | 54.969.011 |
| Justicia y Policía | 9.839.790 |
| Minero | 2.699.563 |
| Defensa Nacional | 1.729.947 |
| Comunicaciones | 990.000 |
| Hidrocarburos | 890.600 |
| Comercio y Finanzas | 827.245 |
| Administración General | 182.060 |
| Multisectorial | 144.381.544 |
| * Ajuste por diferencia de datos | 45.427.340 |
| TRANSFERENCIAS PARA INVERSIÓN (A LA ABC Y OTRAS) | 829.965.642 |
| PROVISIONES PARA INVERSIÓN | 406.718.976 |
| INCREMENTO DE SALDOS EN BANCOS | 1.943.250 |
| SERVICIO DE LA DEUDA Y TRANSF. CORRIENTES | 485.148.272 |
| A TOTAL GASTOS GESTIÓN DEPARTAMENTAL | 6.588.884.663 |

| | |
|---|----------------------|
| PAGO DE SALARIOS POR DELEGACIÓN DEL GOBIERNO NACIONAL: | 7.344.831.590 |
| Educación | 6.045.187.778 |
| Salud | 1.277.006.778 |
| Asistencia Social | 22.637.034 |
| TRANSFERENCIAS A UNIVERSIDADES (5% RECURSOS IEHD) | 56.392.766 |
| APORTE PARA LA RENTA DIGNIDAD | 302.475.342 |
| B GASTOS DEL GOBIERNO NACIONAL EN EL PRESUPUESTO DEPARTAMENTAL | 7.703.699.698 |

| | |
|---|-----------------------|
| A+B TOTAL PRESUPUESTO DE GASTOS DEL GOBIERNO DEPARTAMENTAL | 14.292.584.361 |
|---|-----------------------|

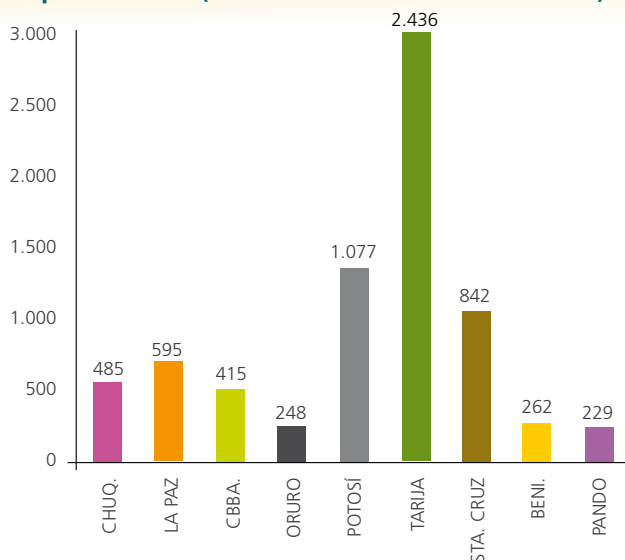


* Ajuste por diferencia de datos que corresponde a la diferencia entre el monto de inversión registrado en el presupuesto aprobado y el monto de inversión por sectores, remitido por el Viceministerio de Inversión Pública y Financiamiento Externo, para los casos de Santa Cruz y Cochabamba.

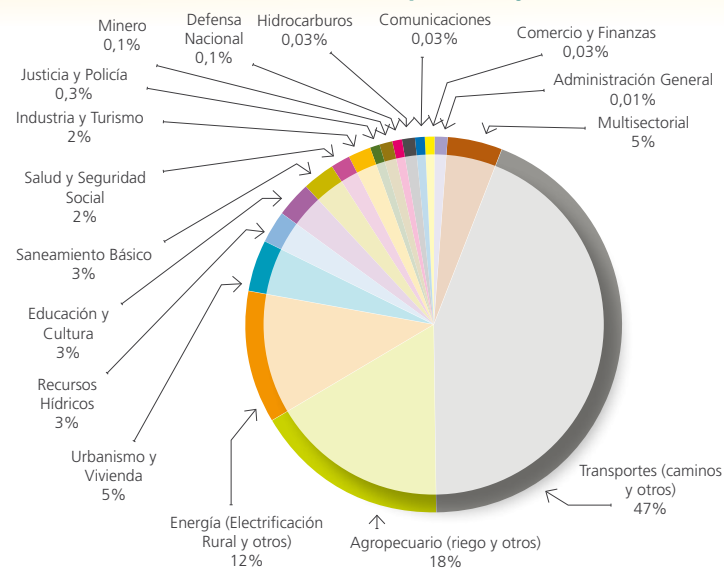


| | |
|----------------------------|---------------------------|
| Aniversario cívico: | 6 de agosto (1825) |
| Población Censo 2001: | 6.420.792 |
| Proyección población 2011: | 10.624.495 |
| Superficie: | 1.098.581 km ² |
| Nº de provincias: | 112 |
| Nº asambleístas dptales.: | 267 |

Distribución del presupuesto para la gestión departamental (Total Bolivia · En millones de Bs)



Distribución de la inversión departamental (Total Bolivia - En porcentaje)



Datos del presupuesto por gobierno departamental

El Presupuesto General del Estado consolidado 2011 es de Bs 119.471 millones. De este monto, el presupuesto de los nueve gobiernos departamentales asciende a Bs 14.293 millones, equivalente a 12% del total del presupuesto consolidado, de los cuales, Bs 6.589 millones son para la gestión departamental, mientras el saldo corresponde a gastos delegados.

En comparación con la gestión anterior, los gobiernos departamentales tendrán un incremento de su presupuesto, básicamente por la mayor renta por hidrocarburos, IDH y regalías proyectada en el presupuesto.

El presupuesto se elaboró estimando un precio de 70,2 dólares por barril de petróleo –dato que determina parte de las recaudaciones para cubrir las necesidades presupuestarias del Estado-; sin embargo, el precio observado a inicio de gestión es bastante superior, por lo que en la ejecución se esperaba que las gobernaciones reciban aún mayores recursos que lo programado.

Por otro lado, aún existen saldos en bancos, en cuentas fiscales, que permitirán contar con importantes recursos en esta gestión.

Del total del Presupuesto 2011 para los gobiernos departamentales, Tarija tiene la mayor asignación de recursos, con aproximadamente 37% del total.

Luego está Potosí, con 16%; Santa Cruz con 13% y los otros seis departamentos reciben, en conjunto, el restante 34% de la torta.

Respecto al destino de los recursos para inversión, la prioridad es el sector transportes, que es principalmente caminos, al que se destina casi la mitad del total de la inversión departamental (47%).

El 18% de la inversión regional se destina al sector agropecuario y 12% a energía, que es básicamente electrificación rural. El sector de Industria y Turismo tiene una asignación de solamente 2% de los recursos de inversión departamental.

CHUQUISACA



RECURSOS DEL GOBIERNO DEPARTAMENTAL (INGRESOS)

| DETALLE | MONTO Bs |
|--|--------------------|
| INGRESOS CORRIENTES: | 257.638.577 |
| Regalias | 128.755.993 |
| Mineras | 1.185.426 |
| Hidrocarburos | 127.478.934 |
| Forestales | 91.633 |
| Fondo de Compensación Departamental | 5.451.084 |
| Coparticipación Tributaria IEHD 20% | 19.776.787 |
| Impuesto Directo a los Hidrocarburos IDH neto | 75.117.118 |
| Recursos Propios | 23.469.613 |
| Transferencias corrientes del Sector Público | 2.316.712 |
| Otros ingresos corrientes | 2.751.270 |
| RECURSOS DE CAPITAL (para inversión): | 17.078.663 |
| Transferencias de Capital del Sector Público | 16.504.337 |
| Donaciones del exterior | |
| Otros recursos de capital | 574.326 |
| PRESTAMOS EXTERNOS E INTERNOS | 8.539.154 |
| SALDOS EN BANCOS DE GESTIONES ANTERIORES (y otras fuentes financieras) | 201.941.012 |
| A TOTAL RECURSOS PARA LA GESTIÓN DEPARTAMENTAL | 485.197.406 |

| | |
|--|--------------------|
| TRANSFERENCIAS DEL GOBIERNO NACIONAL PARA PAGOS DELEGADOS (SALARIOS EDUCACIÓN, SALUD Y ASISTENCIA SOCIAL): | 525.226.457 |
| Con recursos TGN | 508.852.362 |
| Con recursos HIPC | 16.374.095 |
| COPARTICIPACIÓN TRIBUTARIA IEHD 5% PARA UNIVERSIDADES | 4.944.197 |
| 30% DEL IDH PARA LA RENTA DIGNIDAD | 32.193.051 |
| B TRANSFERENCIAS DEL GOBIERNO NACIONAL PARA GASTOS ESPECÍFICOS | 562.363.705 |

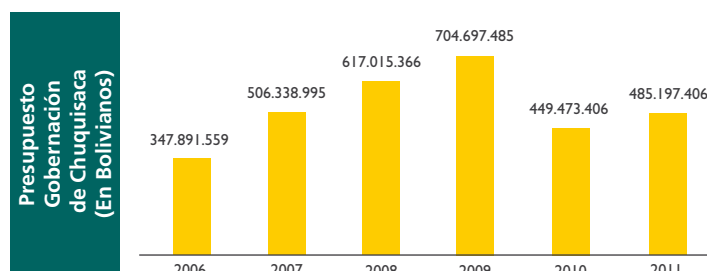
| | |
|--|----------------------|
| A+B TOTAL PRESUPUESTO DE RECURSOS DEL GOBIERNO DPTAL. | 1.047.561.111 |
|--|----------------------|

GASTOS DEL GOBIERNO DEPARTAMENTAL

| DETALLE | MONTO Bs |
|--|--------------------|
| FUNCIONAMIENTO Y OTROS PROGRAMAS | 120.084.480 |
| PROYECTOS DE INVERSIÓN POR SECTORES: | 285.989.858 |
| Transportes (caminos y otros) | 138.294.738 |
| Agropecuaria (riego y otros) | 55.632.260 |
| Energía (Electrificación Rural y otros) | 45.607.998 |
| Educación y Cultura | 13.769.506 |
| Sanearamiento Básico | 10.032.315 |
| Salud y Seguridad Social | 6.898.350 |
| Industria y Turismo | 3.866.023 |
| Urbanismo y Vivienda | 2.200.932 |
| Recursos Hídricos | 1.059.015 |
| Hidrocarburos | 540.600 |
| Justicia y Policía | 500.000 |
| Multisectorial | 7.588.121 |
| TRANSFERENCIAS PARA INVERSIÓN (A LA ABC Y OTRAS) | 28.112.608 |
| PROVISIONES PARA INVERSIÓN | 6.322.135 |
| INCREMENTO DE SALDOS EN BANCOS | |
| SERVICIO DE LA DEUDA Y TRANSF. CORRIENTES | 44.688.325 |
| A TOTAL GASTOS GESTIÓN DEPARTAMENTAL | 485.197.406 |

| | |
|---|--------------------|
| PAGO DE SALARIOS POR DELEGACIÓN DEL GOBIERNO NACIONAL: | 525.226.457 |
| Educación | 411.781.178 |
| Salud | 111.823.633 |
| Asistencia Social | 1.621.646 |
| TRANSFERENCIAS A UNIVERSIDADES (5% RECURSOS IEHD) | 4.944.197 |
| APORTE PARA LA RENTA DIGNIDAD | 32.193.051 |
| B GASTOS DEL GOBIERNO NACIONAL EN EL PRESUPUESTO DEL GOBIERNO DPTAL. | 562.363.705 |

| | |
|---|----------------------|
| A+B TOTAL PRESUPUESTO DE GASTOS DEL GOBIERNO DEPARTAMENTAL | 1.047.561.111 |
|---|----------------------|



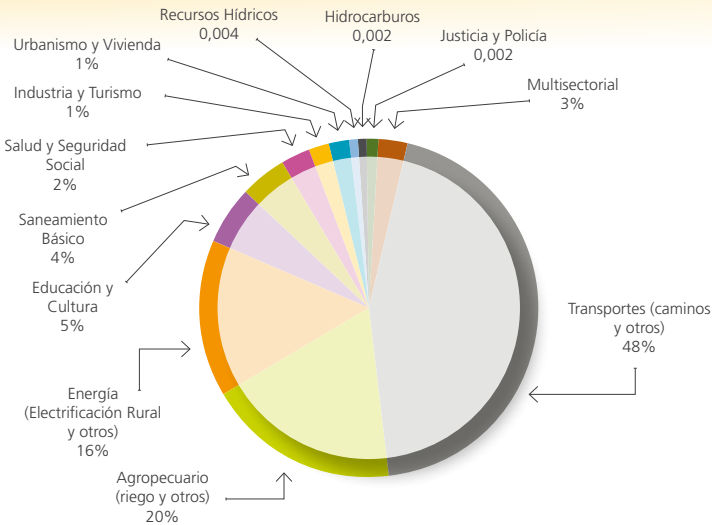
Provincias de Chuquisaca

Samuel Oropeza, Juana Azurduy de Padilla, Jaime Zudañez, Tomina, Hernando Siles, Yamparaez, Nor Cinti, Belisario Boeto, Sud Cinti, Luis Calvo.



| | |
|----------------------------|-------------------|
| Aniversario cívico: | 25 de mayo (1809) |
| Población Censo 2001: | 531.522 |
| Proyección población 2011: | 660.815 |
| Superficie: | 51.524 Km² |
| Nº de provincias | 10 |
| Nº asambleístas dptales.: | 21 |

Distribución de la inversión departamental



Con relación a la inversión de la gobernación de Chuquisaca, el sector prioritario es Transportes (caminos y otros), seguido de Agropecuario y Energía.

El gobierno departamental tiene 122 proyectos de inversión inscritos en su presupuesto. En la siguiente tabla se presentan los proyectos priorizados con una mayor cantidad de recursos.

Potencial productivo:

- Agricultura:** Maíz, trigo, papa, frejol, ají, verduras, maní, amaranto, uva, durazno, maracuyá, caña de azúcar, tabaco, etc.
- Ganadería:** Porcina, vacuna y ovina.
- Hidrocarburos:** Reservas de petróleo y gas, principalmente en Monteagudo y Vuelta Grande.
- Recursos forestales:** Quina y otras especies madereras.
- Industria:** Cemento, materiales de construcción, alimentos, textiles, procesamiento de productos agrícolas, maderas, muebles, confecciones, cueros, etc.
- Minería:** Plomo, plata, zinc, antimonio y cobre.
- Turismo:** Casa de la Libertad, huellas de dinosaurios, cultura de Tarabuco, entre otros.

| PRINCIPALES PROYECTOS | MONTO PRESUPUESTADO 2011 (Bs) |
|---|-------------------------------|
| EQUIPAMIENTO MAQUINARIA PESADA SEDCAM | 14.495.000 |
| CONSTRUCCIÓN CENTRO INTERNACIONAL DE CONVENCIONES Y CULTURA SUCRE. | 11.405.000 |
| MEJORAMIENTO CAMINO (HEREDIA-SAN JUAN DEL PIRAI) | 11.082.250 |
| MEJ. CAMINO PAMPAS PUNTA ALCALA PADILLA | 10.548.804 |
| PROSP. Y EXPL. AGUAS SUBTERRÁNEAS CHACO-JICA | 8.231.740 |
| CONSTRUCCIÓN PUENTES CANDUA HUACARETA | 7.514.380 |
| MEJORAMIENTO CAMINO SAN LUCAS-PADCOYO | 6.837.214 |
| CONST. SISTEMA DE RIEGO ESCALERAS-VILLA SERRANO | 6.748.579 |
| CONSTRUCCIÓN Y EQUIPAMIENTO UNIDAD DE RESONANCIA MAGNÉTICA PARA SEDES | 6.398.350 |
| CONSTRUCCIÓN PUENTE CHAYANTA | 6.360.123 |
| AMPL. ELECTRIFICACIÓN HUACARETA-CULPINA | 6.092.361 |
| APOYO A PRODUCCIÓN Y TRANSF. TRIGO PARA SOB. ALIMENT EN CHUQUISACA | 5.830.142 |
| MEJORAMIENTO CAMINO EMPEDRADO TRAMO: SAN ANTONIO-TARABUQUILLO | 5.750.000 |
| MEJ. CAMINO ROSARIO DEL INGRE-MACHICOCA-IVOCA | 5.250.000 |
| MEJORAMIENTO CAMINO TRAMO: RODEO-MAGUILOMA | 5.098.000 |
| MEJORAMIENTO CAMINO YAPUCAITI SAN JUAN DEL PIRAI | 4.719.283 |
| CONSTRUCCIÓN SISTEMA DE RIEGO SEGURA | 4.237.539 |
| CONSTRUCCIÓN PUENTE VEHICULAR CHOROMOMO ICLA | 4.129.000 |
| CONSTRUCCIÓN PUENTES VEHICULARES NUEVO MUNDO -SANTA ROSA | 4.074.000 |
| CONSTRUCCIÓN CAMINO TARCANA LIME LA TORRE IMPORA MAL PASO | 4.015.234 |
| CONSTRUCCIÓN CAM. TRAMO ABRA PORTILLO-PILCOMAYO (EL FUERTE) | 3.958.000 |
| CONST. LINEAS ELEC. MT, BT Y PT CUEVO - HUACAYA | 3.855.172 |
| CONSTRUCCIÓN CAMINO TRANSV. J.A.P. (ABRA RODEO GRANDE-PILCOMAYO) | 3.818.000 |
| CONSTRUCCIÓN PUENTE SAN JUAN | 3.733.000 |
| CONST. SISTEMA DE RIEGO SAN LUCAS | 3.708.033 |
| MEJORAMIENTO CAMINO NUEVO MUNDO-PUENTE SANTA ROSA (T.J.A.P.) | 3.658.000 |
| CONSTRUCCIÓN SISTEMA DE RIEGO EL ORO | 3.653.475 |
| CONST. PUENTE VEHICULAR PILCOMAYO EL FUERTE | 3.533.000 |
| CONSTRUCCIÓN SISTEMA DE RIEGO SAN JORGE | 3.522.963 |
| CONSTRUCCIÓN ELECTRIFICACIÓN RURAL PALACIO TAMBO-CANCHAS BLANCAS | 3.462.157 |



LA PAZ



RECURSOS DEL GOBIERNO DEPARTAMENTAL (INGRESOS)

| DETALLE | MONTO Bs |
|--|--------------------|
| INGRESOS CORRIENTES: | 280.779.155 |
| Regalías | 31.899.689 |
| Mineras | 31.268.262 |
| Hidrocarburos | |
| Forestales | 631.427 |
| Fondo de Compensación Departamental | 58.201.062 |
| Coparticipación Tributaria IEHD 20% | 44.570.419 |
| Impuesto Directo a los Hidrocarburos IDH neto | 75.117.118 |
| Recursos propios | 45.857.896 |
| Transferencias corrientes del Sector Público | 25.132.971 |
| Otros ingresos corrientes | |
| RECURSOS DE CAPITAL (para inversión): | 122.257.345 |
| Transferencias de capital del Sector Público | 117.938.914 |
| Donaciones del exterior | 2.201.627 |
| Otros recursos de capital | 2.116.804 |
| PRÉSTAMOS EXTERNOS E INTERNOS | |
| SALDOS EN BANCOS DE GESTIONES ANTERIORES (y otras fuentes financieras) | 191.513.151 |
| A TOTAL RECURSOS PARA LA GESTIÓN DEPARTAMENTAL | 594.549.651 |

| | |
|--|----------------------|
| TRANSFERENCIAS DEL GOBIERNO NACIONAL PARA PAGOS DELEGADOS (SALARIOS EDUCACIÓN, SALUD Y ASISTENCIA SOCIAL): | 2.041.771.823 |
| Con recursos TGN | 1.983.226.612 |
| Con recursos HIPC | 58.545.211 |
| COPARTICIPACIÓN TRIBUTARIA IEHD 5% PARA UNIVERSIDADES | 11.142.605 |
| 30% DEL IDH PARA LA RENTA DIGNIDAD | 32.193.051 |
| B TRANSFERENCIAS DEL GOBIERNO NACIONAL PARA GASTOS ESPECÍFICOS | 2.085.107.479 |

| | |
|--|----------------------|
| A+B TOTAL PRESUPUESTO DE RECURSOS DEL GOBIERNO DPTAL. | 2.679.657.130 |
|--|----------------------|

Provincias de La Paz

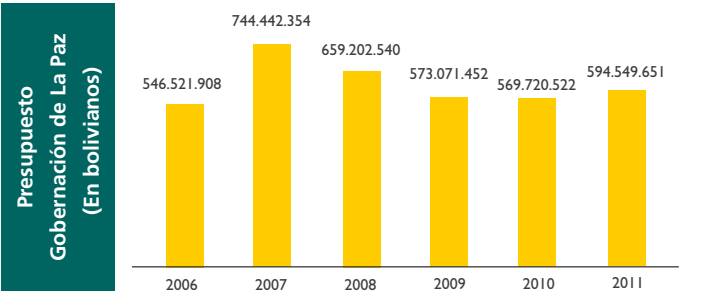
Pedro Domingo Murillo, Omasuyos, Pacajes, Eliodoro Camacho, Idelfonso Estanislao de las Muñecas, Larecaja, Franz Tamayo, Ingavi, José Ramón de Loayza, Inquisivi, Sud Yungas, Los Andes, Aroma, Nor Yungas, Abel Iturralde, Juan Bautista Saavedra, Manco Kapac, Gualberto Villarroel López, José Manuel Pando, Caranavi.

GASTOS DEL GOBIERNO DEPARTAMENTAL

| DETALLE | MONTO Bs |
|--|--------------------|
| FUNCIONAMIENTO Y OTROS PROGRAMAS | 133.224.047 |
| PROYECTOS DE INVERSIÓN POR SECTORES: | 346.438.332 |
| Transportes (caminos y otros) | 199.686.268 |
| Energía (Electrificación Rural y otros) | 51.081.482 |
| Agropecuaria (riego y otros) | 50.659.982 |
| Urbanismo y Vivienda | 7.861.092 |
| Salud y Seguridad Social | 7.470.799 |
| Saneamiento Básico | 6.480.048 |
| Recursos Hídricos | 4.635.018 |
| Educación y Cultura | 4.074.945 |
| Justicia y Policía | 1.780.030 |
| Industria y Turismo | 469.042 |
| Multisectorial | 12.239.626 |
| TRANSFERENCIAS PARA INVERSIÓN (A LA ABC Y OTRAS) | 11.175.437 |
| PROVISIONES PARA INVERSIÓN | 49.420.036 |
| INCREMENTO DE SALDOS EN BANCOS | |
| SERVICIO DE LA DEUDA Y TRANSF. CORRIENTES | 54.291.799 |
| A TOTAL GASTOS GESTIÓN DEPARTAMENTAL | 594.549.651 |

| | |
|---|----------------------|
| PAGO DE SALARIOS POR DELEGACIÓN DEL GOBIERNO NACIONAL: | 2.041.771.823 |
| Educación | 1.733.101.305 |
| Salud | 301.466.310 |
| Asistencia Social | 7.204.208 |
| TRANSFERENCIAS A UNIVERSIDADES (5% RECURSOS IEHD) | 11.142.605 |
| APORTE PARA LA RENTA DIGNIDAD | 32.193.051 |
| B GASTOS DEL GOBIERNO NACIONAL EN EL PRESUPUESTO DEL GOBIERNO DPTAL. | 2.085.107.479 |

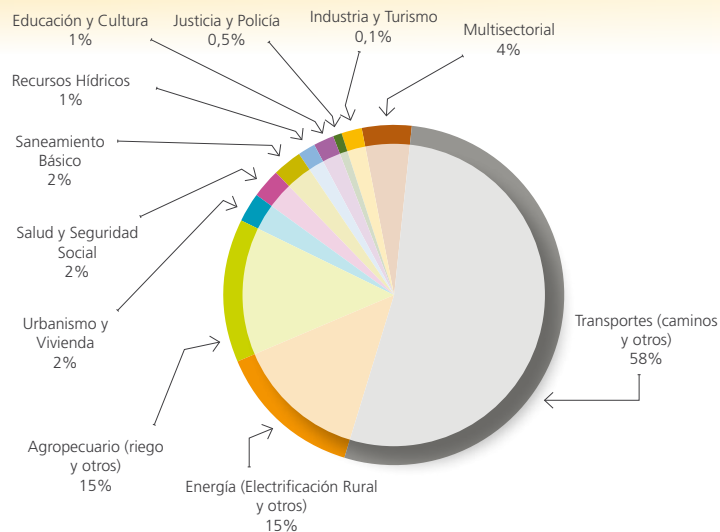
| | |
|---|----------------------|
| A+B TOTAL PRESUPUESTO DE GASTOS DEL GOBIERNO DEPARTAMENTAL | 2.679.657.130 |
|---|----------------------|





| | |
|---------------------------|--------------------|
| Aniversario cívico: | 16 de julio (1809) |
| Población Censo 2001: | 2.350.466 |
| Proyección pobl. 2011: | 2.881.523 |
| Superficie: | 133.985 Km² |
| Nº de provincias | 20 |
| Nº asambleístas dptales.: | 45 |

Distribución de la inversión departamental



Con relación a la inversión de la gobernación de La Paz, el sector prioritario es Transportes (caminos y otros), seguido de Energía y Agropecuario.

El gobierno departamental tiene 164 proyectos de inversión inscritos en su presupuesto. En la siguiente tabla se presentan los proyectos priorizados con una mayor cantidad de recursos.

Potencial productivo:

Agricultura: Papa, quinua, papalisa, oca, haba, arveja, chuño, alfalfa, avena, cebada, maíz, hortalizas, plátano, cítricos, café, cacao, arroz, yuca, maní, té y otros.

Ganadería: Ganado camélido (alpacas y llamas), ovejas y ganado vacuno que, además, provee leche.

Industria: Bebidas, textiles, confección, tabacos, joyería, medicamentos, materiales de construcción, mecánica, etc.

Minería: Estaño, wolfram, cobre, zinc, plomo, oro y plata.

Recursos forestales: Madera para construcción y muebles, entre otros.

Turismo: Lago Titicaca, ruinas de Tiahuanacu, subtrópico de los Yungas, Parque Madidi y otros.

| PRINCIPALES PROYECTOS | MONTO PRESUPUESTADO 2011 (Bs) |
|--|-------------------------------|
| MEJ. ASFALTO CAMINO ESCOMA-PTO. ACOSTA | 31.305.994 |
| CONST. CAMINO CIRCUNVALACIÓN LA CUMBRE | 24.057.922 |
| MEJ. CARRETERA BOTIJLACA-COROCORO | 16.000.000 |
| MEJORAMIENTO CARRETERA KHONANI-QUIME FASE III (CAXATA-QUIME) | 16.000.000 |
| MEJORAMIENTO CAMINO APANA VENTILLA FASE I | 15.400.000 |
| MEJORAMIENTO AEROPUERTO DE APOLO | 14.678.670 |
| CONSTRUCCIÓN ELECTRIFICACIÓN LA ASUNTA | 14.401.011 |
| MEJ CAMINO SORATA-CONSATA (TRAMO I) | 13.950.293 |
| MEJORAMIENTO CARRETERA MALLASILLA-ACHOCALLA-MOLINO ANDINO | 12.050.000 |
| APOYO INTEGRAL A LA PRODUCCIÓN LECHERA, DEPARTAMENTO LA PAZ | 8.800.248 |
| CONSTRUCCIÓN PUENTE VEHICULAR PLAYA VERDE | 8.747.020 |
| MEJ. CON ASFALTADO TRAMO ACHACACHI SORATA | 8.150.000 |
| CONST. HOSPITAL DEL NORTE CIUDAD DE EL ALTO | 7.470.799 |
| MANEJO INTEGRAL CAMÉLIDOS CON APROVECHAMIENTO DE FIBRA | 7.184.870 |
| EQUIP. Y FORTALECIMIENTO, SEDCAM LA PAZ (BM) | 6.707.200 |
| IMPLEMENTACIÓN AMPLIACIÓN PLANTA PROCESADORA DE CEREALES | 6.509.200 |
| CONST. ESTADIO ATLÉTICO ALTO IRPAVI (LA PAZ) | 6.228.791 |
| MEJ. CARRETERA ACHACACHI JANCKO AMAYA | 6.100.000 |
| CONSTRUCCIÓN ELECTRIFICACIÓN ITURRALDE BALLIVIÁN (ITUBA-LPZ) | 6.000.000 |
| DESAR. FRUTÍCOLA SOSTENIBLE DE LA PROV. LOAYZA | 5.200.000 |
| CONST. SISTEMA DE RIEGO PRESA MALLACHUMA | 3.935.446 |
| CONSTRUCCIÓN PRESA WILANCHITA | 3.786.819 |
| CONST. ELECTRIF. CHARAZANI-CAMATA-ZOTOPATA | 3.515.020 |
| CONSTRUCCIÓN ELECTRIFICACIÓN SAPAHAQUI | 3.477.885 |
| CONSTRUCCIÓN PERFORACIÓN 100 POZOS PROFUNDOS DEPARTAMENTO LA PAZ | 3.365.313 |
| CONST. ELECTRIFICACIÓN CAPINATA-CAVARI | 3.143.312 |
| DOTAR DE AGUA SEGURA PARA LA PAZ | 3.114.735 |
| MANEJO INTEGRAL SUBCUENCA LAMBRAMANI, CAIROMA- LOAYZA FASE I | 3.026.326 |
| CONST. MODULO II MEC. AUTOMOTRIZ INST. | 2.941.288 |
| MEJORAMIENTO SISTEMA DE RIEGO PRESA TURRINI | 2.818.008 |
| CONST. PUENTE VEHICULAR BARTOLINA SISA | 2.804.795 |
| CONST. ELECTRIFICACIÓN G. BUSCH-G. VILLARROEL | 2.796.547 |
| CONST. SISTEMA DE RIEGO PRESA SULKATITI TITIRI | 2.642.970 |
| MEJ. C/ ASFALTO ACCESO TITO YUPANQUI | 2.500.000 |
| CONSTRUCCIÓN ELECTRIFICACIÓN QUENI-COTOSI | 2.450.181 |
| CONSTRUCCIÓN ELECTRIFICACIÓN SIGUAS | 2.346.376 |
| MANEJO INTEGRAL SUBCUENCA MULLACA LURIBAY-LOAYZA FASE I | 2.085.569 |

COCHABAMBA



RECURSOS DEL GOBIERNO DEPARTAMENTAL (INGRESOS)

| DETALLE | MONTO Bs |
|--|--------------------|
| INGRESOS CORRIENTES: | 339.366.986 |
| Regalías | 166.954.151 |
| Mineras | 4.187.697 |
| Hidrocarburos | 162.549.854 |
| Forestales | 216.600 |
| Fondo de Compensación Departamental | 26.214.389 |
| Coparticipación Tributaria IEHD 20% | 32.374.207 |
| Impuesto Directo a los Hidrocarburos IDH neto | 75.117.118 |
| Recursos propios | 15.734.140 |
| Transferencias corrientes del Sector Público | 22.972.981 |
| Otros ingresos corrientes | |
| RECURSOS DE CAPITAL (para inversión): | 8.996.722 |
| Transferencias de capital del Sector Público | 8.071.906 |
| Donaciones del exterior | |
| Otros recursos de capital | 924.816 |
| PRÉSTAMOS EXTERNOS E INTERNOS | 6.972.840 |
| SALDOS EN BANCOS DE GESTIONES ANTERIORES (y otras fuentes financieras) | 59.407.640 |
| A TOTAL RECURSOS PARA LA GESTIÓN DEL GOBIERNO DEPARTAMENTAL | 414.744.188 |

| | |
|--|----------------------|
| TRANSFERENCIAS DEL GOBIERNO NACIONAL PARA PAGOS DELEGADOS (SALARIOS EDUCACIÓN, SALUD Y ASISTENCIA SOCIAL): | 1.176.761.445 |
| Con recursos TGN | 1.137.446.156 |
| Con recursos HIPC | 39.315.289 |
| COPARTICIPACIÓN TRIBUTARIA IEHD 5% PARA UNIVERSIDADES | 8.093.552 |
| 30% DEL IDH PARA LA RENTA DIGNIDAD | 32.193.051 |
| B TRANSFERENCIAS DEL GOBIERNO NACIONAL PARA GASTOS ESPECÍFICOS | 1.217.048.048 |

| | |
|--|----------------------|
| A+B TOTAL PRESUPUESTO DE RECURSOS DEL GOBIERNO DPTAL. | 1.631.792.236 |
|--|----------------------|

GASTOS DEL GOBIERNO DEPARTAMENTAL

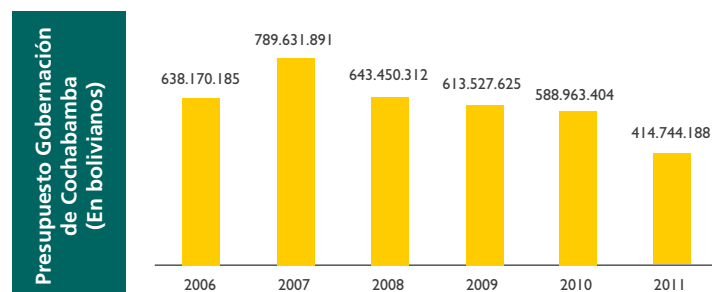
| DETALLE | MONTO Bs |
|---|--------------------|
| FUNCIONAMIENTO Y OTROS PROGRAMAS | 169.501.208 |
| PROYECTOS DE INVERSIÓN POR SECTORES: | 106.591.173 |
| Transportes (caminos y otros) | 45.937.963 |
| Agropecuaria (riego y otros) | 27.448.746 |
| Educación y Cultura | 6.577.100 |
| Salud y Seguridad Social | 5.567.891 |
| Urbanismo y Vivienda | 4.230.728 |
| Energía (electrificación rural y otros) | 2.892.995 |
| Defensa Nacional | 1.729.947 |
| Minero | 1.200.000 |
| Justicia y Policía | 1.000.000 |
| Industria y Turismo | 700.000 |
| Saneamiento Básico | 100.000 |
| Multisectorial | 9.205.803 |
| * Ajuste por diferencia de datos | 1.849.295 |
| TRANSFERENCIAS PARA INVERSIÓN (ABC Y OTRAS) | 73.775.152 |
| PROVISIONES PARA INVERSIÓN | 8.092.468 |
| INCREMENTO DE SALDOS EN BANCOS | |
| SERVICIO DE DEUDA Y TRANSF. CORRIENTES | 54.934.892 |
| A TOTAL GASTOS GESTIÓN DEPARTAMENTAL | 414.744.188 |

| | |
|---|----------------------|
| PAGO DE SALARIOS POR DELEGACIÓN DEL GOBIERNO NACIONAL: | 1.176.761.445 |
| Educación | 990.746.254 |
| Salud | 182.625.604 |
| Asistencia Social | 3.389.587 |
| TRANSFERENCIAS A UNIVERSIDADES (5% RECURSOS IEHD) | 8.093.552 |
| APORTE PARA LA RENTA DIGNIDAD | 32.193.051 |
| B GASTOS DEL GOBIERNO NACIONAL EN EL PRESUPUESTO DEL GOBIERNO DPTAL. | 1.217.048.048 |

| | |
|---|----------------------|
| A+B TOTAL PRESUPUESTO DE GASTOS DEL GOBIERNO DEPARTAMENTAL | 1.631.792.236 |
|---|----------------------|

Provincias de Cochabamba

Cercado, Narciso Campero, Ayopaya, Esteban Arce, Arani, Arque, Capinota, Germán Jordán, Quillacollo, Chapare, Tapacari, José Carrasco, Mizque, Punata (Gualberto Villarroel), Simón Bolívar y Palacios, Tiraque.

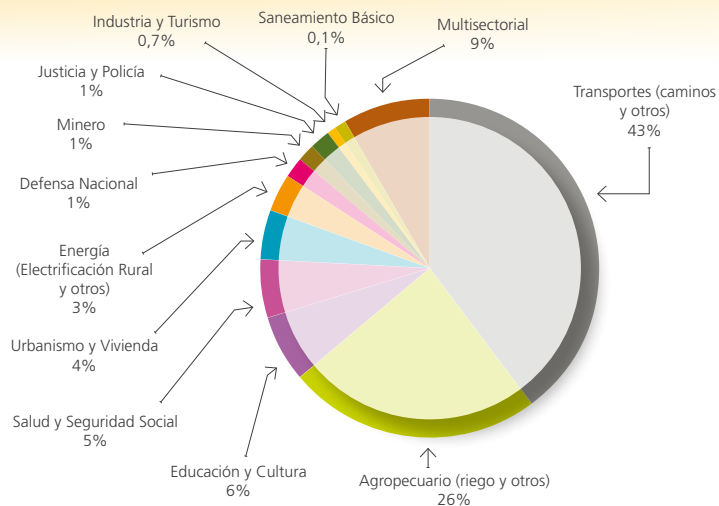


* Ajuste por diferencia de datos que corresponde a la diferencia entre el monto de inversión registrado en el presupuesto aprobado y el monto de inversión por sectores, remitido por el Viceministerio de Inversión Pública y Financiamiento Externo.



| | |
|---------------------------|-------------------------|
| Aniversario cívico: | 14 de septiembre (1810) |
| Población Censo 2001: | 1.455.711 |
| Proyección pobl. 2011: | 1.899.402 |
| Superficie: | 55.631 km ² |
| Nº de provincias | 16 |
| Nº asambleístas dptales.: | 34 |

Distribución de la inversión departamental



Con relación a la inversión de la gobernación de Cochabamba, el sector prioritario es Transportes (caminos y otros), seguido de Agropecuario.

La gestión departamental tiene 61 proyectos de inversión inscritos en su presupuesto. En la siguiente tabla se presentan los proyectos priorizados con una mayor cantidad de recursos.

Potencial productivo:

Industria: Alimentos enlatados, embutidos, calzados y cueros, insumos para limpieza, muebles de madera y metálicos, productos farmacéuticos y químicos industriales, cemento, cal y yeso, etc.

Hidrocarburos: Yacimientos de petróleo y gas natural, que le permiten ser uno de los principales centros de generación termoeléctrica.

Agricultura: Maíz, trigo, oca, papa, cebada, quinua, hortalizas, legumbres, café, caña, coca, plátano, piña, cítricos, palmito y flores.

Recursos forestales: Álamos, eucalipto, sauce, quebracho y otros.

Ganadería: Ganado lechero, ganado ovino, porcino, equino, camélido y región de alta producción avícola.

Turismo: Ruinas arqueológicas, selva tropical en el Chapare y lugares coloniales como Tarata y Totora, festividad de Urkupiña.

| PRINCIPALES PROYECTOS | MONTO PRESUPUESTADO 2011 (Bs) |
|---|-------------------------------|
| CONSTRUCCIÓN PAVIMENTADO RUTA DEPARTAMENTAL LACMA - SANTIVANEZ | 12.803.550 |
| CONST. SISTEMA DE RIEGO SAN PEDRO-AIQUILE | 9.239.129 |
| CONSTRUCCIÓN APERTURA CAMINO IZATA ARAMP. TRAM. IZATA RÍO CAINE FASE II | 8.473.914 |
| APERTURA CAMINO SACABA TOLATA FASE III | 5.715.690 |
| CONSTRUCCIÓN INSTITUTO DEPTAL. DE INVESTIGACIONES FORENSES (IDIF)-CBB | 5.067.891 |
| CONSTRUCCIÓN CASA DEL DEPORTE | 4.230.728 |
| CONST. CAMINO MONTE PUNKU-IVRGARZAMA | 4.202.730 |
| CONST. RUTA FUNDAMENTAL F-25 TRAMO VINT | 4.000.000 |
| CONSTRUCCIÓN CAMINO COCAPATA-COVENDO | 3.600.000 |
| MEJ. CAMINO RUTA 4108 JANKHO KHASA LOMA | 3.414.348 |
| CONSTRUCCIÓN INTERNADO INDÍGENA LA MISIÓN MUNICIPIO DE CHIMORÉ | 2.202.070 |
| DESARROLLO FRUTÍCOLA (DURAZNO Y MANZANO) EN LOS VALLES DE COCHABAMBA | 2.200.000 |
| CONST. SISTEMA DE RIEGO LAIME TORO FASE I | 2.152.728 |
| MANEJO INTEGRAL DE CUENCAS (PROMIC FASE VI) | 2.100.000 |
| DESARROLLO PROGRAMA ESCOLAR. DE NIÑAS Y NIÑOS TRABAJADORES (PENNT) COCHABAMBA | 2.000.000 |
| CONST. SISTEMA DE RIEGO CUTI-CALATRANCA | 1.866.177 |
| CONSTRUCCIÓN INCOS N2 FEDERICO ALVAREZ PLATA (COCHABAMBA) | 1.849.295 |
| IMPLEMENTACIÓN PRODUCCIÓN PISCÍCOLA ZONA ANDINA Y VALLES DEL TRÓPICO | 1.800.000 |
| APOYO GESTIÓN DE RIESGOS COCHABAMBA (PREP.) | 1.729.947 |
| CONSTRUCCIÓN SISTEMA DE RIEGO SICHES | 1.600.000 |
| CONSTRUCCIÓN ELECTRIFICACIÓN RURAL FASE V | 1.500.000 |
| CONST. F4 KM 101 TACOPAYA BOLÍVAR SACACA | 1.447.581 |
| CONSTRUCCIÓN INTERNADO INDÍGENA S.J.A. MUNICIPIO VILLA TUNARI | 1.440.000 |
| DESAR. PROGRAMA ELECTRIFICACIÓN RURAL FASE IV | 1.292.995 |
| PROSP. RECURSOS MINERALÓGICOS COCHABAMBA | 1.200.000 |
| MANEJO INTEGRAL CUENCA THOLA PUJRU (FASE-1) | 1.166.571 |
| RECUPERACIÓN DE TIERRAS SOBRE RÍO ARQUE FASE II | 1.050.000 |
| CONSTRUCCIÓN PUENTE VEHICULAR RAMADAS | 1.050.000 |
| CONST. OBRAS COMPLEMENTARIAS LAHUACHAMA | 1.032.261 |
| REFORESTACIÓN Y CONSERVACIÓN AMBIENTAL ÁREA PARQUE NACIONAL TUNARI | 1.000.000 |
| RECUPERACIÓN PRODUCCIÓN AGROPECUARIA POR FENOMENOS CLIMATOLÓGICOS EN CBBA | 1.000.000 |
| CONSTRUCCIÓN COMANDO REGIONAL DE POLICÍA DEL TRÓPICO VILLA TUNARI | 1.000.000 |
| DESAR. INTEGRAL RURAL CONO SUR-OMEREQUE | 960.942 |
| MANEJO INTEGRAL DE LA CUENCA VILOMA FASE I | 919.145 |
| MANEJO INTEGRAL CUENCA PANKURUMA (FASE I) | 919.145 |

ORURO



RECURSOS DEL GOBIERNO DEPARTAMENTAL (INGRESOS)

| DETALLE | MONTO Bs |
|--|--------------------|
| INGRESOS CORRIENTES: | 218.249.460 |
| Regalías | 108.878.308 |
| Mineras | 108.878.308 |
| Hidrocarburos | |
| Forestales | |
| Fondo de Compensación Departamental | |
| Coparticipación Tributaria IEHD 20% | 17.873.221 |
| Impuesto Directo a los Hidrocarburos IDH neto | 75.117.118 |
| Recursos propios | 7.895.981 |
| Transferencias corrientes del Sector Público | 8.484.832 |
| Otros ingresos corrientes | |
| RECURSOS DE CAPITAL (para inversión): | 13.928.626 |
| Transferencias de capital del Sector Público | 13.928.626 |
| Donaciones del exterior | |
| Otros recursos de capital | |
| PRÉSTAMOS EXTERNOS E INTERNOS | |
| SALDOS EN BANCOS DE GESTIONES ANTERIORES (y otras fuentes financieras) | 16.348.992 |
| A TOTAL RECURSOS PARA LA GESTIÓN DEPARTAMENTAL | 248.527.078 |

| | |
|--|--------------------|
| TRANSFERENCIAS DEL GOBIERNO NACIONAL PARA PAGOS DELEGADOS (SALARIOS EDUCACIÓN, SALUD Y ASISTENCIA SOCIAL): | 426.848.642 |
| Con recursos TGN | 416.048.247 |
| Con recursos HIPC | 10.800.395 |
| COPARTICIPACIÓN TRIBUTARIA IEHD 5% PARA UNIVERSIDADES | 4.468.304 |
| 30% DEL IDH PARA LA RENTA DIGNIDAD | 32.193.051 |
| B TRANSFERENCIAS DEL GOBIERNO NACIONAL PARA GASTOS ESPECÍFICOS | 463.509.997 |

| | |
|--|--------------------|
| A+B TOTAL PRESUPUESTO DE RECURSOS DEL GOBIERNO DPTAL. | 712.037.075 |
|--|--------------------|

GASTOS DEL GOBIERNO DEPARTAMENTAL

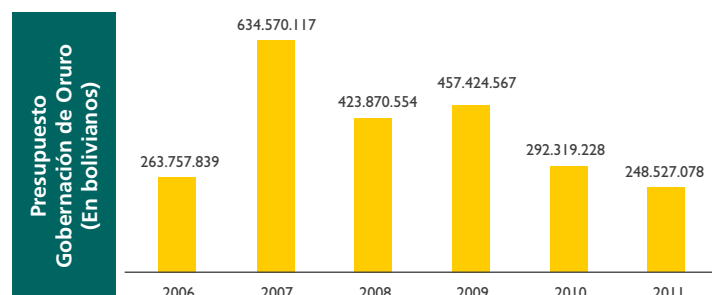
| DETALLE | MONTO Bs |
|--|--------------------|
| FUNCIONAMIENTO Y OTROS PROGRAMAS | 56.348.687 |
| PROYECTOS DE INVERSIÓN POR SECTORES: | 97.880.599 |
| Transportes (Caminos y otros) | 59.860.392 |
| Agropecuaria (Riego y otros) | 11.141.214 |
| Energía (Electrificación Rural y otros) | 10.827.593 |
| Salud y Seguridad Social | 4.139.502 |
| Urbanismo y Vivienda | 3.941.311 |
| Saneamiento Básico | 2.246.317 |
| Recursos Hídricos | 1.855.946 |
| Comercio y Finanzas | 827.245 |
| Minero | 766.413 |
| Industria y Turismo | 725.549 |
| Educación y Cultura | 219.095 |
| Multisectorial | 1.330.022 |
| TRANSFERENCIAS PARA INVERSIÓN (A LA ABC Y OTRAS) | 44.694.410 |
| PROVISIONES PARA INVERSIÓN | 30.295.104 |
| INCREMENTO DE SALDOS EN BANCOS | |
| SERVICIO DE DEUDA Y TRANSF. CORRIENTES | 19.308.278 |
| A TOTAL GASTOS GESTIÓN GOBIERNO DEPARTAMENTAL | 248.527.078 |

| | |
|---|--------------------|
| PAGO DE SALARIOS POR DELEGACIÓN DEL GOBIERNO NACIONAL: | 426.848.642 |
| Educación | 356.251.269 |
| Salud | 68.895.357 |
| Asistencia Social | 1.702.016 |
| TRANSFERENCIAS A UNIVERSIDADES (5% RECURSOS IEHD) | 4.468.304 |
| APORTE PARA LA RENTA DIGNIDAD | 32.193.051 |
| B GASTOS DEL GOBIERNO NACIONAL EN EL PRESUPUESTO DEL GOBIERNO DPTAL. | 463.509.997 |

| | |
|---|--------------------|
| A+B TOTAL PRESUPUESTO DE GASTOS DEL GOBIERNO DEPARTAMENTAL | 712.037.075 |
|---|--------------------|

Provincias de Oruro

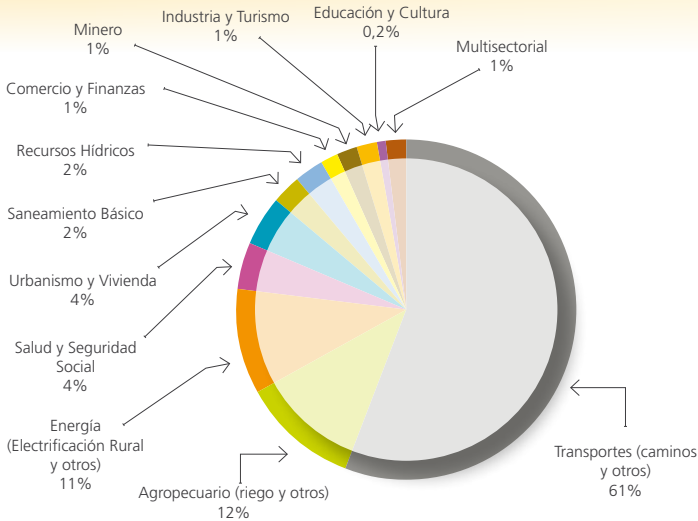
Cercado, Eduardo Abaroa, Carangas, Sajama, Litoral de Atacama, Poopó, Pantaleón Dalence, Ladislao Cabrera, Atahualpa, Saucarí, Tomás Barrón, Sur Carangas, San Pedro de Totora, Sebastián Pagador, Puerto de Mejillones, Nor Carangas.





| | |
|---------------------------|----------------------|
| Aniversario cívico: | 10 de febrero (1781) |
| Población Censo 2001: | 391.870 |
| Proyección pobl. 2011: | 454.459 |
| Superficie: | 53.588 km² |
| Nº de provincias | 16 |
| Nº asambleístas dptales.: | 33 |

Distribución de la inversión departamental



Con relación a la inversión de la gobernación de Oruro, el sector prioritario es Transportes (caminos y otros), seguido de Agropecuario y Energía.

La gestión departamental tiene 86 proyectos de inversión inscritos en su presupuesto. En la siguiente tabla se presentan los proyectos priorizados con una mayor cantidad de recursos.

Potencial productivo:

- Minería:** Cobre, wolfram, antimonio, zinc, azufre, bórax, litio, etc. Una de las minas de mayor producción es Huanuni.
- Fundiciones:** Plantas de fundición de estaño y antimonio.
- Ganadería:** Ganado ovino, cría de camélidos: llamas, alpacas; ganado bovino, equino y porcino.
- Agricultura:** Papa, quinua, oca, haba, cebada y otros.
- Industria:** Calzados, jabones, pastas alimenticias (fideos y galletas), molinerías, ladrillos y cerámica fina para construcciones.
- Turismo:** Carnaval de Oruro, región de aguas termales en Capachos y Miraflores, Parque Nacional Abaroa y Sajama.

| PRINCIPALES PROYECTOS | MONTO PRESUPUESTADO 2011 (Bs) |
|--|-------------------------------|
| MEJORAMIENTO CON ASFALTO HUARI QUILLACAS S. DE GARCÍ MENDOZA | 19.426.260 |
| CONSTRUCCIÓN CAMINO EL CHORO POOPÓ | 9.147.232 |
| CONSTRUCCIÓN CON ASFALTO CAMINO QUILLACAS-PAMPA AULLAGAS | 3.586.205 |
| MEJ. C/ASF. LACA LACA-ACCESO COPACABANA | 3.477.263 |
| MEJORAMIENTO CON ASFALTO AVAROA-ORINOCA | 3.430.603 |
| MEJORAMIENT C/ASFAL. CAMINO ANTEQUERA POOPÓ | 2.902.340 |
| CONSTRUCCIÓN ESTADIUM HUANUNI | 2.650.409 |
| MEJORAMIENTO CON ASFALTO. ORURO LA JOYA HUAYLLAMARCA CURAHUARA | 2.532.394 |
| MEJORAMIENTO CON ASFALTO VÍAS ACCESO RUTA F1 | 2.322.629 |
| CONSTRUCCIÓN REVEST. CANALES Z. CENTRAL NORTE Y SUD (TACAGUA F-II) | 2.165.596 |
| CONSTRUCCIÓN PRESA URMIRI DE PAZNA | 2.122.961 |
| CONSTRUCCIÓN CAMINO QUISINOCA-SICULLANI-CRUZ PATA-ROSA PATA | 2.000.000 |
| CONST. ELECTRIF. PROV. LADISLAO CABRERA FASE II | 1.966.566 |
| CONSTRUCCIÓN CENTRO DE ACOGIDA PARA EL ADULTO MAYOR EN EUCALIPTUS | 1.500.000 |
| CONSTRUCCIÓN POZOS DASAR JICA II | 1.400.000 |
| CONST. CAMINO QUISINOCA,UNTAVI, S. ANDAMARCA | 1.342.057 |
| CONSTRUCCIÓN MICRORRIEGO PALCA CASTILLO HUMA | 1.302.220 |
| MEJORAMIENTO C/ASFALTO COPACABANA-AVAROA | 1.297.566 |
| CONSTRUCCIÓN SISTEMA DE ELECTRIFICACIÓN PROVINCIA AVAROA | 1.277.221 |
| CONST. E IMPLM. CENTRO TECNOLÓGICO ASVI JICA | 1.255.946 |
| AMPLIACIÓN CAMINO TRONCAL EL CHORO PUENTE CARACILA | 1.200.301 |
| MEJORAMIENTO (CONVERSIÓN) LÍNEA MONOFÁSICA A TRIFÁSICA CHUQUICHAMBI | 1.185.157 |
| CONSTRUCCIÓN SISTEMA DE ELECTRIFICACIÓN OCCIDENTE DE CORQUE | 1.143.070 |
| CONSTRUCCIÓN SISTEMA DE RIEGO QUERARANI | 1.117.618 |
| CONSTRUCCIÓN INFRAESTRUCTURA SOCIAL PARA NIÑOS MENORES DE SEIS AÑOS | 1.064.100 |
| CONST. ELECTRIFICACIÓN PANTALEÓN DALENCE | 1.014.000 |
| AMPLIACIÓN INFRAEST. DE SUB PREFECTURAS DEPTO. | 979.858 |
| CONSTRUCCIÓN PUENTE SACABAYA | 945.207 |
| IMPLEMENTACIÓN PROGRAMA GESTIÓN SOSTENIBLE DE LOS RECURSOS NATURALES CUENCA LAGO POOPÓ | 911.302 |
| CONSTRUCCIÓN CAMINO YUNGUYO-TUNAPA | 900.000 |
| RECUP. SUELOS SALINOS MED. CULTIVO DEPTO. ORURO | 849.826 |
| CONSTRUCCIÓN PUENTE VEHICULAR ROSAPATA | 839.551 |
| CONSTRUCCIÓN PUERTO SECO ORURO | 827.245 |
| CONSTRUCCIÓN SISTEMA ENERGÍA HIDROELÉCTRICA TODOS SANTOS | 780.996 |



POTOSÍ



RECURSOS DEL GOBIERNO DEPARTAMENTAL (INGRESOS)

| DETALLE | MONTO Bs |
|--|----------------------|
| INGRESOS CORRIENTES: | 701.175.530 |
| Regalías | 595.645.216 |
| Mineras | 595.645.216 |
| Hidrocarburos | |
| Forestales | |
| Fondo de Compensación Departamental | |
| Coparticipación Tributaria IEHD 20% | 22.196.128 |
| Impuesto Directo a los Hidrocarburos IDH neto | 75.117.118 |
| Recursos propios | 5.497.080 |
| Transferencias corrientes del Sector Público | 2.719.988 |
| Otros ingresos corrientes | |
| RECURSOS DE CAPITAL (para inversión): | 28.188.796 |
| Transferencias de capital del Sector Público | 28.188.796 |
| Donaciones del exterior | |
| Otros recursos de capital | |
| PRÉSTAMOS EXTERNOS E INTERNOS | |
| SALDOS EN BANCOS DE GESTIONES ANTERIORES (y otras fuentes financieras) | 347.384.334 |
| A TOTAL RECURSOS PARA LA GESTIÓN DEL GOBIERNO DEPARTAMENTAL | 1.076.748.660 |

| | |
|--|--------------------|
| TRANSFERENCIAS DEL GOBIERNO NACIONAL PARA PAGOS DELEGADOS (SALARIOS EDUCACIÓN, SALUD Y ASISTENCIA SOCIAL): | 766.728.342 |
| Con recursos TGN | 746.281.665 |
| Con recursos HIPC | 20.446.677 |
| COPARTICIPACIÓN TRIBUTARIA IEHD 5% PARA UNIVERSIDADES | 5.549.032 |
| 30% DEL IDH PARA LA RENTA DIGNIDAD | 32.193.051 |
| B TRANSFERENCIAS DEL GOBIERNO NACIONAL PARA GASTOS ESPECÍFICOS | 804.470.425 |

| | |
|--|----------------------|
| A+B TOTAL PRESUPUESTO DE RECURSOS DEL GOBIERNO DPTAL. | 1.881.219.085 |
|--|----------------------|

GASTOS DEL GOBIERNO DEPARTAMENTAL

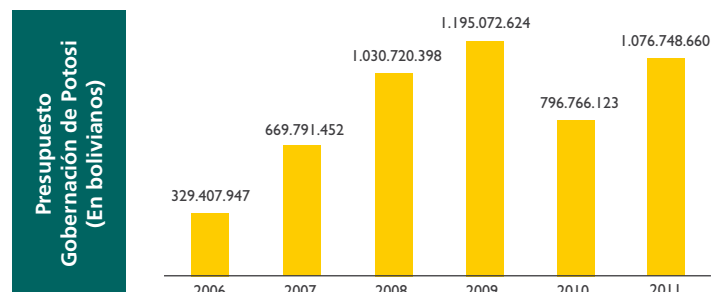
| DETALLE | MONTO Bs |
|--|----------------------|
| FUNCIONAMIENTO Y OTROS PROGRAMAS | 192.225.900 |
| PROYECTOS DE INVERSIÓN POR SECTORES: | 620.701.822 |
| Transportes (caminos y otros) | 397.040.105 |
| Agropecuario (riego y otros) | 97.855.029 |
| Energía (electrificación rural y otros) | 47.636.919 |
| Urbanismo y Vivienda | 20.005.114 |
| Educación y Cultura | 19.912.215 |
| Industria y Turismo | 7.908.966 |
| Saneamiento Básico | 3.916.789 |
| Justicia y Policía | 1.605.009 |
| Minero | 733.150 |
| Salud y Seguridad Social | 729.979 |
| Multisectorial | 23.358.547 |
| TRANSFERENCIAS PARA INVERSIÓN (A LA ABC Y OTRAS) | 117.072.795 |
| PROVISIONES PARA INVERSIÓN | 75.871.145 |
| INCREMENTO DE SALDOS EN BANCOS | |
| SERVICIO DE LA DEUDA Y TRANSFERENCIAS CORRIENTES | 70.876.998 |
| A TOTAL GASTOS GESTIÓN DEL GOBIERNO DEPARTAMENTAL | 1.076.748.660 |

| | |
|--|--------------------|
| PAGO DE SALARIOS POR DELEGACIÓN DEL GOBIERNO NACIONAL: | 766.728.342 |
| Educación | 663.530.505 |
| Salud | 101.161.006 |
| Asistencia Social | 2.036.831 |
| TRANSFERENCIAS A UNIVERSIDADES (5% RECURSOS IEHD) | 5.549.032 |
| APORTE PARA LA RENTA DIGNIDAD | 32.193.051 |
| B GASTOS DEL GOBIERNO NACIONAL EN EL PRESUPUESTO DEL GOBIERNO DEPTAL. | 804.470.425 |

| | |
|---|----------------------|
| A+B TOTAL PRESUPUESTO DE GASTOS DEL GOBIERNO DEPARTAMENTAL | 1.881.219.085 |
|---|----------------------|

Provincias de Potosí

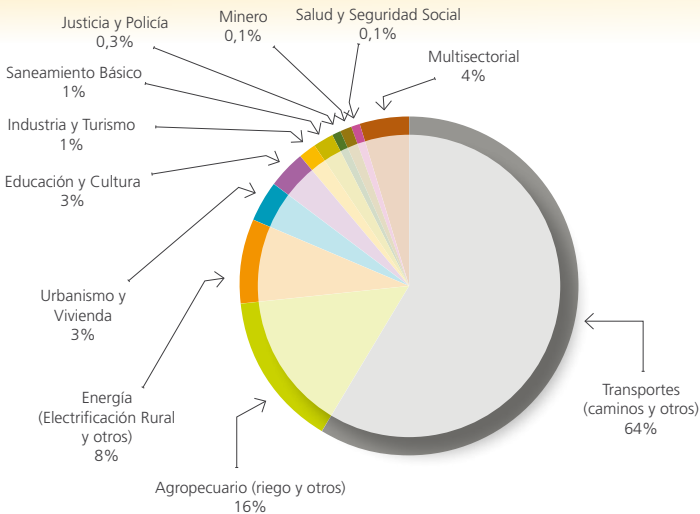
Tomás Frías Ametller, Rafael Bustillo, Cornelio Saavedra, Chayanta, Charcas, Nor Chichas, Alonzo de Ibáñez, Sur Chichas, Nor Lípez, Sud Lípez, José María Linares, Antonio Quijarro, General Bernardino Bilbao Rioja, Daniel Campos, Modesto Omiste, Enrique Baldvieso.





| | |
|---------------------------|------------------------|
| Aniversario cívico: | 10 de noviembre (1810) |
| Población Censo 2001: | 709.013 |
| Proyección pobl. 2011: | 793.873 |
| Superficie: | 118.218 km² |
| Nº de provincias | 16 |
| Nº asambleístas dptales.: | 32 |

Distribución de la inversión departamental



Con relación a la inversión de la gobernación de Potosí, el sector prioritario es Transportes (caminos y otros), seguido de Agropecuario.

La gestión departamental tiene 291 proyectos de inversión inscritos en su presupuesto. En la siguiente tabla se presentan los proyectos priorizados con una mayor cantidad de recursos.

Potencial productivo:

Minería: Potosí fue el centro de mayor producción de plata. Actualmente se explota plata, zinc, wolfram, estaño, cobre, plomo, azufre, tungsteno, sal común, bórax, litio y otros.

Fundiciones: Planta de tratamiento de minerales.

Agricultura: Papa, quinua, oca, trigo, cebada, uva y otras frutas, haba, arveja, legumbres, hortalizas, maíz, trigo, etc.

Ganadería: Bovino, ovino, porcino, equino y camélido.

Industria: Textiles de las lanas de llama, alpaca y oveja.

Turismo: Son atractivos la Casa de la Moneda, el Cerro Rico de Potosí, el Salar de Uyuni y museos coloniales.

| PRINCIPALES PROYECTOS | MONTO PRESUPUESTADO 2011 (Bs) |
|--|-------------------------------|
| CONST. CAMINO LINTACA QUECHISLA SAN ANTONIO | 25.305.991 |
| CONSTRUCCIÓN CR. CAM. NAN PALCAYUC-ARIPALCA-TUMUSLA | 21.160.113 |
| CONST. CAMINO SURUMI - ALA CRUZ - TORO TORO | 18.520.000 |
| CONSTRUCCIÓN CAMINO SACACA-LAYU PAMPA-L. TACOPAYA (CBBA) | 15.239.945 |
| CONSTRUCCIÓN COLISEO CERRADO CIUDAD DE POTOSÍ | 14.775.319 |
| CONSTRUCCIÓN CAMINO TAIL VINTO-AVAROA | 13.193.083 |
| CONSTRUCCIÓN CAMINO TERRAPLÉN-CHIGUANA | 11.413.536 |
| CONSTRUCCIÓN CAMINO RÍO MOJÓN-MOJINETE | 11.383.031 |
| CONSTRUCCIÓN CAMINO CRUCE CAYASTIA-ORKOBAM | 11.224.292 |
| CONSTRUCCIÓN ELECTRIFICACIÓN RURAL LÍPEZ III | 10.925.588 |
| CONSTRUCCIÓN CAMINO ASFALTADO UNCÍA LÍMITE CHA | 10.909.874 |
| CONST. CAMINO ASFALTADO YURIPATA SUCHINA ALTA | 10.706.404 |
| CONSTRUCCIÓN CAMINO CRUCE LA LAVA-CAIZA | 10.692.076 |
| CONST. CAMINO QUIVI QUIVI-SIPORO-TACOBAMBA | 10.281.104 |
| CONSTRUCCIÓN LÍNEA Y SUBESTACIÓN LÍPEZ | 10.000.000 |
| CONSTRUCCIÓN CAMINO ASFALTADO CRUCE MANQUIRI-COM. MANQUIRI | 9.862.149 |
| CONSTRUCCIÓN CAMINO ASFALTADO CHAQUÍ BANOS - | 9.809.455 |
| CONSTRUCCIÓN CAMINO CAIZA | 9.751.521 |
| CONSTRUCCIÓN CAMINO ASFALTADO PUNA-BELÉN | 9.344.036 |
| CONSTRUCCIÓN CAM. ATOCHA-ANIMAS-PEÑAS BLANCA | 9.178.297 |
| CONSTRUCCIÓN SISTEMA DE RIEGO LAYTAPI-QUINCHAM | 8.877.437 |
| CONSTRUCCIÓN CAMINO VINTO-SANTIAGO DEL ARCO | 8.133.340 |
| CONST. CAM. CR. CHACOPAMPA-ESTARCA-MOJINETE | 8.067.957 |
| CONSTRUCCIÓN CAMINO ASFALTADO CR. VENTILLA MACHA COLQUECHACA | 7.900.000 |
| CONSTRUCCIÓN SISTEMA DE RIEGO CHAQUILLA | 7.680.051 |
| CONSTRUCCIÓN CAMINO CUCHILLANI-MIRAFLORES | 6.940.926 |
| CONST. CAMINO ASFALTADO DON DIEGO-HUARI HUARI | 6.905.012 |
| CONST. CAMINO CRUCE GALEON CKACKA-THALULA | 6.854.623 |
| CONSTRUCCIÓN PUENTE VEHICULAR Y ACC. RÍO HUANC. | 6.302.436 |
| CONSTRUCCIÓN CAM. CIELO PUNKU-SANTIAGO-TOTOR | 6.295.956 |
| CONSTRUCCIÓN SISTEMA DE RIEGO PATI PATI-CALA CA | 5.658.361 |
| CONST. CRUCE TARIJA-CARRETAS-HIGUERAS-HUMI | 5.375.357 |
| CONST. PUENTE Y ACCESOS ARAMPAMPA-TARATA | 5.198.225 |
| CONST. CAMINO ASFALTADO BETANZOS-QUIVI QUIVI | 5.090.091 |
| CONST. CAMINO VILLA S. ANA-TACONI BILBAO-YAMB | 4.889.701 |
| CONSTRUCCIÓN ELECTRIFICACIÓN RURAL ESTARCA | 4.744.913 |
| MANEJO INTEG. CUENCA RÍO CAYARA Y SUS AFLUENTES | 4.621.984 |
| CONSTRUCCIÓN SISTEMA DE RIEGO WISCANI | 4.522.801 |
| CONSTRUCCIÓN REPRESA Y SISTEMA DE RIEGO SANDIM | 4.521.846 |
| CONSTRUCCIÓN SISTEMA DE RIEGO CAPTOLA | 4.430.760 |
| CONST. CAMINO ASFALTADO PORCO-AGUA DE CASTILLA | 4.362.277 |

TARIJA



RECURSOS DEL GOBIERNO DEPARTAMENTAL (INGRESOS)

| DETALLE | MONTO Bs |
|--|----------------------|
| INGRESOS CORRIENTES: | 1.828.336.344 |
| Regalías | 1.688.926.438 |
| Mineras | |
| Hidrocarburos | 1.688.671.155 |
| Forestales | 255.283 |
| Fondo de Compensación Departamental | |
| Coparticipación Tributaria IEHD 20% | 17.864.443 |
| Impuesto Directo a los Hidrocarburos IDH neto | 104.838.846 |
| Recursos Propios | 14.396.435 |
| Transferencias corrientes del Sector Público | 2.310.182 |
| Otros ingresos corrientes | |
| RECURSOS DE CAPITAL (para inversión): | 16.512.375 |
| Transferencias de capital del Sector Público | |
| Donaciones del exterior | 16.512.375 |
| Otros recursos de capital | |
| PRÉSTAMOS EXTERNOS E INTERNOS | |
| SALDOS EN BANCOS DE GESTIONES ANTERIORES (y otras fuentes financieras) | 591.953.383 |
| A TOTAL RECURSOS PARA LA GESTIÓN DEL GOBIERNO DEPARTAMENTAL | 2.436.802.102 |

| | |
|--|--------------------|
| TRANSFERENCIAS DEL GOBIERNO NACIONAL PARA PAGOS DELEGADOS (SALARIOS EDUCACIÓN, SALUD Y ASISTENCIA SOCIAL): | 444.614.702 |
| Con recursos TGN | 431.596.310 |
| Con recursos HIPC | 13.018.392 |
| COPARTICIPACIÓN TRIBUTARIA IEHD 5% PARA UNIVERSIDADES | 4.466.111 |
| 30% DEL IDH PARA LA RENTA DIGNIDAD | 44.930.934 |
| B TRANSFERENCIAS DEL GOBIERNO NACIONAL PARA GASTOS ESPECÍFICOS | 494.011.747 |

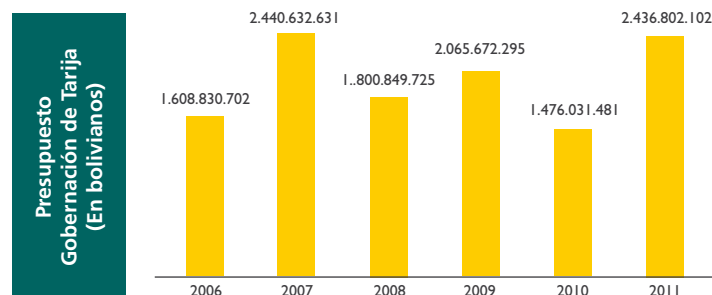
| | |
|--|----------------------|
| A+B TOTAL PRESUPUESTO DE RECURSOS DEL GOBIERNO DPTAL. | 2.930.813.849 |
|--|----------------------|

GASTOS DEL GOBIERNO DEPARTAMENTAL

| DETALLE | MONTO Bs |
|--|----------------------|
| FUNCIONAMIENTO Y OTROS PROGRAMAS | 609.087.852 |
| PROYECTOS DE INVERSIÓN POR SECTORES: | 1.244.557.735 |
| Transportes (camino y otros) | 537.503.421 |
| Agropecuaria (riego y otros) | 263.843.848 |
| Energía (electrificación rural y otros) | 157.996.811 |
| Recursos Hídricos | 89.445.065 |
| Urbanismo y Vivienda | 83.215.835 |
| Saneamiento Básico | 33.491.053 |
| Educación y Cultura | 31.719.514 |
| Industria y Turismo | 26.153.062 |
| Salud y Seguridad Social | 10.029.211 |
| Justicia y Policía | 4.521.461 |
| Comunicaciones | 990.000 |
| Hidrocarburos | 350.000 |
| Multisectorial | 5.298.454 |
| TRANSFERENCIAS PARA INVERSIÓN (A LA ABC Y OTRAS) | 450.186.022 |
| PROVISIONES PARA INVERSIÓN | 42.137.646 |
| INCREMENTO DE SALDOS EN BANCOS | 1.943.250 |
| SERVICIO DE LA DEUDA Y TRANSF. CORRIENTES | 88.889.597 |
| A TOTAL GASTOS PARA LA GESTIÓN DEL GOBIERNO DEPARTAMENTAL | 2.436.802.102 |

| | |
|---|--------------------|
| PAGO DE SALARIOS POR DELEGACIÓN DEL GOBIERNO NACIONAL: | 444.614.702 |
| Educación | 342.512.975 |
| Salud | 100.341.815 |
| Asistencia Social | 1.759.912 |
| TRANSFERENCIAS A UNIVERSIDADES (5% RECURSOS IEHD) | 4.466.111 |
| APORTE PARA LA RENTA DIGNIDAD | 44.930.934 |
| B GASTOS DEL GOBIERNO NACIONAL EN EL PRESUPUESTO DEL GOBIERNO DPTAL. | 494.011.747 |

| | |
|---|----------------------|
| A+B TOTAL PRESUPUESTO DE GASTOS DEL GOBIERNO DEPARTAMENTAL | 2.930.813.849 |
|---|----------------------|



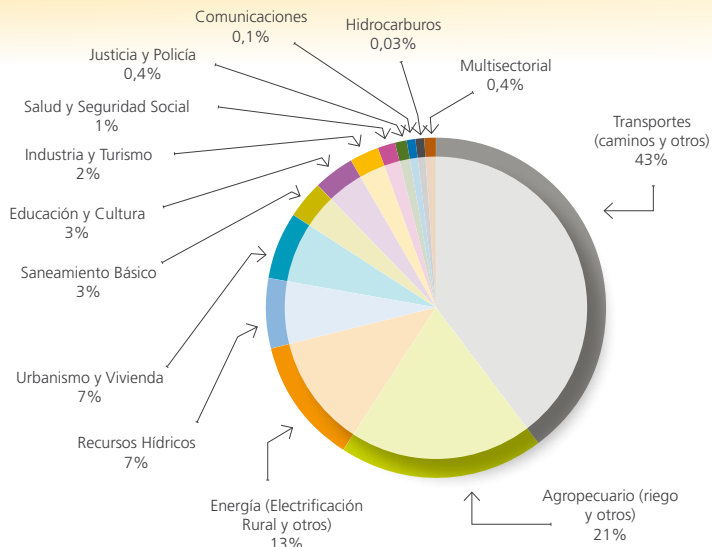
Provincias de Tarija

Cercado, Aniceto Arce, Gran Chaco, José María Avilez, Eustaquio Méndez, Burnet O'Connor.



| | |
|---------------------------|--------------------|
| Aniversario cívico: | 15 de abril (1817) |
| Población Censo 2001: | 391.226 |
| Proyección pobl. 2011: | 534.690 |
| Superficie: | 37.623 km² |
| Nº de provincias | 6 |
| Nº asambleístas dptales.: | 30 |

Distribución de la inversión departamental



Con relación a la inversión de la gobernación de Tarija, el sector prioritario es Transportes (caminos y otros), seguido de Agropecuario y Energía.

La gestión departamental tiene 382 proyectos de inversión inscritos en su presupuesto. En la siguiente tabla se presentan los proyectos priorizados con una mayor cantidad de recursos.

Potencial productivo:

Hidrocarburos: Es el departamento con mayor explotación de gas natural y petróleo.

Agricultura: Cultivo de uva, caña de azúcar, girasol, maíz, trigo, cebada, tabaco, trigo, algodón, ajo, papa, quinua y oca, entre otros.

Ganadería: Ganado bovino, porcino, ovino, equino y caprino.

Industria: Vinos y singanis variados.

Pesca: Sábalo, surubí, dorado, bagré y otros.

| PRINCIPALES PROYECTOS | MONTO PRESUPUESTADO 2011 (Bs) |
|--|-------------------------------|
| CONSTRUCCIÓN T. PUERTA DEL CHACO-CANALETAS -VILLAMONTES | 58.478.995 |
| CONST. CAMINO SERRANIA TAPECUA-ZAPATERAMBIA | 41.409.048 |
| CONSTRUCCIÓN DEL ASFALTADO DEL TRAMO BERMEJO SAN ANTONIO | 35.766.977 |
| CONSTRUCCIÓN CAMINO ITAGUAZUTI-SÁBALO | 33.000.000 |
| CONSTRUCCIÓN PRESA EL MOLINO TOMAYAPU | 31.931.680 |
| CONST. CAMINO ZAPATERAMBIA-ITAGUAZUTI | 31.200.000 |
| CONST. COLISEO CERRADO DEPARTAMENTAL TARIJA | 30.649.504 |
| CONST. CENTRAL TERMOELÉCTRICA CARAPARÍ | 30.304.075 |
| CONSTRUCCIÓN CAMINO CARLAZO PIEDRA LARGA | 26.000.000 |
| FORTEALECIMIENTO Y MANTENIMIENTO RED VIAL REGIONAL CARAPARÍ | 24.803.411 |
| CONSTRUCCIÓN PERFORACIÓN DE POZOS PROFUNDOS 3RA SECCIÓN GRAN CHACO | 23.994.296 |
| CONST. CAMINO SALADITO-SERRANIA TAPECUA | 21.000.000 |
| CONSTRUCCIÓN PRESA EL COMUN CARAPARÍ | 20.062.729 |
| MANEJO INTEG. DEL AGUA V. CENTRAL TJA.-PLANTA TRATAMIENTO AGUAS RES. | 19.061.019 |
| CONSTRUCCIÓN ASFALTO CAMINO VILLAMONTES-IBIBOBO-PICADA SUCRE | 15.147.498 |
| MEJORAMIENTO Y AMPLIACIÓN SISTEMAS DE ELECTRIFICACIÓN EN LA 1RA SECC. PROV. ARCE | 15.060.094 |
| IMPLEMENTACIÓN PROGRAMA MECANIZACIÓN DEL AGRO 2DA. SECC. GRAN CHACO | 13.867.805 |
| CONSTRUCCIÓN RIEGO (PRESA) CALDERAS | 13.372.101 |
| APOYO FORR.E INFRA.P/EL MEJ. DE GANADO BOVINO TIPO CARNE 1RA | 12.501.467 |
| CONSTRUCCIÓN CAMINO LA PLAQUETA - SIDRAS 2DA. SEC. CARAPARÍ | 12.271.401 |
| CONSTRUCCIÓN INUNDACIONES VILLA MONTES BARRIO BOLÍVAR FASE II | 12.257.940 |
| MEJ. PAVIMENTO 150 CUADRAS CIUDAD DE BERMEJO | 11.000.000 |
| AMPL. GENERACIÓN ELÉCTRICA PROVINCIA ARCE | 10.530.000 |
| CONSTRUCCIÓN TÚNEL AGUARAGUE CARAPARÍ | 10.392.155 |
| CONSTRUCCIÓN TERMINAL DE BUSES CARAPARÍ | 10.334.240 |
| CONST. SIST. DE RIEGO LA PLANCHADA-SALAD | 10.190.644 |
| MEJORAMIENTO Y CONSTRUCCIÓN CAM. YUNCHARA-S. LUIS DE PALQUI Y COM. ALEDANAS | 10.094.078 |
| APOYO FOM. A LA TRANSF. Y COMERC. DE CITRICOS | 10.091.440 |
| CONSTRUCCIÓN PAVIMENTO CARAPARI-SAN ALBERTO | 10.023.507 |
| MEJ. CAM. MATADERO-TEMP-S.J. NORTE-S.J.SUR | 10.000.000 |
| CONST. ASF. CAMINO VECINAL RUTA 9 TAHIGUATY | 9.581.283 |
| CONSTRUCCIÓN ELECTRIFICACIÓN TRIFÁSICA TIGUIPA-CAPIRENDIA | 9.154.325 |
| AMPL. ELECTRIFICACIÓN RURAL EL BAGUAL-CREVAUX | 9.006.656 |
| CONST. ELECT. TRIFÁSICA IBIBO ESMERALDA HT BR 94 | 9.000.000 |

SANTA CRUZ



RECURSOS DEL GOBIERNO DEPARTAMENTAL (INGRESOS)

| DETALLE | MONTO Bs |
|--|--------------------|
| INGRESOS CORRIENTES: | 645.142.471 |
| Regalías | 456.981.471 |
| Mineras | 11.723.306 |
| Hidrocarburos | 441.168.572 |
| Forestales | 4.089.593 |
| Fondo de Compensación Departamental | 22.918.997 |
| Coparticipación Tributaria IEHD 20% | 40.195.006 |
| Impuesto Directo a los Hidrocarburos IDH neto | 75.117.118 |
| Recursos propios | 20.106.966 |
| Transferencias corrientes del Sector Público | 29.822.913 |
| Otros ingresos corrientes | |
| RECURSOS DE CAPITAL (para inversión): | 93.457.521 |
| Transferencias de capital del Sector Público | 86.481.600 |
| Donaciones del exterior | 6.975.921 |
| Otros recursos de capital | |
| PRÉSTAMOS EXTERNOS E INTERNOS | 15.473.921 |
| SALDOS EN BANCOS DE GESTIONES ANTERIORES (y otras fuentes financieras) | 88.081.966 |
| A TOTAL RECURSOS PARA LA GESTIÓN DEL GOBIERNO DEPARTAMENTAL | 842.155.879 |

| | |
|--|----------------------|
| TRANSFERENCIAS DEL GOBIERNO NACIONAL PARA PAGOS DELEGADOS (SALARIOS EDUCACIÓN, SALUD Y ASISTENCIA SOCIAL): | 1.490.196.788 |
| Con recursos TGN | 1.433.742.795 |
| Con recursos HIPC | 56.453.993 |
| COPARTICIPACIÓN TRIBUTARIA IEHD 5% PARA UNIVERSIDADES | 10.048.751 |
| 30% DEL IDH PARA LA RENTA DIGNIDAD | 32.193.051 |
| B TRANSFERENCIAS DEL GOBIERNO NACIONAL PARA GASTOS ESPECÍFICOS | 1.532.438.590 |

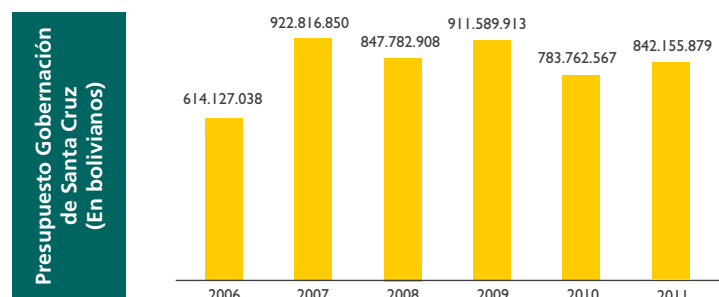
| | |
|--|----------------------|
| A+B TOTAL PRESUPUESTO DE RECURSOS DEL GOBIERNO DPTAL. | 2.374.594.469 |
|--|----------------------|

GASTOS DEL GOBIERNO DEPARTAMENTAL

| DETALLE | MONTO Bs |
|--|--------------------|
| FUNCIONAMIENTO Y OTROS PROGRAMAS | 271.890.967 |
| PROYECTOS DE INVERSIÓN POR SECTORES: | 207.191.107 |
| Transportes (caminos y otros) | 47.700.643 |
| Agropecuaria (riego y otros) | 37.417.955 |
| Energía (electrificación rural y otros) | 14.287.647 |
| Saneamiento Básico | 14.025.000 |
| Industria y Turismo | 10.269.739 |
| Salud y Seguridad Social | 7.735.536 |
| Urbanismo y Vivienda | 6.541.613 |
| Educación y Cultura | 3.257.111 |
| Recursos Hídricos | 2.056.457 |
| Multisectorial | 63.899.406 |
| * Ajuste por diferencia de datos | 43.578.045 |
| TRANSFERENCIAS PARA INVERSIÓN (A LA ABC Y OTRAS) | 77.316.678 |
| PROVISIONES PARA INVERSIÓN | 140.025.599 |
| INCREMENTO DE SALDOS EN BANCOS | |
| SERVICIO DE LA DEUDA Y TRANSFERENCIAS CORRIENTES | 102.153.483 |
| A TOTAL GASTOS GESTIÓN DEL GOBIERNO DEPARTAMENTAL | 842.155.879 |

| | |
|---|----------------------|
| PAGO DE SALARIOS POR DELEGACIÓN DEL GOBIERNO NACIONAL: | 1.490.196.788 |
| Educación | 1.193.872.912 |
| Salud | 293.117.879 |
| Asistencia Social | 3.205.997 |
| TRANSFERENCIAS A UNIVERSIDADES (5% RECURSOS IEHD) | 10.048.751 |
| APORTE PARA LA RENTA DIGNIDAD | 32.193.051 |
| B GASTOS DEL GOBIERNO NACIONAL EN EL PRESUPUESTO DEL GOBIERNO DPTAL. | 1.532.438.590 |

| | |
|---|----------------------|
| A+B TOTAL PRESUPUESTO DE GASTOS DEL GOBIERNO DEPARTAMENTAL | 2.374.594.469 |
|---|----------------------|



Provincias de Santa Cruz

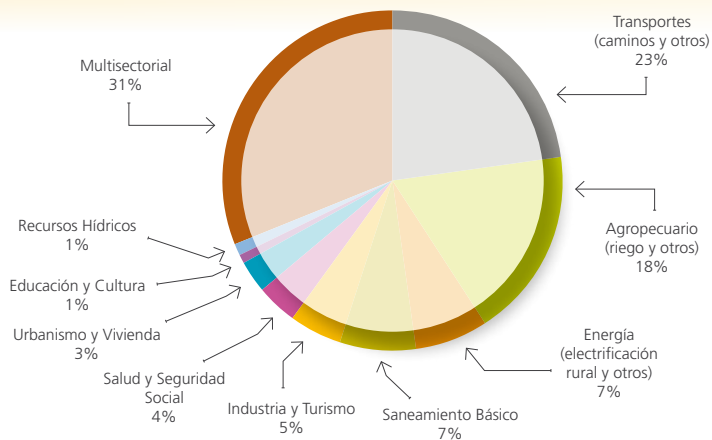
Andrés Ibáñez, Ignacio Warnes, José Miguel de Velasco, Ichilo, Chiquitos, Sara, Cordillera, Vallegrande, Florida, Obispo Santiestevan, Ñuflo de Chávez, Ángel Sandóval, Manuel María Caballero, Germán Busch, Guarayos.

* Ajuste por diferencia de datos que corresponde a la diferencia entre el monto de inversión registrado en el presupuesto aprobado y el monto de inversión por sectores, remitido por el Viceministerio de Inversión Pública y Financiamiento Externo.



| | |
|--------------------------|-------------------------|
| Aniversario cívico: | 24 de septiembre (1810) |
| Población Censo 2001: | 2.029.471 |
| Proyección pobl. 2011: | 2.862.815 |
| Superficie: | 370.621 km² |
| Nº de provincias | 15 |
| Nº asambleístas dptales: | 28 |

Distribución de la inversión departamental



Con relación a la inversión de la gobernación de Santa Cruz, el sector prioritario es el Multisectorial, seguido de Transportes (caminos) y Agropecuario (riego y otros).

La gestión departamental tiene 109 proyectos de inversión inscritos en su presupuesto. En la siguiente tabla se presentan los proyectos con mayor cantidad de recursos.

Potencial productivo:

Agricultura: Arroz, trigo, maíz, yuca, maní, caña de azúcar, soya, girasol, algodón, fréjol, café, piña, vainilla, cacao, sorgo y otros.

Industria: Textiles, mueblería, alimentos, azúcar, aceites, gaseosas, destilerías, tabaco, fabricación de maquinaria, insumos eléctricos, curtiembres, pinturas y barnices, plásticos, cemento, cal y yeso, productos de goma, insumos químicos, alfombras, vidrio, imprentas.

Hidrocarburos: Posee reservas de gas natural y petróleo.

Minería: La zona del Precámbrico posee piedras semipreciosas. La zona del Mutún es rica en oro, hierro y manganeso.

Ganadería: Vacuna, con producción lechera; actividad avícola (pollos y huevos) y de ganado porcino, ovino, equino y caprino.

Recursos forestales: Mara, ochoo, palo María y otros.

Turismo: Misiones jesuíticas, arquitectura rupestre de Samaipata, Santuario de Cotoca, pantanal boliviano.

| PRINCIPALES PROYECTOS | MONTO PRESUPUESTADO 2011 (Bs) |
|--|-------------------------------|
| CONSTRUCCIÓN MEDIDAS ESTRUCT. RÍO GRANDE-PIRAÍ-CHANE (SANTA CRUZ) | 43.578.045 |
| DESARROLLO PROGRAMA PROTECCIÓN AMBIENTAL Y SOC. CORRED SCZ-PTO SUÁREZ. | 28.232.776 |
| CONSTRUCCIÓN SISTEMA DE RIEGO MAIRANA | 15.990.963 |
| DESAR. DE AGUAS SUBTERRÁNEAS FASE III (CONV.JICA) | 14.025.000 |
| CONST. SIST. ELECTRIF. FAJA NORTE YAPACANI | 11.414.307 |
| MEJORAMIENTO C/ASFALTO CAMINO SAAVEDRA- LA PORFIA-CR. RF.10 A MINERO | 8.532.774 |
| DESARROLLO PROGRAMA DEPTAL. EXTENSIÓN RURAL AGROPECUARIO FORESTAL (ERAF) | 6.778.370 |
| IMPLEMENTACIÓN PROGRAMA DEPARTAMENTAL DE SANIDAD AGROALIMENTARIA | 5.983.263 |
| PROTECCIÓN MEDIO AMBIENTE APOYO Y ÁREAS PROTEG. BIOCEÁNICA | 5.818.203 |
| CONSTRUCCIÓN CAMINO SAN IGNACIO S. VICENTE-LAS PETAS-S.MATÍAS (310 KM) | 5.692.000 |
| FORTEALECIMIENTO INST. MUNIC. DESDE LA DESCENT. PROVINCIAL (FIMDEP) | 4.922.000 |
| MEJORAMIENTO VIAL IBICUATI-CUEVO | 3.795.965 |
| CONST. CAMINO PORTACHUELO RINCÓN DE PALOMETAS | 3.751.120 |
| IMPLEMENTACIÓN PLAN FORM.ORDENAMIENTO TERRITORIAL MUN. FORTEMU III | 3.589.700 |
| MEJORAMIENTO (PAVIMENTACIÓN) ACCESO YAPACANI | 3.412.262 |
| CONSTRUCCIÓN CAMINO URUBO-PORONGO | 3.380.965 |
| CONST. PAVIMENTACIÓN RUTA N°4 (KM 84)-CARANDA | 3.254.102 |
| CONSTRUCCIÓN CAMINO AYACUCHO LA MERCED | 3.188.778 |
| FORTEALECIMIENTO GESTIÓN, CONTROL, MONITOREO DE ÁREAS PROTEC. DPTO. SCZ | 3.019.453 |
| DESARROLLO PROGRAMA PREV. Y CONTROL INCENDIOS FORESTALES FASE II SCZ. | 2.875.475 |
| CONSTRUCCIÓN CENTRO EDUCACIÓN AMBIENTAL | 2.659.649 |
| DESAR. PROG. INFRAESTRUCTURA VIAL DPTO. SCZ. | 2.252.774 |
| IMPLEM. PLAN DEPTAL. ORDENAMIENTO TERRITORIAL SCZ | 2.193.775 |
| MEJ. VIAL CAMINO ROBORÉ-R.TIGRE-LA GAIBA | 2.121.000 |
| CONST. CAMINO CONCEPCIÓN-S.A.LOMERÍO-SALINAS | 2.078.368 |
| FORTAL. A LA SALUD NIÑOS DE 5 A 12 AÑOS DEPTO. SCZ. | 2.026.650 |
| IMPLEMENTACIÓN PROGRAMA DESARROLLO TURIST. MISIONES CHIQUITANAS F-III | 2.025.000 |
| DESARROLLO PROGRAMA PROM., PREVENCIÓN Y TRATAMIENTO INTEGRAL DE ENF. ENDÉMICAS | 1.850.000 |
| DESARROLLO PROGRAMA PREV. Y REPOS. DENTAL PERSONAS 3RA. EDAD-FASE II | 1.654.727 |
| IMPLEMENTACIÓN RED MONITOREO A CALIDAD DE AGUAS SUBTERRÁNEAS | 1.639.845 |
| PROTECCIÓN Y PROMOCIÓN DE LOS DERECHOS DE LA NIÑEZ Y ADOLESCENCIA | 1.583.108 |



RECURSOS DEL GOBIERNO DEPARTAMENTAL (INGRESOS)

| DETALLE | MONTO Bs |
|--|--------------------|
| INGRESOS CORRIENTES: | 247.226.282 |
| Regalías | 147.740.814 |
| Mineras | |
| Hidrocarburos | 146.658.698 |
| Forestales | 1.082.116 |
| Fondo de Compensación Departamental | |
| Coparticipación Tributaria IEHD 20% | 17.473.171 |
| Impuesto Directo a los Hidrocarburos IDH neto | 75.117.118 |
| Recursos propios | 4.183.227 |
| Transferencias corrientes del Sector Público | 2.161.952 |
| Otros ingresos corrientes | 550.000 |
| RECURSOS DE CAPITAL (para inversión): | 2.672.988 |
| Transferencias de capital del Sector Público | 2.301.824 |
| Donaciones del exterior | 371.164 |
| Otros recursos de capital | |
| PRÉSTAMOS EXTERNOS E INTERNOS | |
| SALDOS EN BANCOS DE GESTIONES ANTERIORES (y otras fuentes financieras) | 11.705.722 |
| A TOTAL RECURSOS PARA LA GESTIÓN DEL GOBIERNO DEPARTAMENTAL | 261.604.992 |

| | |
|--|--------------------|
| TRANSFERENCIAS DEL GOBIERNO NACIONAL PARA PAGOS DELEGADOS (SALARIOS EDUCACIÓN, SALUD Y ASISTENCIA SOCIAL): | 379.464.082 |
| Con recursos TGN | 371.311.757 |
| Con recursos HIPC | 8.152.325 |
| COPARTICIPACIÓN TRIBUTARIA IEHD 5% PARA UNIVERSIDADES | 4.368.293 |
| 30% DEL IDH PARA LA RENTA DIGNIDAD | 32.193.051 |
| B TRANSFERENCIAS DEL GOBIERNO NACIONAL PARA GASTOS ESPECÍFICOS | 416.025.426 |

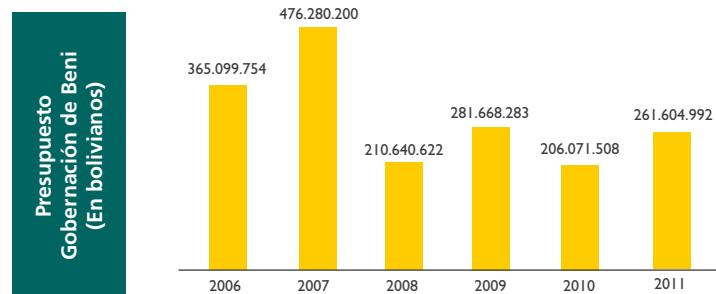
| | |
|--|--------------------|
| A+B TOTAL PRESUPUESTO DE RECURSOS DEL GOBIERNO DPTAL. | 677.630.418 |
|--|--------------------|

GASTOS DEL GOBIERNO DEPARTAMENTAL

| DETALLE | MONTO Bs |
|--|--------------------|
| FUNCIONAMIENTO Y OTROS PROGRAMAS | 90.339.208 |
| PROYECTOS DE INVERSIÓN POR SECTORES: | 75.600.030 |
| Transportes (camino y otros) | 29.926.901 |
| Agropecuaria (riego y otros) | 12.478.138 |
| Energía (electrificación rural y otros) | 6.050.000 |
| Salud y Seguridad Social | 5.650.770 |
| Saneamiento Básico | 5.275.031 |
| Urbanismo y Vivienda | 3.047.775 |
| Recursos Hídricos | 2.463.102 |
| Educación y Cultura | 2.226.558 |
| Industria y Turismo | 246.630 |
| Administración General | 182.060 |
| Multisectorial | 8.053.065 |
| TRANSFERENCIAS PARA INVERSIÓN (A LA ABC Y OTRAS) | 16.432.995 |
| PROVISIONES PARA INVERSIÓN | 39.419.689 |
| INCREMENTO DE SALDOS EN BANCOS | |
| SERVICIO DE LA DEUDA Y TRANSFERENCIAS CORRIENTES | 39.813.070 |
| A TOTAL GASTOS GESTIÓN DEPARTAMENTAL DEL GOBIERNO | 261.604.992 |

| | |
|---|--------------------|
| PAGO DE SALARIOS POR DELEGACIÓN DEL GOBIERNO NACIONAL: | 379.464.082 |
| Educación | 291.878.477 |
| Salud | 86.639.379 |
| Asistencia Social | 946.226 |
| TRANSFERENCIAS A UNIVERSIDADES (5% RECURSOS IEHD) | 4.368.293 |
| APORTE PARA LA RENTA DIGNIDAD | 32.193.051 |
| B GASTOS DEL GOBIERNO NACIONAL EN EL PRESUPUESTO DEL GOBIERNO DPTAL. | 416.025.426 |

| | |
|---|--------------------|
| A+B TOTAL PRESUPUESTO DE GASTOS DEL GOBIERNO DEPARTAMENTAL | 677.630.418 |
|---|--------------------|

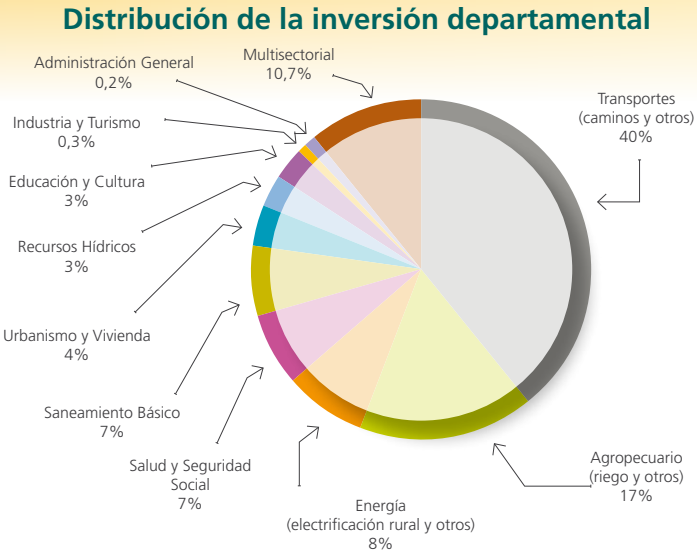


Provincias de Beni

Cercado, José Ballivián, Antonio Vaca Díez, Yacuma, Moxos, Marbán, Mamoré, Iténez.



| | |
|--------------------------|------------------------|
| Aniversario cívico: | 18 de noviembre (1842) |
| Población Censo 2001: | 362.521 |
| Proyección pobl. 2011: | 452.931 |
| Superficie: | 213.564 km² |
| Nº de provincias | 8 |
| Nº asambleístas dptales: | 28 |



Con relación a la inversión de la gobernación de Beni, el sector prioritario es Transportes (caminos y otros), seguido de Agropecuario (riego y otros).

La gestión departamental tiene 111 proyectos de inversión inscritos en su presupuesto. En la siguiente tabla se presentan los proyectos priorizados con una mayor cantidad de recursos.

Potencial productivo:

- Agricultura:** Maíz, cacao, café, castaña, vainilla, yuca, arroz, maracuyá, papaya, cítricos y otras frutas tropicales.
- Ganadería:** Región de importancia para el ganado vacuno y en menor medida de ganado porcino, entre otros.
- Recursos forestales:** Maderas de diversa especie, castaña y goma.
- Pesca:** Zona de vasta pesca, principalmente de pacú, palometa, sábalo, bagre y blanquillo.

| PRINCIPALES PROYECTOS | MONTO PRESUPUESTADO 2011 (Bs) |
|--|-------------------------------|
| MEJORAMIENTO CAMINO GUAYARAMERÍN-P. SILES RAMAL CAMP. ITALIA-P. VIGO | 6.000.000 |
| MEJ. CAMINO PEDRO IGNACIO MUIBA-EL CARMEN | 6.000.000 |
| MEJ. CARRETERA IPURUPURU-S. RAMÓN: TRAMO CARNAVALES-S. RAMÓN | 5.500.000 |
| DESAR. PROG. ELECTRICACIÓN RURAL-BENI | 3.270.000 |
| DESAR. PROG. ENFERMEDADES VECTORES DPTO. BENI | 2.118.659 |
| CONSTRUCCIÓN SISTEMA AGUA POTABLE A. RURAL DPTO. DE BENI (JICA) | 2.000.000 |
| DESARROLLO PROGRAMA DESARROLLO RURAL INTEGRADO Y PARTICIP. ÁREAS DEPRIMIDAS | 2.000.000 |
| MEJ. CAMINO SAN RAMON-MAGDALENA | 1.500.000 |
| CONST. CANALIZACION ARROYO SAN JUAN-TRINIDAD | 1.463.102 |
| DESARROLLO PROGRAMA SANEAMIENTO BÁSICO EN POBLACIONES DPTO. BENI | 1.420.000 |
| MEJORAMIENTO CAMINO SAN JOAQUÍN RÍO YUATRE | 1.400.000 |
| DESARROLLO PROGRAMA ASISTENCIA TEC. GEST. MUNICIPAL Y COMUN. DPTO. BENI | 1.295.530 |
| CONST. INFRAESTRUCTURA DEPORTIVA DPTAL | 1.200.000 |
| DESARROLLO PROGRAMA DE ERRADICACIÓN DE FIEBRE AFTOSA BENI | 1.000.000 |
| CONSTRUCCIÓN AEROPUERTO RURRENABAQUE | 1.000.000 |
| REPOS.CAM. TDD-S. JAVIER-S. RAMÓN-PTO. USTAREZ-PUERTO SILES | 1.000.000 |
| IMPLEMENTACIÓN SISTEMA ABASTECIMIENTO DE AGUA COM. CAMPESINA PROV. VACA DIEZ | 893.871 |
| DESARROLLO PROGRAMA DE APOYO A LOS PUEBLOS INDÍGENAS DE BENI | 871.580 |
| DESAR. DEL SECTOR SALUD EN EL DPTO. DE BENI | 868.272 |
| DESARROLLO PROGRAMA RESTAURACIÓN SISTEMA AGROP. TCOS. BENI | 785.280 |
| CONST. INFRAESTRUCTURA HIDRAÚLICA TRINIDAD | 750.000 |
| DESARROLLO PROGRAMA ASISTENCIA TEC. PRODUCCIÓN DE ARROZ TCOS BENI | 726.741 |
| INSTALACIÓN PLANTA PROCESADORA FRUTAS TROPICALES Y AMAZÓNICAS TRINIDAD | 711.124 |
| CONSTRUCCIÓN TRAMO CARRETERA SURTIDOR VACA DIEZ-LA ESPERANZA | 689.097 |
| CONST. CENTRO DE ENSEÑANZA INTEGRAL BAU | 643.989 |
| REAL. PLAN DEPARTAMENTAL DESARROLLO DE BENI | 636.020 |
| DESAR. PROG.TRANSF. AGROPECUARIA DPTO. BENI | 628.924 |
| CONST. CENTRO DE ENSEÑANZA INTEGRAL SAN | 609.923 |
| CONST. CENTRO DE ENSEÑANZA INTEGRAL RU | 609.923 |
| AMPLIACIÓN LÍNEA MEDIA TENSION LAGUNA SUÁREZ-SACHOJERE | 600.000 |
| MEJ. CARRETERA PAVIMEN TRINIDAD-LOMA SUÁREZ-PUERTO BALLIVIÁN | 593.529 |
| CONSTRUCCIÓN TERMINAL AÉREA GUAYARAMERÍN | 572.924 |

PANDO



RECURSOS DEL GOBIERNO DEPARTAMENTAL (INGRESOS)

| DETALLE | MONTO Bs |
|--|--------------------|
| INGRESOS CORRIENTES: | 174.794.762 |
| Regalías | 74.788.754 |
| Mineras | |
| Hidrocarburos | 73.329.349 |
| Forestales | 1.459.405 |
| Fondo de Compensación Departamental | |
| Coparticipación Tributaria IEHD 20% | 13.247.683 |
| Impuesto Directo a los Hidrocarburos IDH neto | 75.117.118 |
| Recursos propios | 10.585.359 |
| Transferencias corrientes del Sector Público | 1.055.848 |
| Otros ingresos corrientes | |
| RECURSOS DE CAPITAL (para inversión): | 0 |
| Transferencias de capital del Sector Público | |
| Donaciones del exterior | |
| Otros recursos de capital | |
| PRÉSTAMOS EXTERNOS E INTERNOS | 3.727.500 |
| SALDOS EN BANCOS DE GESTIONES ANTERIORES (y otras fuentes financieras) | 50.032.445 |
| A TOTAL RECURSOS PARA LA GESTIÓN DEL GOBIERNO DEPARTAMENTAL | 228.554.707 |

| | |
|--|--------------------|
| TRANSFERENCIAS DEL GOBIERNO NACIONAL PARA PAGOS DELEGADOS (SALARIOS EDUCACIÓN, SALUD Y ASISTENCIA SOCIAL): | 93.219.309 |
| Con recursos TGN | 90.605.682 |
| Con recursos HIPC | 2.613.627 |
| COPARTICIPACIÓN TRIBUTARIA IEHD 5% PARA UNIVERSIDADES | 3.311.921 |
| 30% DEL IDH PARA LA RENTA DIGNIDAD | 32.193.051 |
| B TRANSFERENCIAS DEL GOBIERNO NACIONAL PARA GASTOS ESPECÍFICOS | 128.724.281 |

| | |
|--|--------------------|
| A+B TOTAL PRESUPUESTO DE RECURSOS DEL GOBIERNO DPTAL. | 357.278.988 |
|--|--------------------|

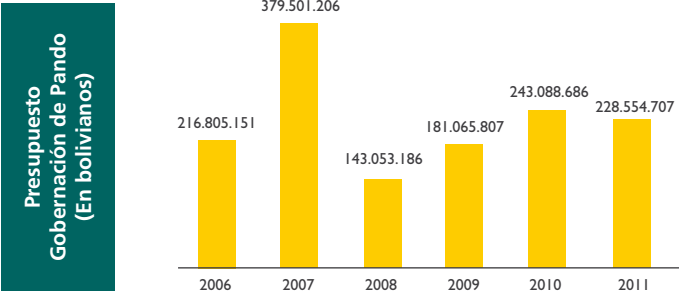
Provincias de Pando
Nicolás Suárez, Manuripi, Madre de Dios, Abuná, General Federico Román.

GASTOS DEL GOBIERNO DEPARTAMENTAL

| DETALLE | MONTO Bs |
|--|--------------------|
| FUNCIONAMIENTO Y OTROS PROGRAMAS | 53.651.441 |
| PROYECTOS DE INVERSIÓN POR SECTORES: | 138.376.737 |
| Transportes (camino y otros) | 23.903.181 |
| Agropecuaria (riego y otros) | 12.417.465 |
| Energía (electrificación rural y otros) | 43.202.499 |
| Salud y Seguridad Social | 12.709.994 |
| Saneamiento Básico | 6.500.000 |
| Urbanismo y Vivienda | 10.252.819 |
| Recursos Hídricos | 4.179.272 |
| Educación y Cultura | 6.739.717 |
| Industria y Turismo | 4.630.000 |
| Justicia y Policía | 433.290 |
| Multisectorial | 13.408.500 |
| TRANSFERENCIAS PARA INVERSIÓN (A LA ABC Y OTRAS) | 11.199.545 |
| PROVISIONES PARA INVERSIÓN | 15.135.154 |
| INCREMENTO DE SALDOS EN BANCOS | |
| SERVICIO DE LA DEUDA Y TRANSFERENCIAS CORRIENTES | 10.191.830 |
| A TOTAL GASTOS GESTIÓN DEL GOBIERNO DEPARTAMENTAL | 228.554.707 |

| | |
|---|--------------------|
| PAGO DE SALARIOS POR DELEGACIÓN DEL GOBIERNO NACIONAL: | 93.219.309 |
| Educación | 61.512.903 |
| Salud | 30.935.795 |
| Asistencia Social | 770.611 |
| TRANSFERENCIAS A UNIVERSIDADES (5% RECURSOS IEHD) | 3.311.921 |
| APORTE PARA LA RENTA DIGNIDAD | 32.193.051 |
| B GASTOS DEL GOBIERNO NACIONAL EN EL PRESUPUESTO DEL GOBIERNO DPTAL. | 128.724.281 |

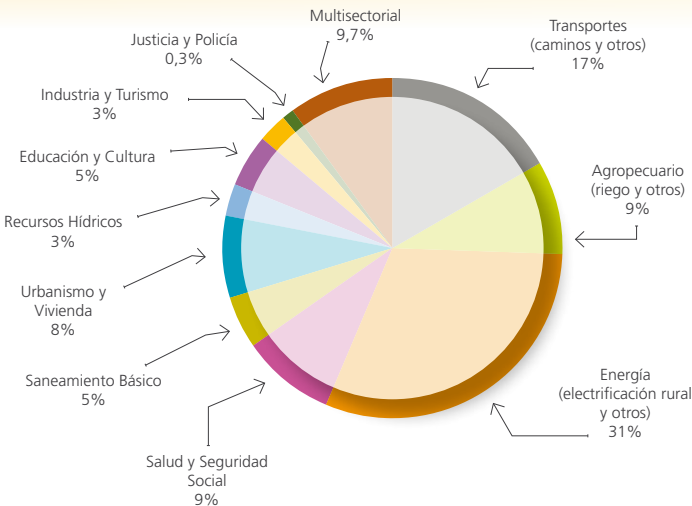
| | |
|---|--------------------|
| A+B TOTAL PRESUPUESTO DE GASTOS DEL GOBIERNO DEPARTAMENTAL | 357.278.988 |
|---|--------------------|





| | |
|---------------------------|-----------------------|
| Aniversario cívico: | 11 de octubre |
| Población Censo 2001: | 52.525 |
| Proyección pobl. 2011: | 83.987 |
| Superficie: | 6.827 km ² |
| Nº de provincias | 5 |
| Nº asambleístas dptales.: | 16 |

Distribución de la inversión departamental



Con relación a la inversión de la gobernación de Pando, el sector prioritario es Energía (electrificación rural y otros), seguido de Transportes (caminos y otros).

La gestión departamental tiene 79 proyectos de inversión inscritos en su presupuesto. En la siguiente tabla se presentan los proyectos priorizados con una mayor cantidad de recursos.

Potencial productivo:

- Agricultura:** Castaña (almendras), maíz, cacao, café, yuca o mandioca, arroz, frutas tropicales, legumbres y hortalizas.
- Ganadería:** Por la fertilidad de sus tierras y extensos pastos, es zona importante para la ganadería.
- Recursos forestales:** Caucho, además de maderas como ochoo, tajibo, caoba, sirarí, cubo, palmera y tacuara.
- Pesca:** Pacú, surubí, dorado, palometa, sábalo, bagré.

| PRINCIPALES PROYECTOS | MONTO PRESUPUESTADO 2011 (Bs) |
|---|-------------------------------|
| CONSTRUCCIÓN SISTEMA ELECTRIFICACIÓN TRIFÁSICA COBIJA-PUERTO RICO | 24.000.000 |
| CONST. SISTEMA ELECTRIFICACIÓN RURAL PANDO | 19.202.499 |
| MEJORAMIENTO RED VIAL DPTO. PANDO | 10.500.000 |
| CONSTRUCCIÓN S. AGUA EN ASENTAMIENTOS HUMANOS MENOR 5000 HABITANTES PANDO | 6.000.000 |
| APOYO PRODUCCIÓN Y COMERCIALIZACIÓN GOMA NATIVA COMUNIDADES CAMPESINAS DE PANDO | 5.359.061 |
| DESARROLLO PROGRAMA MANTENIMIENTO Y REHABILITACIÓN DE VIVEROS DPTO. PANDO | 5.178.404 |
| DESARROLLO PROGRAMA MANTENIMIENTO Y REPARACIÓN INFRAESTRUCTURA SOCIAL DPTO. PANDO | 4.039.143 |
| CONSTRUCCIÓN TERMINAL AÉREA COBIJA | 3.500.000 |
| DESARROLLO CIRCUITO ETNOECOTURÍSTICO DE PANDO | 3.300.000 |
| APOYO CONSERVACIÓN Y PROTECCIÓN MEDIO AMBIENTE RECURSOS NATURALES DPTO. PANDO | 3.279.272 |
| DOTAR Y EQUIPAMIENTO BOMBEROS PANDO | 3.000.000 |
| PREVEN. Y CONTROL DE ENFERMEDADES EN PANDO | 2.996.794 |
| CONSTRUCCIÓN INFRAESTRUCTURA SOCIAL Y COM. DPTO. DE PANDO | 2.913.676 |
| FORTAL. AL PROCESO AUTONÓMICO EN PANDO | 2.500.000 |
| APERTURA CAMINO 120 KM TRAMO NACEBE-INGAVI-HUMAYTA-RESERVA | 2.500.000 |
| APERT. Y MEJORAMIENTO CAMINO NUEVA ESPERANZA-FORTALEZA | 2.500.000 |
| DESAR. PROG. CAP. A ACT. Y GEST. LEY SINANI-PEREZ | 2.331.714 |
| DESAR. DEL FORTALECIMIENTO INSTITUCIONAL EN PANDO | 2.100.000 |
| APOYO CAMPANAS DE SALUD CONTRA EPID. TR | 2.000.000 |
| FORTALECIMIENTO IMAGEN CORPORATIVA DE LA GOBERNACIÓN DE PANDO | 1.700.000 |
| REFACCIÓN Y EQUIP. EDIFICIO EX CORDEPANDO COBIJA | 1.500.000 |
| CONSTRUCCIÓN CENTRO SALUD COMUN. INTERCULTURAL COM. LOMA ALTA | 1.463.200 |
| FORTALECIMIENTO DE LA GESTIÓN SOCIAL EN EL DEPARTAMENTO PANDO | 1.400.000 |
| FORTALECIMIENTO Y FUNCIONAMIENTO UETH SILVERIO ROCHA EN PORVENIR | 1.373.102 |
| REFACCIÓN Y EQUIPAMIENTO SERVICIO DEPARTAMENTAL DE EDUCACIÓN PANDO | 1.131.718 |
| REHABILITACIÓN CONST.CENTRO SALUD FAM.COMUNIT. INTERCULT. COM. 1 MAYO | 1.100.000 |
| CONSTRUCCIÓN Y EQUIPAMIENTO CENTRO SALUD COMUN. INTER. COM. FILADELFIA | 1.100.000 |
| CONST. Y EQUIP. CENTRO SAFCI COM. ARCA DE ISRAEL | 1.100.000 |
| APOYO A PRODUCC. E INDUST. ACEITES ESENCIALES | 1.000.000 |
| CONST. PISTA DE ATERRIJAZE Y TERMINAL AÉREA EL SENA | 1.000.000 |
| CONST. PISTA DE ATERRIJAZE Y TERMINAL AÉREA EN PUERTO RICO | 1.000.000 |

Notas sobre los datos

- ✓ Los datos presentados en esta cartilla fueron obtenidos del Presupuesto General del Estado 2011.
- ✓ El presupuesto se elaboró estimando un precio de 70,2 dólares por barril de petróleo –lo que determina parte de las recaudaciones para cubrir las necesidades presupuestarias del Estado–; sin embargo, el precio observado a inicio de gestión es bastante superior, por lo que en la ejecución es posible que se reciban mayores recursos.
- ✓ Las regalías forestales corresponden a las transferencias de la Autoridad de Fiscalización y Control Social de Bosques y Tierras.
- ✓ Los ingresos por regalías, Impuesto Directo a los Hidrocarburos (IDH) y otras fuentes no consideran los saldos de gestiones anteriores por estos conceptos, éstos están contemplados en el ítem: ***Saldos en bancos de gestiones anteriores***.
- ✓ Las transferencias del Gobierno Nacional para pagos delegados comprenden todos los gastos de los programas 40, 41 y 42, con fuente de financiamiento y organismo financiador Tesoro General de la Nación y HIPC. Además de los gastos para servicios personales, también considera pequeños montos para otros gastos.
- ✓ Por otra parte, en lo que corresponde a salud, se incluyen los institutos psiquiátrico y psicopedagógico, y las escuelas de no videntes. En lo correspondiente a educación, se incluye el grupo de gasto 10000 de los Institutos Normales Superiores. No se incluye el incremento salarial para maestros y trabajadores en salud.
- ✓ La presentación de los gastos no responde a una clasificación económica del presupuesto.
- ✓ Los proyectos correspondientes a las carreteras de la Red Vial Fundamental están en el presupuesto de la Administradora Boliviana de Carreteras (ABC), para lo cual los gobiernos departamentales transfieren recursos de contraparte.
- ✓ Las provisiones para inversión presentadas en el presupuesto de gastos corresponden a los importes inscritos en la partida 99100: Provisiones para Gastos de Capital. Son recursos para financiar proyectos de inversión, una vez que las entidades hayan cumplido los requisitos para su ejecución.
- ✓ Esta cartilla presenta la lista de proyectos de inversión priorizados con mayor presupuesto para cada gobierno departamental. El resto de los proyectos de inversión aprobados en el Presupuesto General del Estado, puede ser revisado en la página web del Ministerio de Economía y Finanzas Públicas: www.economiayfinanzas.gob.bo
- ✓ Los gobiernos departamentales pueden incorporar nuevos proyectos y/o realizar modificaciones presupuestarias durante la gestión.
- ✓ El monto asignado a proyectos de inversión que se contempla para la gestión 2011 no necesariamente corresponde al monto total de un proyecto. En el presupuesto se inscribe el monto que será ejecutado en la presente gestión, pero el mismo puede durar varios años hasta su conclusión.

FUNDACIÓN JUBILEO

Director Ejecutivo: Juan Carlos Núñez Vidaurre

Elaboración: René Martínez Céspedes

Edición y realización: Jorge Jiménez Jemio

Unidad de Incidencia en Políticas Económicas y Sociales

Coordinador UNIPES: Waldo Gómez Reintsch

Dirección: Ed. Esperanza, Av. Mariscal Santa Cruz, piso 2

Telefax: (591-2) 2125177 - 2311074

E-mail: fundajub@entelnet.bo

Página electrónica: www.jubileobolivia.org.bo

Casilla: 5870 La Paz - Bolivia

Publicación con apoyo de KZE/MISEREOR Alemania – Oxfam GB

2011