

Las prefecturas tienen Bs 6.984 millones para esta gestión

Este año no accederían a los recursos de IEHD

Las regiones priorizan la inversión en caminos








¿En qué
gastarán
el dinero las
prefecturas el 2009?

Serie: Debate Público ⑩

Fundación
JUBILEO

Índice

	Recursos para el desarrollo de las regiones administrados por las prefecturas	1
	1. Atribuciones de las prefecturas	2
	2. Ingresos y gastos de las prefecturas	4
	2.1. Ingresos: ¿Con qué recursos cuentan las prefecturas?	4
	2.2. Distribución de los recursos	5
	2.3. Principales gastos de inversión de las prefecturas	6
	3. Datos del presupuesto por prefectura	7
	Bolivia	8
	Chuquisaca	10
	La Paz	12
	Cochabamba	14
	Oruro	16
	Potosí	18
	Tarija	20
	Santa Cruz	22
	Beni	24
	Pando	26
	Notas sobre los datos	28



Recursos para el desarrollo de las regiones administradas por las prefecturas

Los gobiernos subnacionales –prefecturas y municipalidades– tienen en sus manos la responsabilidad de impulsar el desarrollo de las regiones y localidades del país, para lo cual tienen asignado un presupuesto público. Del uso eficiente y transparente de estos recursos dependerá alcanzar los objetivos.

Como efecto de la subvención al precio de los hidrocarburos en el mercado interno, de acuerdo al Presupuesto, este año, las prefecturas no recibirían la coparticipación del Impuesto Especial a los Hidrocarburos y sus Derivados (IEHD) y, por lo tanto, tampoco el Fondo de Compensación Departamental.

Además de esta reducción, se debe tomar en cuenta que al elaborar el Presupuesto General de la Nación se estimó un precio del petróleo de 73,5 dólares por barril, pero los precios observados en los primeros meses del año fluctuaron entre 40 y 50 dólares. La cotización del petróleo es determinante en el precio de exportación de gas, una de las principales fuentes de ingreso para el país.

Sin embargo, de acuerdo a datos del Presupuesto para el 2009, las prefecturas aún cuentan con más de 2.000 millones de bolivianos de saldos no ejecutados de gestiones anteriores que están en cuentas bancarias, montos que podrían permitir mantener su nivel de gasto para esta gestión.

Considerando la crisis internacional, es posible que, a futuro, se perciba una disminución de los recursos del Estado, no sólo en prefecturas, sino en los diferentes niveles de gobierno, por lo que la priorización de los recursos hacia los mejores fines toma gran importancia.

La buena asignación de los recursos públicos, en los diferentes niveles de gobierno, es fundamental para coadyuvar a la reducción de la pobreza, tarea que no sólo involucra a autoridades públicas, sino también a instancias que ejercen el control social.

Por cuarto año consecutivo, Fundación Jubileo presenta la guía presupuestaria de las prefecturas, con el propósito de democratizar el acceso a la información. Esta publicación contiene, de manera resumida, datos del presupuesto 2009 de las nueve prefecturas del país y otros aspectos importantes de la gestión pública departamental.




En el marco de la nueva Constitución Política del Estado, es aún más importante que la sociedad civil tenga mayor y mejor conocimiento sobre el presupuesto público, puesto que esta norma establece que los gobiernos departamentales autónomos aprobarán su propio presupuesto. Asimismo, la determinación del gasto y de la inversión pública tendrá lugar por medio de mecanismos de participación ciudadana.




1

Atribuciones de las prefecturas

De acuerdo con la Ley de Descentralización Administrativa, las atribuciones del prefecto, de manera resumida, son las siguientes:

-  Cumplir y hacer cumplir la Constitución Política del Estado, las leyes, los decretos y las resoluciones.
-  Administrar los recursos económicos y financieros y los bienes departamentales.
-  Formular y ejecutar los planes departamentales de desarrollo económico y social, en coordinación con gobiernos municipales del Departamento y del Ministerio de Desarrollo Sostenible y Medio Ambiente (ahora Ministerio de Planificación del Desarrollo), en el marco del Plan General de Desarrollo Económico y Social de la República.
-  Formular y ejecutar programas y proyectos de inversión pública en el marco del Plan Departamental de Desarrollo, en las áreas de:

- ✓ Construcción y mantenimiento de carreteras, caminos secundarios y aquellos concurrentes con los gobiernos municipales.
- ✓ Electrificación rural.
- ✓ Infraestructura de riego y apoyo a la producción.
- ✓ Investigación y extensión técnico-científica. Conservación y preservación del medio ambiente.
- ✓ Promoción del turismo.
- ✓ Programas de asistencia social.
- ✓ Programas de fortalecimiento municipal.
- ✓ Otros concurrentes con los gobiernos municipales.

-  Administrar, supervisar y controlar, por delegación del Gobierno Nacional, los recursos humanos y las partidas presupuestarias asignadas al funcionamiento de los servicios personales de educación, salud y asistencia social, en el marco de las políticas y normas para la provisión de estos servicios.



Administrar, supervisar y controlar el funcionamiento de los servicios de asistencia social, deportes, cultura, turismo, agropecuarios, y vialidad, con excepción de aquellos que son de atribución municipal, preservando la integridad de las políticas nacionales en estos sectores.

Elaborar el proyecto de presupuesto departamental y remitirlo al Consejo Departamental para su consideración y posterior remisión a nivel nacional, para su aprobación mediante Ley del Presupuesto General de la Nación.

Ejecutar el presupuesto departamental, en el marco de la Ley SAFCO de Administración Financiera y Control Gubernamental, y presentar al Consejo Departamental la cuenta de ingresos y egresos ejecutada (anual), para su aprobación.

Promover la participación popular y canalizar los requerimientos y relaciones de las organizaciones indígenas, campesinas y vecinales, y de los gobiernos municipales.

Gestionar créditos para la inversión.

Promover la inversión privada en el departamento.

Otorgar personalidad jurídica a las fundaciones, asociaciones y sociedades civiles que tengan domicilio en su jurisdicción. Registrar la personalidad jurídica de las comunidades campesinas, pueblos indígenas y juntas vecinales.

Otras atribuciones asignadas por la legislación en vigencia y aquellas que sean delegadas mediante Decreto Supremo.

De acuerdo con otras normas legales vigentes, las prefecturas tienen competencia y deben asignar recursos a contrapartes de la Red Vial Fundamental de Carreteras, seguridad ciudadana (incluyendo gastos del régimen penitenciario), promoción y apoyo al sector productivo, desarrollo y sanidad agropecuaria, desarrollo social, gestión ambiental, promoción del deporte y la cultura, atención de festivales y premios culturales, entre otros.

Ingresos y gastos de las prefecturas

2.1. Ingresos: ¿Con qué recursos cuentan las prefecturas?

1. Regalías:

Es la renta que percibe el Estado por la explotación de recursos naturales: hidrocarburiíferos, mineros y otros. En el caso específico de hidrocarburos, los departamentos productores reciben una regalia equivalente a 11% de su producción. Beni y Pando reciben una regalia compensatoria de 1% del total de la producción nacional (dos terceras partes corresponden a Beni y una tercera parte a Pando).

10. Saldos en bancos de gestiones anteriores:

Son recursos que las prefecturas no gastaron en la o las gestiones anteriores y que están depositados en sus cuentas.

9. Transferencias del Gobierno Nacional para servicios personales de Salud, Educación y Gestión Social:

Son asignaciones para los gastos delegados por el Gobierno Nacional correspondientes al pago de salarios al personal de salud, educación y asistencia social. Estos recursos, si bien están incluidos en los presupuestos de las prefecturas, no son para la gestión prefectural.

2. Recursos del Fondo Compensatorio Departamental:

Compensación que otorga el Tesoro General de la Nación a los departamentos cuyas regalías por habitante están por debajo del promedio nacional.

3. Coparticipación del Impuesto Especial a los Hidrocarburos y sus Derivados (IEHD):

El IEHD es el impuesto a la importación y comercialización en el mercado interno de hidrocarburos y sus derivados; por ejemplo, el impuesto que se grava a la gasolina. De las recaudaciones del IEHD, el 25% es para los departamentos, de éstos, 20% corresponde a la Prefectura y 5% se transfiere a las universidades.

4. Impuesto Directo a los Hidrocarburos (IDH):

Es el impuesto de 32% a la producción de hidrocarburos. Del total recaudado por este concepto, las prefecturas, en su conjunto, reciben aproximadamente el 10%.

5. Recursos propios:

Son los recursos recaudados por las prefecturas por la venta de bienes, servicios y otros, como ser los ingresos percibidos por cobro de importes por formularios, impresos y otros, para registro, autorizaciones, etc; alquiler de edificios, maquinarias y/o equipos terceros, y otros.

8. Préstamos externos e internos:


Proviene de organismos internacionales y países extranjeros, y de fondos nacionales, principalmente para proyectos de inversión.

7. Donaciones:

Son recursos provenientes de organismos internacionales y países extranjeros, de manera voluntaria y sin contraprestación de bienes o servicios (nada a cambio), principalmente para la ejecución de proyectos de inversión.

6. Transferencias del Sector Público:

Son transferencias recibidas del Gobierno Nacional y de otras entidades públicas, conforme a convenios o en cumplimiento a normas legales, para fines específicos en proyectos de inversión (transferencias de capital) y/o gasto corriente (transferencias corrientes).





2.2. Distribución de los recursos

Para el cumplimiento de las atribuciones anteriormente señaladas, con los recursos que se disponen, las prefecturas deben considerar, además, lo siguiente:

De acuerdo con la Ley de Descentralización Administrativa, los prefectos deben asignar a la inversión los siguientes recursos:

- ✓ El 85% de los recursos por regalías, Fondo Compensatorio Departamental y el IEHD.
- ✓ La totalidad de los recursos de crédito que contrata (que se presta).

Pueden asignar hasta 15% de los recursos por regalías, Fondo Compensatorio Departamental y el IEHD, a gastos administrativos.

La Ley del Deporte establece la obligatoriedad de asignar un porcentaje de los ingresos departamentales al desarrollo deportivo.

Con relación a los recursos Impuesto Directo a los Hidrocarburos (IDH) para prefecturas, los mismos deben ser invertidos en:

- ✓ Desarrollo económico: caminos, electrificación rural, riego, asistencia técnica y capacitación al sector productivo y otros.
- ✓ Desarrollo Social: infraestructura, mantenimiento, equipamiento, capacitación,

etc, en los sectores de salud y educación.

- ✓ Seguridad Ciudadana: fortalecimiento de las instancias y servicios de seguridad ciudadana; infraestructura y equipamiento de cárceles.

El Presupuesto 2009, aprobado por fuerza de ley, autoriza a las prefecturas a gastar hasta 10% de los recursos departamentales, con cargo al 85% de recursos de inversión de la Ley de Descentralización Administrativa en programas no recurrentes de diferentes áreas, en gastos en servicios personales de los Servicios Departamentales de Educación y de Salud, y en gastos de funcionamiento de los Servicios Departamentales de Gestión Social.

Asimismo, autoriza a las prefecturas a utilizar recursos del IDH para ítemes en educación y salud, y en proyectos de inversión de la Red Vial Fundamental de Caminos.

Se entiende por **Inversión Pública** (proyectos de inversión) todo gasto de recursos de origen público destinado a incrementar, mejorar o reponer la existencia de capital físico (de dominio público) y/o de capital humano, con el objeto de ampliar la capacidad del país para la prestación de servicios o producción de bienes.

Son **proyectos de inversión** la construcción de caminos, sistemas de riego, represas, sistemas de electrificación, hospitales, etc., que realizan las entidades públicas. También existen proyectos de inversión de fortalecimiento de la justicia, educación, salud y otros, que no implican la formación de capital físico.

Un proyecto de inversión no implica un gasto indefinido en el tiempo, tiene un ciclo con un inicio y un fin.

2.3. Principales gastos de inversión de las prefecturas

La principal responsabilidad de las prefecturas es la inversión para el desarrollo de los departamentos.

Las prefecturas, en concordancia con la Ley de Descentralización Administrativa, que establece las

diferentes áreas en las cuales deben invertir, elaboran sus planes de desarrollo departamental. Bajo este marco, y según la limitación de recursos, deben priorizar en el presupuesto los proyectos de inversión más beneficiosos para el departamento.

Para la gestión 2009, la inversión de las prefecturas está asignada principalmente a los siguientes sectores:





3

Datos del presupuesto por prefectura

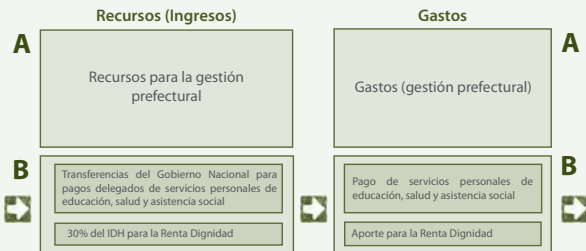
El presupuesto es la estimación y programación de ingresos (recursos) y gastos para una gestión. Los datos del Presupuesto 2009 de las prefecturas se presentan en esta cartilla de la misma forma; por un lado, los recursos con los que cuentan las prefecturas y, por otro lado, el destino de los gastos.

El monto del presupuesto de recursos es igual al monto del presupuesto de gastos, ya que todos los gastos programados deben estar financiados. Como se observa en el gráfico,

además del presupuesto de las prefecturas (A), también se inscribe el presupuesto para el pago de salarios del personal de educación, salud y gestión social, y 30% del IDH para la Renta Dignidad (B) en cada departamento.

En la presentación de los datos de esta guía se hizo una diferenciación y separación de estos conceptos, puesto que esos recursos (B) no son para la gestión prefectural, sino, para los fines específicos mencionados.

Presupuesto prefectural





Bolivia



RECURSOS DE LAS PREFECTURAS (INGRESOS)

DETALLE	MONTO Bs
INGRESOS CORRIENTES:	4.180.501.508
Regalías	3.242.271.118
Mineras	624.728.633
Hidrocarburos	2.609.574.835
Forestales	7.967.650
Fondo de Compensación Departamental	0
Coparticipación Tributaria IEHD 20% Prefecturas	0
Impuesto Directo a los Hidrocarburos IDH neto	691.001.660
Recursos propios (recaudados por la Prefectura)	124.410.609
Transferencias corrientes del Sector Público	118.342.721
Otros ingresos corrientes	4.475.400
RECURSOS DE CAPITAL (para inversión):	395.076.622
Transferencias de capital del Sector Público	361.972.504
Donaciones del exterior	32.542.619
Otros recursos de capital	561.499
PRÉSTAMOS EXTERNOS E INTERNOS	223.994.986
SALDOS EN BANCOS DE GESTIONES ANTERIORES (y otras fuentes financieras)	2.184.186.935
A TOTAL RECURSOS PARA LA GESTIÓN PREFECTURAL	6.983.760.051
TRANSFERENCIAS DEL GOBIERNO NACIONAL PARA PAGOS DELEGADOS (SALARIOS EDUCACIÓN, SALUD Y ASISTENCIA SOCIAL):	5.647.694.444
Con recursos TGN	5.421.974.511
Con recursos HIPC	225.719.933
30% DEL IDH PARA LA RENTA DIGNIDAD	296.143.567
B TRANSFERENCIAS DEL GOBIERNO NACIONAL PARA GASTOS ESPECÍFICOS	5.943.838.011
A+B TOTAL PRESUPUESTO DE RECURSOS DE LA PREFECTURA	12.927.598.062

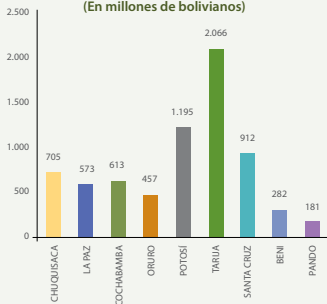
GASTOS DE LAS PREFECTURAS

DETALLE	MONTO Bs
FUNCIONAMIENTO Y OTROS	1.376.020.620
PROYECTOS DE INVERSIÓN POR SECTORES:	3.568.373.641
Transportes (caminos y otros)	1.702.888.235
Agropecuaria (riego y otros)	559.286.103
Energía	447.549.836
Urbanismo y Vivienda	228.987.744
Saneamiento Básico	114.858.991
Recursos Hídricos	96.479.262
Salud y Seguridad Social	82.268.102
Educación y Cultura	69.464.663
Industria y Turismo	54.875.727
Justicia y Policía	30.565.302
Minería	12.613.531
Hidrocarburos	3.711.185
Comunicaciones	1.435.263
Comercio y Finanzas	121.800
Multisectorial	163.267.897
TRANSFERENCIAS PARA INVERSIÓN (a la ABC y otras)	955.600.398
PROVISIONES PARA INVERSIÓN	468.759.019
INCREMENTO DE SALDOS EN BANCOS	40.645.859
SERVICIO DE LA DEUDA Y TRANSFERENCIAS CORRIENTES	574.360.514
A TOTAL GASTOS GESTIÓN PREFECTURAL	6.983.760.051
PAGO DE SALARIOS POR DELEGACIÓN DEL GOBIERNO NACIONAL:	5.647.694.444
Educación	4.669.305.026
Salud	957.637.252
Asistencia Social	20.752.166
APORTE PARA LA RENTA DIGNIDAD	296.143.567
B GASTOS DEL GOBIERNO NACIONAL EN EL PRESUPUESTO DE LA PREFECTURA	5.943.838.011
A+B TOTAL PRESUPUESTO DE GASTOS DE LA PREFECTURA	12.927.598.062



Aniversario cívico:	6 de agosto (1825)
Población Censo 2001:	6.420.792
Proyección pobl. 2009:	10.227.299
Superficie:	1.098.581 km ²
Nº de provincias	112
Nº municipios:	328

Distribución del presupuesto para la gestión prefectural (En millones de bolivianos)



Datos del presupuesto por prefectura

El Presupuesto General de la Nación consolidado 2009 alcanza a Bs 103.138 millones para todo el sector público. El presupuesto de las nueve prefecturas es de Bs 12.927 millones, equivalente a 12,5% del total del presupuesto consolidado.

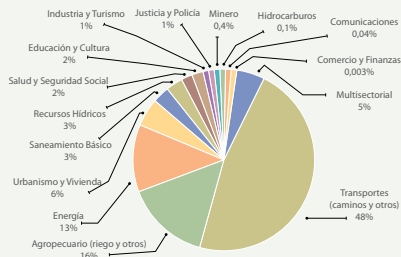
La cifra anterior incluye, además de los recursos para la gestión prefectural, los montos para pagos delegados del Tesoro General de la Nación y el 30% de aporte para la Renta Dignidad.

Si bien la asignación de recursos para las prefecturas tuvo una reducción en la última época; para el 2009, estas entidades cuentan con importantes saldos de gestiones anteriores que les podría permitir mantener su nivel de gasto e inversión.

La mayoría de las prefecturas tienen programada la ejecución de casi la totalidad de su presupuesto 2009.

Al contrario de lo ocurrido en años anteriores, los montos programados como dinero que no se ejecutará en

Distribución de la inversión prefectural por sectores (En porcentaje)



esta gestión –que quedarían como saldos para el año siguiente– son mucho menores en comparación con gestiones pasadas.

Del presupuesto para prefecturas, Tarija tiene la mayor asignación de recursos, con aproximadamente 30% del total en esta gestión.

Luego está Potosí, con 17%; Santa Cruz tiene una participación de 13% y Chuquisaca de 10%. Los restantes cinco departamentos reciben, en conjunto, 30% del total.

Con relación al destino de los recursos para la inversión, la prioridad es el rubro de Transportes, que es principalmente caminos, al que se destinará casi la mitad del total de la inversión prefectural.

El 16% de la inversión regional se destinará al sector Agropecuario; 13% al sector Energía, que es básicamente electrificación rural. Industria y Turismo tiene una asignación de solamente 1% de los recursos de la inversión prefectural.



Chuquisaca

RECURSOS DE LA PREFECTURA (INGRESOS)

DETALLE	MONTO Bs
INGRESOS CORRIENTES:	227.678.763
Regalías	129.642.637
Mineras	367.988
Hidrocarburos	129.189.369
Forestales	85.280
Fondo de Compensación Departamental	0
Coparticipación Tributaria IEHD 20% Prefecturas	0
Impuesto Directo a los Hidrocarburos IDH neto	74.255.452
Recursos Propios (recaudados por la Prefectura)	18.080.610
Transferencias corrientes del Sector Público	3.852.209
Otros ingresos corrientes	1.847.855
RECURSOS DE CAPITAL (para inversión):	56.355.838
Transferencias de Capital del Sector Público	55.244.339
Donaciones del exterior	550.000
Otros recursos de capital	561.499
PRÉSTAMOS EXTERNOS E INTERNOS	23.529.671
SALDOS EN BANCOS DE GESTIONES ANTERIORES (y otras fuentes financieras)	397.133.213
A TOTAL RECURSOS PARA LA GESTIÓN PREFECTURAL	704.697.485

TRANSFERENCIAS DEL GOBIERNO NACIONAL PARA PAGOS DELEGADOS (SALARIOS EDUCACIÓN, SALUD Y ASISTENCIA SOCIAL):	403.547.246
Con recursos TGN	387.173.151
Con recursos HIPC	16.374.095
30% DEL IDH PARA LA RENTA DIGNIDAD	31.823.765

B TRANSFERENCIAS DEL GOBIERNO NACIONAL PARA GASTOS ESPECÍFICOS	435.371.011
---	--------------------

A+B TOTAL PRESUPUESTO DE RECURSOS DE LA PREFECTURA	1.140.068.496
---	----------------------

GASTOS DE LA PREFECTURA

DETALLE	MONTO Bs
FUNCIONAMIENTO Y OTROS	137.495.454
PROYECTOS DE INVERSIÓN POR SECTORES:	477.921.111
Transportes (caminos y otros)	191.862.705
Agropecuaria (riego y otros)	77.489.211
Energía	58.785.447
Urbanismo y Vivienda	73.555.441
Saneariento Básico	36.971.983
Educación y Cultura	12.605.092
Industria y Turismo	4.802.785
Multisectorial	21.848.447
TRANSFERENCIAS PARA INVERSIÓN (a la ABC y otras)	31.921.727
PROVISIONES PARA INVERSIÓN	0
INCREMENTO DE SALDOS EN BANCOS	0
SERVICIO DE LA DEUDA Y TRANSFERENCIAS CORRIENTES	57.359.193
A TOTAL GASTOS GESTIÓN PREFECTURAL	704.697.485

PAGO DE SALARIOS POR DELEGACIÓN DEL GOBIERNO NACIONAL:	403.547.246
Educación	318.035.250
Salud	84.067.097
Asistencia Social	1.444.899

APORTE PARA LA RENTA DIGNIDAD	31.823.765
-------------------------------	------------

B GASTOS DEL GOBIERNO NACIONAL EN EL PRESUPUESTO DE LA PREFECTURA	435.371.011
--	--------------------

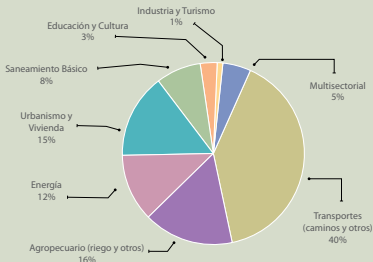
A+B TOTAL PRESUPUESTO DE GASTOS DE LA PREFECTURA	1.140.068.496
---	----------------------

Provincias: Samuel Oropesa, Juana Azurduy de Padilla, Jaime Zudanez, Tomina, Hernando Siles, Yamparaez, Nor Cinti, Belisario Boeto, Sud Cinti, Luis Calvo.



Aniversario cívico:	25 de mayo (1809)
Población Censo 2001:	531.522
Proyección pobl. 2009:	640.768
Superficie:	51.524 Km2
Nº provincias:	10
Nº municipios:	28

Distribución de la inversión prefectural



Con relación a la inversión de la Prefectura de Chuquisaca, el sector prioritario es Transportes (Caminos y otros), seguido de Agropecuario.

La Prefectura de Chuquisaca tiene 179 proyectos de inversión inscritos en su presupuesto. En la siguiente tabla se presentan los proyectos priorizados con una mayor cantidad de recursos.

Potencial productivo:

Agricultura: Maíz, trigo, papa, frejol, ají, verduras, maní, amaranto, uva, durazno, maracuyá, caña de azúcar, tabaco, etc.

Ganadería: Porcina, vacuna y ovina.

Hidrocarburos: Reservas de petróleo y gas, principalmente en Monteagudo y Vuelta Grande.

Recursos forestales: Quina y otras especies madereras.

Industria: Cemento, materiales de construcción, alimentos, textiles, procesamiento de productos agrícolas, maderas, muebles, confecciones, cueros, etc.

Minería: Plomo, plata, zinc, antimonio y cobre.

Turismo: Casa de la Libertad, huellas de dinosaurios, cultura de Tarabuco, entre otros.

PRINCIPALES PROYECTOS	MONTO PRESUPUESTADO 2009 (Bs)
CONSTRUCCIÓN ESTADIO OLÍMPICO PATRIA FASE III	42.383.041
CONST. SISTEMA RIEGO ESCALERAS - VILLA SERRANO	18.326.116
CONSTRUCCIÓN ACUEDUCTO MACHARETI	16.047.530
MEJ. CAMINO ROSARIO DEL INGRE-MACHICOCA-IVOCA	15.672.399
CONST. AEROPUERTO INTERNACIONAL YAMPARAEZ	14.000.000
CONSTRUCCIÓN CENTRO INTERNAL. CONVENCIONES Y CULTURA SUCRE	12.000.000
CONSTRUCCIÓN LÍNEAS ELÉCTRICAS MT, BT Y PT S.J. PIRAI - R. INGRE-ÁNIMO	11.839.253
PROSP. Y EXPL. AGUAS SUBTERRÁNEAS CHACO - JICA	10.000.000
MEJ. CAMINO PAMPAS PUNTA ALCALA PADILLA	10.000.000
MEJ. CAMINO EMPEDRADO TARABUCO - ICLA	9.771.131
MEJORAMIENTO CAMINO SAN LUCAS-PADCOYO	9.512.198
CONSTRUCCIÓN PISTAS DE ATLETISMO ESTADIO PATRIA	8.000.000
MEJORAMIENTO CAMINO TRAMO: QUEPUPAMPA-MOJOCOYA - PUENTE EL INCA	7.846.240
CONSTRUCCIÓN CAMINO TRANSV. J. A. P. (ABRA RODEO GRANDE - PILCOMAYO)	7.792.411
CONSTRUCCIÓN SISTEMA DE RIEGO SAN LUCAS	7.219.761
MEJORAMIENTO CAMINO CANDÚA-HUCARETA	6.825.000
MEJ. CAMINO EMPEDRADO TARABUCO-PRISTO	6.502.500
CONSTRUCCIÓN SISTEMA DE RIEGO INCACHUASI	6.466.947
CONST. PUENTE VEHICULAR CHOROMOMO ICLA	6.112.343
CONSTRUCCIÓN CAMPO DEPORTIVO TENIS SUCRE	6.028.800
CONST. INFRAESTRUCTURA DE TIRO DEPORTIVO SUCRE	6.000.000
MEJORAMIENTO CAMINO EMPEDRADO TRAMO: SAN ANTONIO-TARABUQUILLO	6.000.000
CONSTRUCCIÓN PUENTES CANDUA HUACARETA	6.000.000
MEJORAMIENTO CAMINO NUEVO MUNDO - PUENTE SANTA ROSA (T. J. A. P.)	5.878.457
MEJORAMIENTO CAMINO HUAYCO CRUCE SALADILLO	5.565.000
CONSTRUCCIÓN CAMINO TRAMO ABRA PORTILLO - PILCOMAYO (EL FUERTE)	5.478.505
CONSTRUCCIÓN ELECTRIFICACIÓN CULPINA-FASE II	5.152.047
CONSTRUCCIÓN SISTEMA DE RIEGO SEGURA	5.110.231
AMPLIACIÓN Y REFACCIÓN COLISEO CERRADO J. R. A.	5.000.000
MEJ. CAMINO YAPUCAITI SAN JUAN DEL PIRAI	5.000.000
REPAR. DEL SISTEMA DE AGUA CAJAMARCA	4.670.149
CONST. PUENTE VEHICULAR PILCOMAYO EL FUERTE	4.663.552



La Paz



RECURSOS DE LA PREFECTURA (INGRESOS)

DETALLE	MONTO Bs
INGRESOS CORRIENTES	190.965.717
Regalías	28.261.867
Mineras	27.696.652
Hidrocarburos	0
Forestales	565.215
Fondo de Compensación Departamental	0
Coparticipación Tributaria IEHD 20% Prefecturas	0
Impuesto Directo a los Hidrocarburos IDH neto	74.255.452
Recursos Propios (recaudados por la Prefectura)	36.161.150
Transferencias corrientes del Sector Público	49.659.703
Otros ingresos corrientes	2.627.545
RECURSOS DE CAPITAL (para inversión):	183.159.890
Transferencias de Capital del Sector Público	180.636.393
Donaciones del exterior	2.523.497
Otros recursos de capital	0
PRÉSTAMOS EXTERNOS E INTERNOS	8.102.646
SALDOS EN Bancos DE GESTIONES ANTERIORES (y otras fuentes financieras)	190.843.199
A TOTAL RECURSOS PARA LA GESTIÓN PREFECTURAL	573.071.452

TRANSFERENCIAS DEL GOBIERNO NACIONAL PARA PAGOS DELEGADOS (SALARIOS EDUCACIÓN, SALUD Y ASISTENCIA SOCIAL):	1.562.980.113
Con recursos TGN	1.504.434.902
Con recursos HIPC	58.545.211
30% DEL IDH PARA LA RENTA DIGNIDAD	31.823.765
B TRANSFERENCIAS DEL GOBIERNO NACIONAL PARA GASTOS ESPECÍFICOS	1.594.803.878

A+B TOTAL PRESUPUESTO DE RECURSOS DE LA PREFECTURA	2.167.875.330
---	----------------------

GASTOS DE LA PREFECTURA

DETALLE	MONTO Bs
FUNCIONAMIENTO Y OTROS	117.907.746
PROYECTOS DE INVERSIÓN POR SECTORES:	356.048.894
Transportes (caminos y otros)	235.413.048
Agropecuaria (riego y otros)	17.145.141
Energía	73.235.352
Urbanismo y Vivienda	10.932.501
Saneamiento Básico	1.323.902
Salud y Seguridad Social	561.593
Educación y Cultura	3.469.096
Industria y Turismo	157.920
Multisectorial	13.810.341
TRANSFERENCIAS PARA INVERSIÓN (a la ABC y otras)	17.130.000
PROVISIONES PARA INVERSIÓN	36.973.047
INCREMENTO DE SALDOS EN Bancos	0
SERVICIO DE LA DEUDA Y TRANSFERENCIAS CORRIENTES	45.011.765
A TOTAL GASTOS GESTIÓN PREFECTURAL	573.071.452

PAGO DE SALARIOS POR DELEGACIÓN DEL GOBIERNO NACIONAL:	1.562.980.113
Educación	1.326.630.186
Salud	229.500.625
Asistencia Social	6.849.302
APORTE PARA LA RENTA DIGNIDAD	31.823.765
B GASTOS DEL GOBIERNO NACIONAL EN EL PRESUPUESTO DE LA PREFECTURA	1.594.803.878

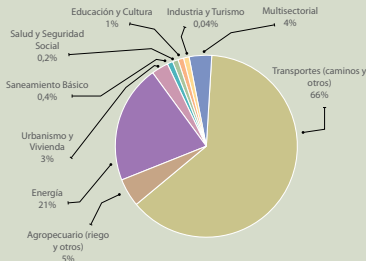
A+B TOTAL PRESUPUESTO DE GASTOS DE LA PREFECTURA	2.167.875.330
---	----------------------

Provincias Pedro Domingo Murillo, Omasuyos, Pacajes, Elidoro Camacho, Idefonso Estanislao de las Muñecas, Larecacha, Franz Tamayo, Ingavi, José Ramón de Loayza, Inquisivi, Sud Yungas, Los Andes, Aroma, Nor Yungas, Abel Iturrualde, Juan Bautista Saavedra, Manco Kapac, Gualberto Villarroel López, José Manuel Pando, Caranavi.



Aniversario cívico	16 de julio (1809)
Población Censo 2001:	2.350.466
Proyección pobl. 2009:	2.798.653
Superficie:	133.985 Km2
Nº provincias:	20
Nº municipios:	80

Distribución de la inversión prefectural



Con relación a la inversión de la Prefectura de La Paz, el sector prioritario es Transportes (Caminos y otros), seguido de Energía.

La Prefectura tiene 219 proyectos de inversión inscritos en su presupuesto. En la siguiente tabla se presentan los proyectos priorizados con una mayor cantidad de recursos.

Potencial productivo:

Agricultura: Papa, quinua, papalisa, oca, haba, arveja, chuño, alfalfa, avena, cebada, maíz, hortalizas, plátano, cítricos, café, cacao, arroz, yuca, maní, té y otros.

Ganadería: Ganado camélido (alpacas y llamas), ovejas y ganado vacuno que, además, provee leche.

Industria: Bebidas, textiles, confección, tabacos, joyería, medicamentos, materiales de construcción, mecánica, etc.

Minería: Estaño, wolfram, cobre, zinc, plomo, oro y plata.

Recursos forestales: Madera para construcción y muebles, entre otros.

Turismo: Lago Titicaca, ruinas de Tiahuanacu, subtrópico de los Yungas, Parque Madidi y otros.

PRINCIPALES PROYECTOS	MONTO PRESUPUESTADO 2009 (Bs)
MEJORAMIENTO CARRET. ACHACACHI-JANCO AMAYA	28.006.958
MEJORAMIENTO CARRETERA MALLASILLA - ACHOCALLA - MOLINO ANDINO	25.200.000
CONSTRUCCIÓN ELECTRIFICACIÓN LA ASUNTA	24.901.160
MEJORAMIENTO CAMINO APAÑA VENTILLA FASE I	22.685.897
MEJORAMIENTO CARRETERA KHONANI - QUIME FASE III (CAXATA - QUIME)	12.941.440
MEJORAMIENTO CAMINO UMACHA - AMBANÁ	12.630.293
MEJORAMIENTO C/ASFALTADO CRUCE PEÑAS - PEÑAS	10.841.218
CONST. ELECTRIFIC. ITURRALDE BALLIVIAN (TUBA-LPZ)	10.717.345
CONST. CAM. ESCOMA - PUERTO ACOSTA - HITO 10	10.014.221
CONSTRUCCIÓN CAMINO CIRCUNVALACIÓN LA CUMBRE-ALTO LIMA (TRAMO II)	7.816.724
MEJ. CON ASFALTADO TRAMO ACHACACHI SORATA	6.600.450
CONST. ASF. CARR. VIACHA - CHARAÑA (KM 20 - KM 50)	6.276.000
CONSTRUCCIÓN PUENTE VEHICULAR ULLOMA	5.640.167
MANEJO INTEGRAL SUBCUENCA MULLACA LURIBAY - LOAYZA FASE I	4.649.360
MANEJO INTEG. SUBCUENCA LAMBRAMANI, CAIROMA-LOAYZA FASE I	4.199.808
CONSTRUCCIÓN PUENTE VEHICULAR SANTA BÁRBARA KORY HUAYCU	3.954.549
DESAR. AGROPECUARIO ÁREA TAMBO QUEMADO - JICA	3.836.405
CONSTRUCCIÓN PUENTE VEHICULAR CHALLAPAMPA	3.596.403
MEJ. CON ASF. PANDURO EUCALIPTUS (TRAMO LP)	3.509.990
REHAB. SIST. DE RIEGO SURIQUINA - KHARA KHOTA	3.387.230
CONSTRUCCIÓN ESTADIO DE CORIPATA FASE II	3.357.267
CONSTRUCCIÓN SISTEMA DE RIEGO V. ASUNCIÓN DE CORPAPUTO	3.343.476
MEJORAMIENTO AEROPUERTO DE APOLO	3.157.418
CONSTRUCCIÓN ELECTRIFICACIÓN CARANAVI NORESTE	3.140.071
CONSTRUCCIÓN PUENTE VEHICULAR ALELUYANI	3.105.204
MEJ. CARRETERA VIACHA (KM 50) - CHARAÑA R. FU	2.851.205
CONSTRUCCIÓN TERMINAL DE BUSES COPACABANA	2.844.422
CONST. ELECTRIF. SAN PEDRO DE CURAHUARA FASE II	2.767.748
CONSTRUCCIÓN ELECTRIF. ACHIRI (CAQUIAVIRI)	2.688.967
CONSTRUCCIÓN SISTEMA DE RIEGO KHELLU	2.671.292
CONST. ESTADIO ATLÉTICO ALTO IRPANI (LA PAZ)	2.630.094
CONST. CARRETERA SAN MIGUEL DE HUACHI - FLO	2.607.337
MEJORAMIENTO CAMINOS PROJ. ACHACACHI (JICA)	2.562.572
CONSTRUCCIÓN ELECTRIFICACIÓN COMANCHE FASE II	2.425.927
MANEJO INTEGRADO SUBCUENCA PARANI, SAPAHUQUI. PROV. LOAYZA FASE	2.303.746



Cocha bamba



RECURSOS DE LA PREFECTURA (INGRESOS)

DETALLE	MONTO Bs
INGRESOS CORRIENTES:	391.885.141
Regalías	283.861.727
Mineras	5.442.163
Hidrocarburos	278.211.272
Forestales	208.292
Fondo de Compensación Departamental	0
Coparticipación Tributaria IEHD 20% Prefecturas	0
Impuesto Directo a los Hidrocarburos IDH neto	74.255.452
Recursos Propios (recaudados por la Prefectura)	13.044.786
Transferencias corrientes del Sector Público	20.723.176
Otros ingresos corrientes	0
RECURSOS DE CAPITAL (para inversión):	26.342.639
Transferencias de Capital del Sector Público	14.678.440
Donaciones del exterior	11.664.199
Otros recursos de capital	0
PRÉSTAMOS EXTERNOS E INTERNOS	6.110.799
SALDOS EN BANCOS DE GESTIONES ANTERIORES (y otras fuentes financieras)	189.189.046
A TOTAL RECURSOS PARA LA GESTIÓN PREFECTURAL	613.527.625

TRANSFERENCIAS DEL GOBIERNO NACIONAL PARA PAGOS DELEGADOS (SALARIOS EDUCACIÓN, SALUD Y ASISTENCIA SOCIAL):	915.800.736
Con recursos TGN	876.485.447
Con recursos HIPC	39.315.289
30% DEL IDH PARA LA RENTA DIGNIDAD	31.823.765

B TRANSFERENCIAS DEL GOBIERNO NACIONAL PARA GASTOS ESPECÍFICOS	947.624.501
---	--------------------

A+B TOTAL PRESUPUESTO DE RECURSOS DE LA PREFECTURA	1.561.152.126
---	----------------------

GASTOS DE LA PREFECTURA

DETALLE	MONTO Bs
FUNCIONAMIENTO Y OTROS	152.611.487
PROYECTOS DE INVERSIÓN POR SECTORES:	215.064.508
Transportes (caminos y otros)	114.970.997
Agropecuaria (riego y otros)	52.192.453
Energía	11.547.406
Recursos Hídricos	13.603.246
Educación y Cultura	8.460.549
Industria y Turismo	973.414
Multisectorial	13.316.443
TRANSFERENCIAS PARA INVERSIÓN (a la ABC y otras)	99.202.201
PROVISIONES PARA INVERSIÓN	94.440.438
INCREMENTO DE SALDOS EN BANCOS	0
SERVICIO DE LA DEUDA Y TRANSFERENCIAS CORRIENTES	52.208.991
A TOTAL GASTOS GESTIÓN PREFECTURAL	613.527.625

PAGO DE SALARIOS POR DELEGACIÓN DEL GOBIERNO NACIONAL:	915.800.736
Educación	778.096.221
Salud	134.617.770
Asistencia Social	3.086.745

APORTE PARA LA RENTA DIGNIDAD	31.823.765
-------------------------------	------------

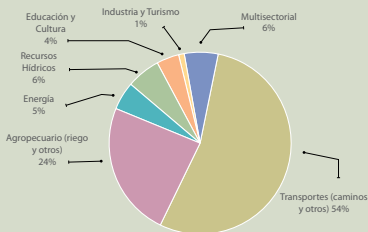
B GASTOS DEL GOBIERNO NACIONAL EN EL PRESUPUESTO DE LA PREFECTURA	947.624.501
--	--------------------

A+B TOTAL PRESUPUESTO DE GASTOS DE LA PREFECTURA	1.561.152.126
---	----------------------

Provincias: Cercado, Narciso Campero L., Ayopaya, Esteban Arce, Arani, Arque, Capinota, Germán Jordán, Quillacollo, Chapare, Tapacari, José Carrasco, Mizque, Punata (Gualberto Villarroel), Simón Bolívar y Palacios, Tiraque.



Distribución de la inversión prefectoral



Con relación a la inversión de la Prefectura de Cochabamba, el sector prioritario es Transportes (Caminos y otros), seguido de Agropecuario.

La Prefectura tiene 97 proyectos de inversión inscritos en su presupuesto. En la siguiente tabla se presentan los proyectos priorizados con una mayor cantidad de recursos.

Potencial productivo:

Industria: Alimentos enlatados, embutidos, calzados y cueros, insumos para limpieza, muebles de madera y metálicos, productos farmacéuticos y químicos industriales, cemento, cal y yeso, etc.

Hidrocarburos: Yacimientos de petróleo y gas natural, que le permiten ser uno de los principales centros de generación termoeléctrica.

Agricultura: Maíz, trigo, oca, papa, cebada, quinua, hortalizas, legumbres, café, caña, coca, plátano, piña, cítricos, palmito y flores.

Recursos forestales: Álamos, eucalipto, sauce, quebracho y otros.

Ganadería: Ganado lechero, ganado ovino, porcino, equino, camélido y región de alta producción avícola.

Turismo: Ruinas arqueológicas, selva tropical en el Chapare y lugares coloniales como Tarata y Totorá, festividad de Urukupña.

Aniversario cívico	14 de septiembre (1810)
Población Censo 2001:	1.455.711
Proyección pobl. 2009:	1.824.082
Superficie:	55.631 Km2
Nº Provincias:	16
Nº municipios:	45

PRINCIPALES PROYECTOS	MONTO PRESUPUESTADO 2009 (Bs)
CONSTRUCCIÓN MEJORAMIENTO CAMINO VINTO-SACAMBAYA (VINTO - MOR. / IND - SAC)	13.280.372
DESAR. PROGRAMA DE ELECTRIFICACIÓN RURAL FASE IV	10.700.000
CONSTRUCCIÓN PAVIMENTADO RUTA DEPARTAMENTAL LACMA - SANTIVÁNEZ	10.499.140
MEJORAMIENTO SISTEMA DE IRRIGACIÓN EN COCHABAMBA - ANGOSTURA (JICA)	9.973.199
CONST. CAMINO RAMADAS CONDOR CHUKUNA FASE II	9.001.131
CONSTRUCCIÓN PAVIMENTADO CHAQUIMAYU - QUINTANILLA (FASE II)	7.203.000
MEJORAMIENTO CON MEZCLA ASFÁLTICO ALBA RANCHO - CAICO - ZOFRACO	7.000.000
CONST. SISTEMA DE RIEGO SAN PEDRO - AIQUILE	6.572.282
MEJ. C/EMPEDRADO CAMINO CRUCE ANDINO	5.807.282
CONSTRUCCIÓN PUENTE VEHICULAR SOBRE EL RÍO SAYARI - SICAYA	5.608.926
CONSTRUCCIÓN SISTEMA DE RIEGO MURUMUNTANI - KASPICANCHA	5.409.613
MANEJO INTEGRAL DE CUENCAS (PROMIC FASE VI)	4.182.000
CONSTRUCCIÓN DEL SISTEMA DE RIEGO PILA PATA	4.096.115
MEJORAMIENTO C/EMPEDRADO CAMINO CRUCE SAN JOSÉ - CINCO ESQUINAS	4.024.226
CONST. DE 90 ATAJADOS EN 6 COMUNIDADES AIQUILE	3.780.000
MEJ. C/EMPEDRADO ALFA MAYU LA VIÑA FASE II	3.612.000
CONSTRUCCIÓN DE 80 ATAJADOS EN PASORAPA	3.360.000
CONSTRUCCIÓN PUENTE VEHICULAR CONDORIRI	3.150.000
CONST. CAMINO MONTE PUNKU - VIRGARZAMA	3.127.796
CONSTRUCCIÓN ASFALTADO ZOFRACO AV. 21 DE ENERO Y AV. BLANCO GALINDO	3.063.096
DESAR. PROGRAMA ESCOLAR DE NIÑAS Y NIÑOS TRAB.	3.054.568
MEJORAMIENTO C/EMPEDRADO RUTA DPTAL 432 TRAMO CRUCE F4 - COTOCHA FASE I	2.942.720
CONSERVACIÓN Y RECUPERACIÓN DE TIERRAS - ARQUE	2.913.555
CONSTRUCCIÓN DE ATAJADOS CATÓN QUIRIRIA	2.898.000
CONST. INTERNADOS POBLACIÓN DISPERSA - TAPACARÍ	2.619.418
MEJORAMIENTO CAMINO PASORAPA SEIVAS FASE I	2.520.000
CONSTRUCCIÓN AV. CIRCUNVALACIÓN SUD FASE II	2.413.585
CONSTRUCCIÓN SISTEMA DE RIEGO LAIME TORO FASE I	2.394.000
CONSER. Y RECUPERACIÓN DE TIERRAS - TAPACARÍ	2.384.667
MEJORAMIENTO C/ EMPEDRADO COMUN. 6 DE AGOSTO ESTADO PALMITO FASE I	2.211.849
MEJ. C/EMPEDRADO TIN TIN CHAGUARANÍ FASE I	2.184.000
MEJORAMIENTO C/EMPEDRADO CAMINO CHIMBOCO LARATY KEWINAL FASE I	2.167.653



Oruro



RECURSOS DE LA PREFECTURA (INGRESOS)

DETALLE	MONTO Bs
INGRESOS CORRIENTES:	208.375.542
Regalías	116.896.546
Mineras	116.896.546
Hidrocarburos	0
Forestales	0
Fondo de Compensación Departamental	0
Coparticipación Tributaria IEHD 20% Prefecturas	0
Impuesto Directo a los Hidrocarburos IDH neto	74.255.452
Recursos propios (recaudados por la Prefectura)	9.607.366
Transferencias corrientes del Sector Público	7.616.178
Otros ingresos corrientes	0
RECURSOS DE CAPITAL (para inversión):	7.019.123
Transferencias de Capital del Sector Público	7.019.123
Donaciones del exterior	0
Otros recursos de capital	0
PRÉSTAMOS EXTERNOS E INTERNOS	0
SALDOS EN BANCOS DE GESTIONES ANTERIORES (y otras fuentes financieras)	242.029.902
A TOTAL RECURSOS PARA LA GESTIÓN PREFECTURAL	457.424.567
TRANSFERENCIAS DEL GOBIERNO NACIONAL PARA PAGOS DELEGADOS (SALARIOS EDUCACIÓN, SALUD Y ASISTENCIA SOCIAL):	329.491.405
Con recursos TGN	318.691.081
Con recursos HIPC	10.800.324
30% DEL IDH PARA LA RENTA DIGNIDAD	31.823.765
B TRANSFERENCIAS DEL GOBIERNO NACIONAL PARA GASTOS ESPECÍFICOS	361.315.170
A+B TOTAL PRESUPUESTO DE RECURSOS DE LA PREFECTURA	818.739.737

GASTOS DE LA PREFECTURA

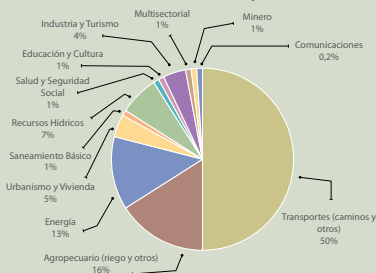
DETALLE	MONTO Bs
FUNCIONAMIENTO Y OTROS	51.446.081
PROYECTOS DE INVERSIÓN POR SECTORES:	271.802.967
Transportes (caminos y otros)	136.469.183
Agropecuaria (riego y otros)	44.485.433
Energía	35.648.766
Urbanismo y Vivienda	13.490.982
Saneamiento Básico	2.873.469
Recursos Hídricos	17.677.101
Salud y Seguridad Social	2.186.000
Educación y Cultura	2.245.398
Industria y Turismo	11.378.777
Minero	1.733.556
Comunicaciones	500.000
Multisectorial	3.114.302
TRANSFERENCIAS PARA INVERSIÓN (a la ABC y otras)	43.467.733
PROVISIONES PARA INVERSIÓN	22.371.508
INCREMENTO DE SALDOS EN BANCOS	0
SERVICIO DE LA DEUDA Y TRANSFERENCIAS CORRIENTES	68.336.278
A TOTAL GASTOS GESTIÓN PREFECTURAL	457.424.567
PAGO DE SALARIOS POR DELEGACIÓN DEL GOBIERNO NACIONAL:	329.491.405
Educación	278.236.513
Salud	49.716.349
Asistencia Social	1.538.543
APORTE PARA LA RENTA DIGNIDAD	31.823.765
B GASTOS DEL GOBIERNO NACIONAL EN EL PRESUPUESTO DE LA PREFECTURA	361.315.170
A+B TOTAL PRESUPUESTO DE GASTOS DE LA PREFECTURA	818.739.737

Provincias: Cercado, Eduardo Avaroa, Carangas, Sajama, Litoral de Atacama, Poopó, Pantaleón Dalence, Ladislao Cabrera, Atahualpa, Saucari, Tomás Barrón, Sur Carangas, San Pedro de Totora, Sebastián Pagador, Puerto de Mejillones, Nor Carangas.



Aniversario cívico:	10 de febrero (1781)
Población Censo 2001:	391.870
Proyección pobl. 2009:	447.468
Superficie:	53.588 Km2
Nº provincias:	16
Nº municipios:	35

Distribución de la inversión prefectural



Con relación a la inversión de la Prefectura de Oruro, el sector prioritario es Transportes (Caminos y otros), con 50%, seguido de Agropecuario.

La Prefectura tiene 224 proyectos de inversión inscritos en su presupuesto. En la siguiente tabla se presentan los proyectos priorizados con una mayor cantidad de recursos.

Potencial productivo:

Minería: Cobre, wolfram, antimonio, zinc, azufre, bórax, litio, etc. Las minas de mayor producción son Huanuni, Colquiri y zonas aledañas al Lago Poopó.

Fundiciones: Plantas de fundición de estaño y antimonio.

Ganadería: Ganado ovino, cría de camélidos: llamas, alpacas; ganado bovino, equino y porcino.

Agricultura: Papa, quinua, oca, haba, cebada y otros.

Industria: Calzados, jabones, pastas alimenticias (fideos y galletas), molineras, ladrillos y cerámica fina para construcciones.

Turismo: Carnaval de Oruro, región de aguas termales en Capachos y Miraflores, Parque Nacional Avaroa y Sajama.

PRINCIPALES PROYECTOS	MONTO PRESUPUESTADO 2009 (Bs)
MEJORAMIENTO C/ASFALTO ORURO LA JOYA HUAYLLAMARCA CURAHUARA	30.365.049
MEJ. C/ASFAL. HUARI QUILLACAS S. DE GARCÍ MENDOZA	28.220.410
CONSTRUCCIÓN OBRA DE BIFURCACIÓN DEL RÍO DESAGUADERO-LA JOYA	10.969.716
MEJORAMIENTO C/ASFALTO COPACABANA - AVAROA	8.351.294
CONSTRUCCIÓN PRESA URMIRI DE PAZÑA	7.024.123
MEJ. C/ASF. LACA LACA - ACCESO COPACABANA	6.332.381
MEJ. CON ASF. CONDO K SEVARUYO LIMITE CON POTOSÍ	5.936.124
MEJORAMIENTO C/ASF. AVAROA - ORINOCA	5.872.856
CONST. ELECTRIFICACIÓN PANTALEÓN DALENCE	5.784.422
CONSTRUCCIÓN PUENTE DISTRIBUCIÓN VEHICULAR Z. SUD CIUDAD ORURO	5.749.000
MEJORAMIENTO C/ASF. COPACABANITA - LACA LACA	5.292.687
MEJORAMIENTO C/ASF. ORINOCA - ANCOCAYA	4.915.096
CONSTRUCCIÓN ESTADIUM HUANUNI	4.649.496
CONST. ELECTRIF. PROV. LADISLAO CABRERA FASE II	3.866.100
DESARROLLO LECHERO INTEGRAL DEL DPTO. ORURO	3.792.866
MEJORAMIENTO C/ASFAL. CAMINO ANTEQUERA POOPÓ	3.755.915
CONSTRUCCIÓN SISTEMA DE ELECTRIFICACIÓN PROV. SUD CARANGAS FASE II	3.517.282
REVEST. CAÑALES Z. CENTRAL NORTE, C. SUD Y SU	3.299.866
CONSTRUCCIÓN SISTEMA DE ELECTRIFICACIÓN PROVINCIA ABAROA	3.073.232
CONST. SISTEMA DE ELECTRIFICACIÓN POOPÓ FASE II	2.868.147
CONSTRUCCIÓN C/ASFALT. CAMINO QUILLACAS - PAMPA AULLAGAS	2.694.085
CONSTRUCCIÓN INFRAESTRUCTURA KAWILTUS	2.581.782
DESAR. PLAN DE DESARROLLO FORESTAL DPTO OR	2.458.548
CONSTRUCCIÓN ENBOVEDADO RÍO HUANUNI	2.293.817
CONSTRUCCIÓN CAMINO QUISIÑOCA - SICULLANI - CRUZ PATA - ROSA PATA	2.185.945
CONST. PUENTE DISTRIB. AV. CIRCUNV. AV. DEL EJÉRCITO	2.117.769
AMPL. CAMINO TRONCAL EL CHORO PUENTE CARACILA	2.095.756
DESAR. HORTICULTURA ORGÁNICA DPTO. ORURO	2.046.222
EST. ORURO PUERTO SECO	2.000.000
CONSTRUCCIÓN SISTEMA DE ELECTRIFICACIÓN OCCIDENTE DE CORQUE	1.714.606
CONSTRUCCIÓN CAMINO ANKAKATO - UNCIA	1.679.913
RECUP. SUELOS SALINOS MED. CULTIVO QAUCHITO	1.625.782
CONSTRUCCIÓN SISTEMA DE RIEGO EL CHORO	1.571.050
AMPLIACIÓN Y CONSERVACIÓN LÍNEA MONOFÁSICA A TRIFÁSICA QUILLACAS P. AULLAG	1.560.550



Portosí



RECURSOS DE LA PREFECTURA (INGRESOS)

DETALLE	MONTO Bs
INGRESOS CORRIENTES:	527.293.716
Regalías	441.743.067
Mineras	441.743.067
Hidrocarburos	0
Forestales	0
Fondo de Compensación Departamental	0
Coparticipación Tributaria IEHD 20% Prefecturas	0
Impuesto Directo a los Hidrocarburos IDH neto	74.255.452
Recursos propios (recaudados por la Prefectura)	4.938.327
Transferencias corrientes del Sector Público	6.356.870
Otros ingresos corrientes	0
RECURSOS DE CAPITAL (para inversión):	57.016.736
Transferencias de Capital del Sector Público	41.456.736
Donaciones del exterior	15.560.000
Otros recursos de capital	0
PRÉSTAMOS EXTERNOS E INTERNOS	59.363.070
SALDOS EN Bancos de GESTIONES ANTERIORES (y otras fuentes financieras)	551.399.102
A TOTAL RECURSOS PARA LA GESTIÓN PREFECTURAL	1.195.072.624

TRANSFERENCIAS DEL GOBIERNO NACIONAL PARA PAGOS DELEGADOS (SALARIOS EDUCACIÓN, SALUD Y ASISTENCIA SOCIAL):	584.221.837
Con recursos TGN	563.775.160
Con recursos HIPC	20.446.677
30% DEL IDH PARA LA RENTA DIGNIDAD	31.823.765

B TRANSFERENCIAS DEL GOBIERNO NACIONAL PARA GASTOS ESPECÍFICOS	616.045.602
---	--------------------

A+B TOTAL PRESUPUESTO DE RECURSOS DE LA PREFECTURA	1.811.118.226
---	----------------------

GASTOS DE LA PREFECTURA

DETALLE	MONTO Bs
FUNCIONAMIENTO Y OTROS	179.709.089
PROYECTOS DE INVERSIÓN POR SECTORES:	688.305.594
Transportes (caminos y otros)	395.406.679
Agropecuaria (riego y otros)	63.845.439
Energía	78.153.664
Urbanismo y Vivienda	41.636.379
Saneamiento Básico	10.427.453
Salud y Seguridad Social	29.400.726
Educación y Cultura	6.135.832
Industria y Turismo	10.467.328
Justicia y Policía	11.800.634
Minero	10.879.975
Multisectorial	30.151.485
TRANSFERENCIAS PARA INVERSIÓN (a la ABC y otras)	123.401.425
PROVISIONES PARA INVERSIÓN	73.876.507
INCREMENTO DE SALDOS EN Bancos	0
SERVICIO DE LA DEUDA Y TRANSFERENCIAS CORRIENTES	129.780.009
A TOTAL GASTOS GESTIÓN PREFECTURAL	1.195.072.624

PAGO DE SALARIOS POR DELEGACIÓN DEL GOBIERNO NACIONAL:	584.221.837
Educación	507.546.780
Salud	74.861.469
Asistencia Social	1.813.588
APORTE PARA LA RENTA DIGNIDAD	31.823.765

B GASTOS DEL GOBIERNO NACIONAL EN EL PRESUPUESTO DE LA PREFECTURA	616.045.602
--	--------------------

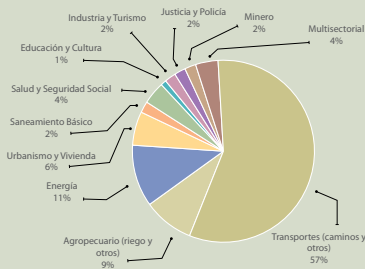
A+B TOTAL PRESUPUESTO DE GASTOS DE LA PREFECTURA	1.811.118.226
---	----------------------

Provincias: Tomás Frías Ametller, Rafael Bustillo, Cornelio Saavedra, Chayanta, Charcas, Nor Chichas, Alonso de Ibáñez, Sur Chichas, Nor Lipez, Sud Lipez, José María Linares, Antonio Quijarro, General Bernardino Bilbao Rioja, Daniel Campos, Modesto Omiste, Enrique Baldovino.



Aniversario cívico:	10 de noviembre (1810)
Población Censo 2001:	709.013
Proyección pobl. 2009:	784.265
Superficie:	118.218 Km2
Nº provincias:	16
Nº municipios:	38

Distribución de la inversión prefectoral



Con relación a la inversión de la Prefectura de Potosí, el sector prioritario es Transportes (Caminos y otros), seguido de Energía.

La Prefectura tiene 265 proyectos de inversión inscritos en su presupuesto. En la siguiente tabla se presentan los proyectos priorizados con una mayor cantidad de recursos.

PRINCIPALES PROYECTOS	MONTO PRESUPUESTADO 2009 (Bs)
ADQUISICIÓN MAQUINARIA Y EQUIPO PARA EL SERVICIO DPTAL. CAMINOS-PTS.	48.479.648
CONST. PUENTE Y ACCESOS ARAMPAMPA - TARATA	17.140.033
CONST. CAMINO LINTACA QUECHISLA SAN ANTONI	15.757.349
PREVENCIÓN ABANDONO INFANTIL Y REINserción SOCIAL MENOR EN RIESGO	15.651.298
CONST. CAMINO ASFALTADO CHAQUI BAÑOS - PUNA	15.603.271
CONST. CAMINO SURUMI - A LA CRUZ - TORO TOR	13.171.626
CONST. CAM. TRANSV. CKOLLPA CKASA - INCA FINK	12.361.492
CONSTRUCCIÓN CAMINO CRUCE LA LAVA - CAIZA D	12.340.292
CONST. CAM. SIGLLANI - TAMBILLOS - CRUCE TERMA	11.902.332
CONST. CAMINO NEGRO TAMBO - CHAQUI-PUNA-BE	11.587.019
CONSTRUCCIÓN COLISEO CERRADO CIUDAD DE POTOSÍ	10.817.630
CONSTRUCCIÓN CAMINO CAIZA D - TOROPALCA	10.743.963
CONST. CAMINO CRUCE QUIVINCHA TRISPAYA RÍO	9.980.542
CONST. CAMINO ASFALTADO BETANZOS - QUIVU	9.691.620
CONSTRUCCIÓN PLANTAS CONCENTRADORAS DE MINERALES VILACOLLO	9.318.800
CONSTRUCCIÓN CAMINO ASFALTADO PUNA - BELÉN	9.318.088
CONST. Y REMODELACIÓN VIVIENDAS MOSOJ WASI	9.181.206
CONSTRUCCIÓN CRUCE TARJUA-CARRETAS-HIGUERAS-HU	9.134.912
CONST. CAMINO SALIDA SALAR BELLA VISTA - CHUJ	8.640.945
CONST. ESTADIUM VICTOR AGUSTÍN GUADRE FASE	8.526.000
CONST. CAMINO EMPEDRADO RÍO CAINE - ACASIO	8.326.869
CONSTRUCCIÓN CAMINO RÍO MOJÓN - MOJINETE	7.323.109
CONST. INFRAESTRUCTURA POLICIAL FELCC (EX PTJ)	7.298.748
DESAR. AGUAS SUBTERRÁNEAS ÁREAS RURALES, FASE II	7.298.465
CONST. CAM. ASFALTADO CR. VENTILLA MACHA CO	7.083.248
CONSTRUCCIÓN CENTRO VACACIONAL TURÍSTICO MIRAFLORES PTS.	6.598.603
CONST. CAMINO ASFALTADO LLALLAGUA CATAVI SIGLO XX	6.336.306
CONSTRUCCIÓN CAMINO VINTO - SANTIAGO DEL ARCO	6.214.042
MANEJO INTEGRAL CUENCAS ITURATA, HUARAYA Y TIGANOMA	5.765.143
CONST. CAMINO SAN JOAQUIN-ORO INGENIO-CHIL	5.522.701
CONST. CAMINO PIRIHUAYO-VILLA PACHECO-SAN	5.279.255
CONSTRUCCIÓN CANAL TRASVASE CUENCA PATY PATY Y S. JOSÉ - ILDEFON	5.069.915
CONSTRUCCIÓN CAMINO CUCHILLANI-MIRAFLORES	4.956.149
CONSTRUCCIÓN CAMINO ESQUINA GRANDE - YANALPA	4.929.438
CONSTRUCCIÓN ELECTRIFICACIÓN RURAL COMUNIDADES DE LLICA	4.755.679

Potencial productivo:

Minería: Potosí fue el centro de mayor producción de plata. Actualmente se explota plata, zinc, wolfram, estaño, cobre, plomo, azufre, tungsteno, sal común, bórax, litio y otros.

Fundiciones: Planta de tratamiento de minerales.

Agricultura: Papa, quinua, oca, trigo, cebada, uva y otras frutas, haba, arveja, legumbres, hortalizas, maíz, trigo, etc.

Ganadería: Bovino, ovino, porcino, equino y camélido.

Industria: Textiles de las lanas de llama, alpaca y oveja.

Turismo: Son atractivos la Casa de la Moneda, el Cerro Rico de Potosí, el Salar de Uyuni y museos coloniales.



Tarija



RECURSOS DE LA PREFECTURA (INGRESOS)

DETALLE	MONTO Bs
INGRESOS CORRIENTES:	1.674.468.617
Regalías	1.562.184.986
Mineras	25.300
Hidrocarburos	1.561.732.677
Forestales	427.009
Fondo de Compensación Departamental	0
Coparticipación Tributaria IEHD 20% Prefecturas	0
Impuesto Directo a los Hidrocarburos IDH neto	96.958.044
Recursos propios (recaudados por la Prefectura)	12.630.810
Transferencias corrientes del Sector Público	2.694.777
Otros ingresos corrientes	0
RECURSOS DE CAPITAL (para inversión):	4.275.734
Transferencias de Capital del Sector Público	3.765.484
Donaciones del exterior	510.250
Otros recursos de capital	
PRÉSTAMOS EXTERNOS E INTERNOS	51.056.748
SALDOS EN BANCOS DE GESTIONES ANTERIORES (y otras fuentes financieras)	335.841.196
A TOTAL RECURSOS PARA LA GESTIÓN PREFECTURAL	2.065.642.295
TRANSFERENCIAS DEL GOBIERNO NACIONAL PARA PAGOS DELEGADOS (SALARIOS EDUCACIÓN, SALUD Y ASISTENCIA SOCIAL):	338.420.539
Con recursos TGN	325.402.147
Con recursos HIPC	13.018.392
30% DEL IDH PARA LA RENTA DIGNIDAD	41.553.447
B TRANSFERENCIAS DEL GOBIERNO NACIONAL PARA GASTOS ESPECÍFICOS	379.973.986
A+B TOTAL PRESUPUESTO DE RECURSOS DE LA PREFECTURA	2.445.616.281

GASTOS DE LA PREFECTURA

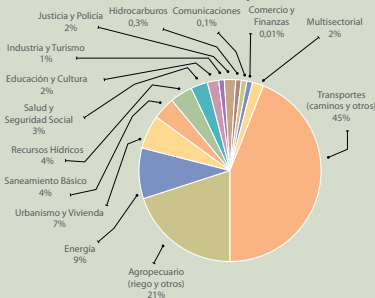
DETALLE	MONTO Bs
FUNCIONAMIENTO Y OTROS	421.078.306
PROYECTOS DE INVERSIÓN POR SECTORES:	1.081.756.841
Transportes (caminos y otros)	480.705.350
Agropecuaria (riego y otros)	231.414.881
Energía	98.316.002
Urbanismo y Vivienda	73.773.763
Saneamiento Básico	46.160.729
Recursos Hídricos	45.877.282
Salud y Seguridad Social	32.144.188
Educación y Cultura	24.035.658
Industria y Turismo	10.474.737
Justicia y Policía	18.764.668
Hidrocarburos	3.711.185
Comunicaciones	935.263
Comercio y Finanzas	121.800
Multisectorial	15.321.335
TRANSFERENCIAS PARA INVERSIÓN (a la ABC y otras)	474.028.651
PROVISIONES PARA INVERSIÓN	427.009
INCREMENTO DE SALDOS EN BANCOS	1.943.250
SERVICIO DE LA DEUDA Y TRANSFERENCIAS CORRIENTES	86.408.238
A TOTAL GASTOS GESTIÓN PREFECTURAL	2.065.642.295
PAGO DE SALARIOS POR DELEGACIÓN DEL GOBIERNO NACIONAL:	338.420.539
Educación	263.223.603
Salud	73.621.222
Asistencia Social	1.575.714
APORTE PARA LA RENTA DIGNIDAD	41.553.447
B GASTOS DEL GOBIERNO NACIONAL EN EL PRESUPUESTO DE LA PREFECTURA	379.973.986
A+B TOTAL PRESUPUESTO DE GASTOS DE LA PREFECTURA	2.445.616.281

Provincias: Cercado, Aniceto Arce, Gran Chaco, José María Avilez, Eustaquio Méndez, Burnet O'Connor.



Aniversario cívico:	15 de abril (1817)
Población Censo 2001:	391.226
Proyección pobl. 2009:	509.708
Superficie:	37.623 Km2
Nº provincias:	6
Nº municipios:	11

Distribución de la inversión prefectural



Con relación a la inversión de la Prefectura de Tarija, el sector prioritario es Transportes (Caminos y otros), seguido de Agropecuario.

La Prefectura tiene 656 proyectos de inversión inscritos en su presupuesto. En la siguiente tabla se presentan los proyectos priorizados con una mayor cantidad de recursos.

Potencial productivo:

Hidrocarburos: Es el departamento con mayor explotación de gas natural y petróleo.

Agricultura: Cultivo de uva, caña de azúcar, girasol, maíz, trigo, cebada, tabaco, trigo, algodón, ajo, papa, quinua y oca, entre otros.

Ganadería: Ganado bovino, porcino, ovino, equino y caprino.

Industria: Vinos y singanis variados.

Pesca: Sábalo, surubí, dorado, bagre y otros.

PRINCIPALES PROYECTOS	MONTO PRESUPUESTADO 2009 (Bs)
CONST. I. PUERTA DEL CHACO-CANALETAS-VILLA	51.268.986
MEJ. CAM. CONCEPCION-CHOCLOCA-JUNTAS-CHA	28.452.402
CONSTRUCCIÓN (PERFOR.) POZOS PROFUND. LLANURA CHAQUEÑA TRA S. G. CH.	21.168.869
CONSTRUCCIÓN CAMINO SAN SIMÓN - SALADITO	19.904.251
CONST. DEL ASFALTADO DEL TRAMO BERMEJO SAN	18.500.000
CONST. CAMINO ZAPATERAMBIA - ITAGUAZUTI	17.624.522
CONSTRUCCIÓN PRESA HUACATA	17.305.272
CONSTRUCCIÓN RIEGO (PRESA) CALDERAS	16.940.000
CONST. CAMINO SALADITO - SERRANÍA TAPECUA	16.624.523
CONST. PLANTA TERMoeLECTRICA EN EL DPTO. TARIJA	15.900.000
CONST. CAMINO BERMEJO-YACUIBA	15.675.000
CONST. ASF. CARR. CAMPO PAJOSO-CARAPARI-P.	15.675.000
CONST. CAMINO SERRANIA TAPECUA-ZAPATERAMBIA	14.952.366
CONSTRUCCIÓN CAMINO SABALO - LA CENTRAL	13.753.222
CONSTRUCCIÓN TÚNEL AGUARAGUE CARAPARÍ	13.500.000
CONSTRUCCIÓN CAMINO CARLAZO PIEDRA LARGA	13.500.000
CONSTRUCCIÓN CAMINO ITAGUAZUTI - SÁBALO	12.745.222
AMPL. ELECTRIFICACIÓN RURAL EL BAGUAL - CREVAUX	12.000.000
MEJ. CAMINO RUTA 9 -CAÑÓN OCULTO - LA CERCA FORTAL. Y EQUIP. SISTEMA DE SALUD DEPARTAMENTAL	10.379.081
CONST. CENTRAL TERMoeLECTRICA CARAPARÍ	10.000.000
CONST. ASFALTADO ISCAVACHI FINAL. COPACABANA	9.895.943
IMPLEM. PROG. DES. AGUAS SUBTERRÁNEAS JICA F	9.645.324
CONST. ASFALTADO PALOS BLANCOS - PUENTE ISIR	9.000.000
EQUIP. AEROPUERTO DE TARIJA	8.937.508
CONST. COLISEO CERRADO DEPARTAMENTAL TARI	8.600.000
CONST. ESTADIO PROVINCIAL DE FÚTBOL YACUIBA	8.000.000
CONSTRUCCIÓN PRESA EL MOLINO TOMAYAPU	7.989.914
CONSTRUCCIÓN CAMINO HONDURA-TARIQUIA	7.869.963
IMPLEM. PROG. DE DESARROLLO AGROPECUARIO COMUNITARIO TRA. SEC. G. CH.	7.500.000
CONSTRUCCIÓN PRESA EL COMUN CARAPARÍ	7.134.724
CONSTRUCCIÓN ASF. CAMINO LAGUNITAS - IPA - PIIRTY	7.000.177
IMPLEM. PROG. DES. AGROP. COMUNITARIO ZDA. SE	6.798.942
CONST. COMPLEJO DEPORTIVO 1RA. SECC. PROV. ARCE	6.154.467
CONSTRUCCIÓN VELODROMO DEPARTAMENTAL TARIJA	5.817.693
CONSTRUCCIÓN CAMPO FERIAL VILLA MONTES	5.800.000
CONST. SIST. DE RIEGO LA PLANCHADA-SALADO C	5.562.321
CONST. Y EQUIP. PISTA ATLÉTICA ESTADIO DPTAL.	5.550.715
MEJORAMIENTO Y AMPLIACIÓN SISTEMAS DE ELECTRIFICACIÓN EN LA 1RA SECC. PROV. ARCE	5.521.247



Santa Cruz



RECURSOS DE LA PREFECTURA (INGRESOS)

DETALLE	MONTO Bs
INGRESOS CORRIENTES:	585.583.210
Regalías	459.673.304
Mineras	32.556.917
Hidrocarburos	422.976.947
Forestales	4.139.440
Fondo de Compensación Departamental	0
Coparticipación Tributaria IEHD 20% Prefecturas	0
Impuesto Directo a los Hidrocarburos IDH neto	74.255.452
Recursos propios (recaudados por la Prefectura)	26.679.164
Transferencias corrientes del Sector Público	24.975.290
Otros ingresos corrientes	0
RECURSOS DE CAPITAL (para inversión):	60.906.662
Transferencias de capital del Sector Público	59.171.989
Donaciones del exterior	1.734.673
Otros recursos de capital	0
PRÉSTAMOS EXTERNOS E INTERNOS	60.535.474
SALDOS EN BANCOS DE GESTIONES ANTERIORES (y otras fuentes financieras)	204.564.567
A TOTAL RECURSOS PARA LA GESTIÓN PREFECTURAL	911.589.913
TRANSFERENCIAS DEL GOBIERNO NACIONAL PARA PAGOS DELEGADOS (SALARIOS EDUCACIÓN, SALUD Y ASISTENCIA SOCIAL):	1.148.298.553
Con recursos TGN	1.091.844.560
Con recursos HIPC	56.453.993
30% DEL IDH PARA LA RENTA DIGNIDAD	31.823.765
B TRANSFERENCIAS DEL GOBIERNO NACIONAL PARA GASTOS ESPECÍFICOS	1.180.122.318
A+B TOTAL PRESUPUESTO DE RECURSOS DE LA PREFECTURA	2.091.712.231

Provincias: Andrés Ibáñez, Ignacio Warnes, José Miguel de Velasco, Ichilo, Chiquitos, Sara, Cordillera, Vallegrande, Florida, Obispo Santiestevan, Nuflo de Chávez, Ángel Sandóval, Manuel María Caballero, Germán Busch, Guarayos.

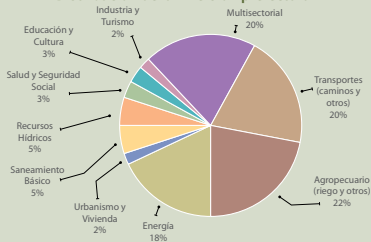
GASTOS DE LA PREFECTURA

DETALLE	MONTO Bs
FUNCIONAMIENTO Y OTROS	219.364.403
PROYECTOS DE INVERSIÓN POR SECTORES:	298.422.612
Transportes (caminos y otros)	59.579.203
Agropecuaria (riego y otros)	67.077.869
Energía	53.498.723
Urbanismo y Vivienda	5.390.793
Saneamiento Básico	14.433.448
Recursos Hídricos	15.993.637
Salud y Seguridad Social	8.094.085
Educación y Cultura	9.046.596
Industria y Turismo	6.322.912
Multisectorial	58.985.346
TRANSFERENCIAS PARA INVERSIÓN (a la ABC y otras)	145.136.561
PROVISIONES PARA INVERSIÓN	159.672.750
INCREMENTO DE SALDOS EN BANCOS	0
SERVICIO DE LA DEUDA Y TRANSFERENCIAS CORRIENTES	88.993.587
A TOTAL GASTOS GESTIÓN PREFECTURAL	911.589.913
PAGO DE SALARIOS POR DELEGACIÓN DEL GOBIERNO NACIONAL:	1.148.298.553
Educación	924.324.647
Salud	221.079.963
Asistencia Social	2.893.943
APORTE PARA LA RENTA DIGNIDAD	31.823.765
B GASTOS DEL GOBIERNO NACIONAL EN EL PRESUPUESTO DE LA PREFECTURA	1.180.122.318
A+B TOTAL PRESUPUESTO DE GASTOS DE LA PREFECTURA	2.091.712.231



Aniversario cívico:	24 de septiembre (1810)
Población Censo 2001:	2.029.471
Proyección pobl. 2009:	2.706.465
Superficie:	370.621 Km2
Nº provincias:	15
Nº municipios:	56

Distribución de la inversión prefectural



Con relación a la inversión de la Prefectura de Santa Cruz, el sector prioritario es el Agropecuario, seguido de Transportes (Caminos y otros).

La Prefectura tiene 118 proyectos de inversión inscritos en su presupuesto. En la siguiente tabla se presentan los proyectos priorizados con mayor cantidad de recursos.

Potencial productivo:

Agricultura: Arroz, trigo, maíz, yuca, maní, caña de azúcar, soja, girasol, algodón, fréjol, café, piña, vainilla, cacao, sorgo y otros.

Industria: Textiles, mueblería, alimentos, azúcar, aceites, gaseosas, destilerías, tabaco, fabricación de maquinaria, insumos eléctricos, curtiembres, pinturas y barnices, plásticos, cemento, cal y yeso, productos de goma, insumos químicos, alfombras, vidrio, imprentas.

Hidrocarburos: Posee reservas de gas natural y petróleo.

Minería: La zona del Precámbrico posee piedras semipreciosas. La zona del Mutún es rica en oro, hierro y manganeso.

Ganadería: Vacuna, con producción lechera; actividad avícola (pollos y huevos) y de ganado porcino, ovino, equino y caprino.

Recursos forestales: Mara, ochoo, palo María y otros.

Turismo: Misiones jesuíticas, arquitectura rupestre de Samaipata, Santuario de Cotoca, pantanal boliviano.

PRINCIPALES PROYECTOS	MONTO PRESUPUESTADO 2009 (Bs)
CONSTRUCCIÓN SISTEMA DE RIEGO MAIRANA	25.838.124
DESARROLLO PROGRAMA PROTEC. AMBIENTAL Y SOC. CORREDOR SCZ-PTO SUÁREZ	17.979.322
DESAR. DE AGUAS SUBTERRÁNEAS FASE III (CONV.JICA)	14.433.448
CONSTRUCCIÓN SIST. DE RIEGO ESPEJOS	13.873.508
CONSTRUCCIÓN SIST. ELECTRIFICACIÓN SAN ANTONIO DE LOMERIO	12.482.616
CONSTRUCCIÓN SIST. ELECTRIF. VELASCO PID4 SCZ	12.135.088
CONSTRUCCIÓN SIST. ELECTRIFICACIÓN SAN MATÍAS	12.093.938
MEJ. VIAL TRAMO PARQUE INDUSTRIAL - OKINAWA III	11.941.001
CONSTRUCCIÓN SIST. ELECTRIF. CORDILLERA PID 1 SCZ	10.470.871
CONSTRUCCIÓN MEDIDAS PARA PREVENIR INUNDAC. EN RÍOS GRANDE Y YAPAC	6.750.216
MEJ. C/ASE. CAMINO SAAVEDRA - LA PORFIA - CR. RF	6.662.691
IMPLEMENTACIÓN PROGRAMA DEPARTAMENTAL DE SANIDAD AGROALIMENTARIA	6.172.878
CONSTRUCCIÓN CAMINO SAN IGNACIO S. VICENTE - LAS PETAS - S. MATÍAS (310 KM)	6.118.699
PROTECCIÓN MEDIO AMBIENTE APOYO Y ÁREAS PROTEGIDAS BIOECONÓMICA	5.265.327
FORT. A LA INVERSIÓN PROVINCIAL DESCONCENTRADA	4.793.995
DESARROLLO PROGRAMA DEPARTAMENTAL EDUCACIÓN EN VALORES DEMOCRÁTICOS FASE II	4.363.532
CONSTRUCCIÓN AEROPUERTO SAN IGNACIO	4.279.575
MEJORAMIENTO (PAVIMENTACIÓN) ACCESO YAPACANI	3.827.283
DESARROLLO PROGRAMA INTEGRAL SEGURIDAD ALIMENTARIA Y EMERGENCIA SCZ (DIRIPA)	3.766.513
MEJ. VIAL CAMINO ROBORE - R. TIGRE - LA GAIBA	3.724.000
FORTALECIMIENTO INSTITUCIONAL PARA CONTROL Y MONITOREO DE MONES DPTO SCZ	3.055.310
REFAC. ESTADIO TAHUICHI AGUILERA (FASE II)	3.000.000
MEJ. C/PAV. CAMINO SAN CARLOS BUEN - RETIRO	3.000.000
ELABORACIÓN PLAN FORM. ORDENAMIENTO TERRITORIAL MUN FORTEMU III	2.993.495
DESARROLLO PROGRAMA ASISTENCIA TÉCNICA PARA PEQUEÑOS PRODUCTORES FASE II	2.953.160
CONSTRUCCIÓN REPRESA SAN RAFAEL DE VELASCO	2.900.000
FORTALECIMIENTO GESTIÓN, CONTROL, MONITOREO DE ÁREAS PROTEC DPTO SCZ	2.884.715
CONST. PUENTES KM 80 - SANTA ROSA DEL SARA	2.796.257
FORT. A LA GOBER. MUNICIPIO Y DESAR. INST. PROVINCIAL	2.691.450
CONST. CAMINO EL ESPINO - CHARAGUA -BOYUIBE	2.656.000
DESARROLLO PROGRAMA PREVENCIÓN Y CONTROL INCENDIOS FORESTALES	2.553.174



Beni



RECURSOS DE LA PREFECTURA (INGRESOS)

DETALLE	MONTO Bs
INGRESOS CORRIENTES:	225.336.785
Regalías	145.992.021
Mineras	0
Hidrocarburos	144.976.380
Forestales	1.015.641
Fondo de Compensación Departamental	0
Coparticipación Tributaria IEHD 20% Prefecturas	0
Impuesto Directo a los Hidrocarburos IDH neto	74.255.452
Recursos propios (recaudados por la Prefectura)	3.123.739
Transferencias corrientes del Sector Público	1.965.573
Otros ingresos corrientes	0
RECURSOS DE CAPITAL (para inversión):	0
Transferencias de capital del Sector Público	0
Donaciones del exterior	0
Otros recursos de capital	0
PRÉSTAMOS EXTERNOS E INTERNOS	15.296.578
SALDOS EN BANCOS DE GESTIONES ANTERIORES (y otras fuentes financieras)	41.034.920
A TOTAL RECURSOS PARA LA GESTIÓN PREFECTURAL	281.668.283

TRANSFERENCIAS DEL GOBIERNO NACIONAL PARA PAGOS DELEGADOS (SALARIOS EDUCACIÓN, SALUD Y ASISTENCIA SOCIAL):	297.649.439
Con recursos TGN	289.497.114
Con recursos HIPC	8.152.325
30% DEL IDH PARA LA RENTA DIGNIDAD	31.823.765
B TRANSFERENCIAS DEL GOBIERNO NACIONAL PARA GASTOS ESPECÍFICOS	329.473.204

A+B TOTAL PRESUPUESTO DE RECURSOS DE LA PREFECTURA	611.141.487
---	--------------------

GASTOS DE LA PREFECTURA

DETALLE	MONTO Bs
FUNCIONAMIENTO Y OTROS	74.987.035
PROYECTOS DE INVERSIÓN POR SECTORES:	66.885.637
Transportes (caminos y otros)	29.578.348
Agropecuaria (riego y otros)	2.923.965
Energía	25.028.278
Urbanismo y Vivienda	1.451.396
Saneamiento Básico	1.618.007
Recursos Hídricos	997.816
Salud y Seguridad Social	2.960.550
Educación y Cultura	845.382
Industria y Turismo	100.188
Multisectorial	1.381.707
TRANSFERENCIAS PARA INVERSIÓN (a la ABC y otras)	17.465.596
PROVISIONES PARA INVERSIÓN	51.197.487
INCREMENTO DE SALDOS EN BANCOS	38.702.609
SERVICIO DE LA DEUDA Y TRANSFERENCIAS CORRIENTES	32.429.919
A TOTAL GASTOS GESTIÓN PREFECTURAL	281.668.283

PAGO DE SALARIOS POR DELEGACIÓN DEL GOBIERNO NACIONAL:	297.649.439
Educación	229.591.541
Salud	67.211.093
Asistencia Social	846.805
APORTE PARA LA RENTA DIGNIDAD	31.823.765
B GASTOS DEL GOBIERNO NACIONAL EN EL PRESUPUESTO DE LA PREFECTURA	329.473.204

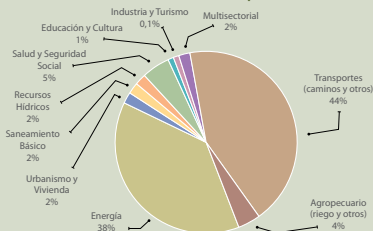
A+B TOTAL PRESUPUESTO DE GASTOS DE LA PREFECTURA	611.141.487
---	--------------------

Provincias: Cercado, José Ballivián, Antonio Vaca Díez, Yacuma, Moxos, Marbán, Mamoré, Iténez.



Aniversario cívico:	18 de noviembre (1842)
Población Censo 2001:	362.521
Proyección pobl. 2009:	437.636
Superficie:	213.564 Km2
Nº provincias:	8
Nº municipios:	20

Distribución de la inversión prefectural



Con relación a la inversión de la Prefectura de Beni, el sector prioritario es Transportes (Caminos y otros), seguido de Energía.

La Prefectura tiene 96 proyectos de inversión inscritos en su presupuesto. En la siguiente tabla se presentan los proyectos priorizados con una mayor cantidad de recursos.

Potencial productivo:

Agricultura: Maíz, cacao, café, castaña, vainilla, yuca, arroz, maracuyá, papaya, cítricos y otras frutas tropicales.

Ganadería: Región de importancia para el ganado vacuno y en menor medida de ganado porcino, entre otros.

Recursos forestales: Maderas de diversa especie, castaña y goma.

Pesca: Zona de vasta pesca, principalmente de pacú, palometa, sábalo, bagre y blanquillo.

PRINCIPALES PROYECTOS	MONTO PRESUPUESTADO 2009 (Bs)
CONSTRUCCIÓN SISTEMA ELECTRIFICACIÓN ITURRALDE BALLIVIAN (ITUBA)	19.980.127
CONST. INTEGRACIÓN ELÉCTRICA MAMORÉ E ITÉNEZ	1.839.160
REMOD. SISTEMA ELÉCTRICO SAN IGNACIO DE MOJOS	1.714.085
MEJORAMIENTO AEROPUERTO RIBERALTA	925.570
CONST. ACCESO AEROPUERTO GUAYARAMERÍN	900.000
CONST. INFRAESTRUCTURA HIDRÁULICA TRINIDAD	620.000
DESARROLLO PROGRAMA AGUA POTABLE COMUNIDADES RURALES MENORES A 500 HABITANTES	543.910
DESARROLLO PROG. ELECTRIFICACIÓN RURAL - BENI	519.133
DESAR. PROGRAMA DE VIGILANCIA Y CONTROL FIE	507.846
REMODELACIÓN SUBPREFECTURA RIBERALTA	471.900
CONSTRUCCIÓN INFRAESTRUCTURA DEPORTIVA DPTAL.	448.863
CONSTRUCCIÓN AEROPUERTO RURRENABAQUE	401.190
IMPLEMENTACIÓN PROGRAMA AGUA POTABLE POBLACIONES MAYORES A 1000 HABITANTES	375.000
DESAR. PROG. DE VIGILANCIA Y CONTROL DEL DEN	337.387
CONSTRUCCIÓN TENDIDO ELÉCTRICO LA ESPERANZA - TOMICHUCUA	335.000
MEJORAMIENTO SISTEMA ELÉCTRICO REYES	317.315
DESAR. DEL SECTOR SALUD EN EL DPTO. DE BENI	317.000
REFAC. Y EQUIPAMIENTO GERENCIA RED DE SALUD	294.000
DESARROLLO PROGRAMA SANEAMIENTO BÁSICO UNIDADES EDUCATIVAS BENI	282.669
REAL. PLAN DEPARTAMENTAL DE DESARROLLO DE BENI	275.000
CONSTRUCCIÓN INSTALACIONES DOMICILIARIAS ALCANTARILLADO SANITARIO TRINIDAD	266.428
DESARROLLO PROGRAMA DE PESCA Y ACUICULTURA	262.124
CONSTRUCCIÓN PISCINA OLÍMPICA TRINIDAD	251.960
CONST. CANALIZACIÓN ARROYO SAN JUAN - TRINIDAD	247.816
IMPLEMENTACIÓN TECNOL. APLIC. CRÍA, ENGORDE Y COMERCIALIZACIÓN PECES DPTO. B	231.707
DESARROLLO PROGRAMA TRANSFERENCIA TEC. Y ASISTENCIA ZOOTÉCNICA AL SECTOR LECHERO	230.367
DESARROLLO PROGRAMA ASISTENCIA TÉCNICA CRÍA DE ANIMALES MENORES GRANJA	226.097
MEJORAMIENTO BOVINOS DE DOBLE PROPÓSITO	220.000
DESARROLLO PROGRAMA ASISTENCIA TEC. CADENA PRODUCTIVA ARROZ EN BENI	216.875
DESARROLLO PROGRAMA TRANSFERENCIA E INNOVACIÓN TEC. CAÑA DE AZÚCAR PROV. MARBÁN	209.000
MEJORAMIENTO SISTEMA ELÉCTRICO SANTA ROSA	193.504
IMPLEM. VIVEROS FORESTALES PROVINCIA VACA DIEZ	187.428



Pando



RECURSOS DE LA PREFECTURA (INGRESOS)	
DETALLE	MONTO Bs
INGRESOS CORRIENTES:	148.914.017
Regalías	74.014.963
Mineras	0
Hidrocarburos	72.488.190
Forestales	1.526.773
Fondo de Compensación Departamental	0
Coparticipación Tributaria IEHD 20% Prefecturas	0
Impuesto Directo a los Hidrocarburos IDH neto	74.255.452
Recursos propios (recaudados por la Prefectura)	144.657
Transferencias corrientes del Sector Público	498.945
Otros ingresos corrientes	0
RECURSOS DE CAPITAL (para inversión):	0
Transferencias de capital del Sector Público	0
Donaciones del exterior	0
Otros recursos de capital	0
PRÉSTAMOS EXTERNOS E INTERNOS	0
SALDOS EN BANCOS DE GESTIONES ANTERIORES (y otras fuentes financieras)	32.151.790
A TOTAL RECURSOS PARA LA GESTIÓN PREFECTURAL	181.065.807
TRANSFERENCIAS DEL GOBIERNO NACIONAL PARA PAGOS DELEGADOS (SALARIOS EDUCACIÓN, SALUD Y ASISTENCIA SOCIAL):	67.284.576
Con recursos TGN	64.670.949
Con recursos HIPC	2.613.627
30% DEL IDH PARA LA RENTA DIGNIDAD	31.823.765
B TRANSFERENCIAS DEL GOBIERNO NACIONAL PARA GASTOS ESPECÍFICOS	99.108.341
A+B TOTAL PRESUPUESTO DE RECURSOS DE LA PREFECTURA	280.174.148

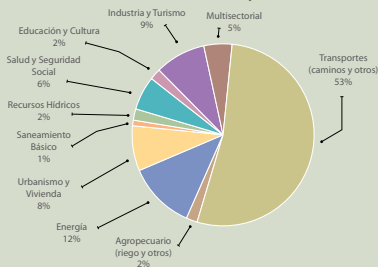
GASTOS DE LA PREFECTURA	
DETALLE	MONTO Bs
FUNCIONAMIENTO Y OTROS	21.421.019
PROYECTOS DE INVERSIÓN POR SECTORES:	112.165.477
Transportes (caminos y otros)	58.902.722
Agropecuaria (riego y otros)	2.711.711
Energía	13.336.198
Urbanismo y Vivienda	8.756.489
Saneamiento Básico	1.050.000
Recursos Hídricos	2.330.180
Salud y Seguridad Social	6.920.960
Educación y Cultura	2.621.060
Industria y Turismo	10.197.666
Multisectorial	5.338.491
TRANSFERENCIAS PARA INVERSIÓN (a la ABC y otras)	3.846.504
PROVISIONES PARA INVERSIÓN	29.800.273
INCREMENTO DE SALDOS EN BANCOS	0
SERVICIO DE LA DEUDA Y TRANSFERENCIAS CORRIENTES	13.832.534
A TOTAL GASTOS GESTIÓN PREFECTURAL	181.065.807
PAGO DE SALARIOS POR DELEGACIÓN DEL GOBIERNO NACIONAL:	67.284.576
Educación	43.620.285
Salud	22.961.664
Asistencia Social	702.627
APORTE PARA LA RENTA DIGNIDAD	31.823.765
B GASTOS DEL GOBIERNO NACIONAL EN EL PRESUPUESTO DE LA PREFECTURA	99.108.341
A+B TOTAL PRESUPUESTO DE GASTOS DE LA PREFECTURA	280.174.148

Provincias: Nicolás Suárez, Manuripi, Madre de Dios, Abuná, General Federico Román.



Aniversario cívico:	11 de octubre
Población Censo 2001:	52.525
Proyección pobl. 2009:	78.250
Superficie:	6.827
Nº provincias:	5
Nº municipios:	15

Distribución de la inversión prefectural



Con relación a la inversión de la Prefectura de Pando, el sector prioritario es Transportes (Caminos y otros), seguido de Energía.

La Prefectura tiene 77 proyectos de inversión inscritos en su presupuesto. En la siguiente tabla se presentan los proyectos priorizados con una mayor cantidad de recursos.

Potencial productivo:

Agricultura: Castaña (almendras), maíz, cacao, café, yuca o mandioca, arroz, frutas tropicales, legumbres y hortalizas.

Ganadería: Por la fertilidad de sus tierras y extensos pastos, es zona importante para la ganadería.

Recursos forestales: Caucho, además de maderas como ochoo, tajibó, caoba, sirirí, cubo, palmera y tucurá.

Pesca: Pacú, surubí, dorado, palometa, sábalo, bagrú.

PRINCIPALES PROYECTOS	MONTO PRESUPUESTADO 2009 (Bs)
CONST. CARRETERA KM. 19 - NAREUDA - EXTREMA	12.219.496
CONST. SISTEMA ELECTRIFICACIÓN RURAL PANDO	11.721.733
DESARROLLO PRODUCTIVO SECTOR AGROPECUARIO Y MICRO Y MEDIANA EMPRESA	9.902.666
MEJ. TRAMO CARRETERO SAN PEDRO - TRES ESTRELLAS	7.869.025
MEJORAMIENTO INFRAESTRUCTURA DEPORTIVA	6.369.720
MEJORAMIENTO TRAMO CARRETERO NUEVA ESPERANZA - CACHUELA EL CARMEN - MONT	5.924.426
MEJ. CRUCE RUTA TRONCAL BIOCEÁNICA - BOLPEBRA	4.439.497
MEJ. TRAMO CARRETERO LONDRES - LIMÓN - ESP	4.184.581
CONST. PUENTE RÍO ORTHON - PUERTO RICO	3.710.390
CONSTRUCCIÓN TERMINAL AÉREA COBUIA	3.324.374
CONST. MANT. Y EQUIP. REDES DE SALUD EN PANDO	2.804.265
PREVEN. Y CONTROL DE ENFERMEDADES EN PANDO	2.569.738
CONST. PUENTE MARAPANI	2.551.166
MEJORAMIENTO CAMINO SANTA ROSA RAPIRRAN	2.451.500
MEJ. TRAM. CARRETEROS SANTA ROSA-BARBOZAMEJ.	2.442.669
DESAR. PROGRAMA DEPORTIVO ESTUDIANTIL	2.386.769
MEJORAMIENTO TRAMO CARRETERO BLANCA FLOR - ETHEA - RÍO BENI - CANDELARIA	2.261.834
CONSTRUCCIÓN DE LAGUNAS ARTIFICIALES - PANDO	1.910.180
EQUIPAMIENTO BRIGADAS MÓVILES DE SALUD	1.546.957
MEJORAMIENTO CAMINO CONQUISTA - PALESTINA	1.472.500
CONSTRUCCIÓN PUENTE ARROYO BLANCO	1.437.147
REFACCIÓN EDIFICIOS PREFECTURALES DE COBUIA	1.385.698
DESARROLLO CENTRO DE ENSEÑANZA A PEQUEÑOS AGRICULTORES - CEPA	1.335.961
CAMINO COCACITA - VILLA ROJAS - CACHUEL	1.248.901
CONST. SISTEMA ELECTRIFICACIÓN PORVENIR - CHIVÉ	1.188.506
CONSTRUCCIÓN SISTEMA AGUA EN ASENTAMIENTOS HUMANOS MENORES A 5000 HABITANTES	1.050.000
DESARROLLO DPTAL. APROVECHAMIENTO PISCICOLA	925.000
CONST. PUENTE RÍO TAHUAMANU - CACHUELA	891.075
CONSTRUCCIÓN Y EQUIPAMIENTO CENTRO CAP. TEC. P/ PERSONAS CON DISCAPACIDAD	867.243
CONSTRUCCIÓN PUENTE RÍO NOHAYA	825.136
DESARROLLO PLAN DE IDENT. DE VOL. DE PRODUCCIÓN DE RRRN EN EL DPTO PA	700.000
DESARROLLO DEL PATRIMONIO CULTURAL DE PANDO	518.865
REFACCIÓN Y EQUIPAMIENTO SERVICIO DEPARTAMENTAL DE EDUCACIÓN PANDO	488.865
MANEJO Y REACTIVACIÓN DE LA GOMA	450.750

Notas sobre los datos

- ✓ Los datos presentados en esta cartilla fueron obtenidos del Presupuesto General de la Nación 2009.
- ✓ Los datos de los recursos por IDH y regalías son los presentados en el Presupuesto General de la Nación, que se estimaron con el precio del barril de petróleo de 73,5 dólares; sin embargo, el precio efectivo observado a principios de la gestión es bastante menor, por lo que en la ejecución las prefecturas podrían recibir menos recursos por estos conceptos.
- ✓ Las regalías forestales corresponden a las transferencias de la Superintendencia Forestal a prefecturas.
- ✓ Los ingresos por regalías, Impuesto Directo a los Hidrocarburos (IDH) y otras fuentes no consideran los saldos de gestiones anteriores por estos conceptos, éstos están contemplados en el ítem: *Saldos en bancos de gestiones anteriores*.
- ✓ Las transferencias del Gobierno Nacional para pagos delegados comprenden todos los gastos de los programas 40, 41 y 42, con fuente de financiamiento y organismo financiador Tesoro General de la Nación y HIPC. Además de los gastos para servicios personales, también considera pequeños montos para otros gastos.

Por otra parte, en lo que corresponde a salud, se incluyen los institutos psiquiátrico y psicopedagógico, y las escuelas de no videntes. En lo correspondiente a educación, se incluye el grupo de gasto 10000 de los

Institutos Normales Superiores. No se incluye el incremento salarial para maestros y trabajadores en salud.

- ✓ La presentación de los gastos no responde a una clasificación económica del presupuesto.
- ✓ Los proyectos correspondientes a las carreteras de la Red Vial Fundamental están en el presupuesto de la Administradora Boliviana de Carreteras (ABC), para lo cual las prefecturas transfieren recursos de contraparte.
- ✓ Las provisiones para inversión presentadas en el presupuesto de gastos corresponden a los importes inscritos en la partida 99100: Provisiones para Gastos de Capital. Son recursos para financiar proyectos de inversión, una vez que las entidades hayan cumplido los requisitos para su ejecución.
- ✓ Esta cartilla presenta la lista de proyectos de inversión priorizados con mayor presupuesto para cada prefectura. El resto de los proyectos de inversión de las prefecturas, aprobados en el Presupuesto General de la Nación, puede ser revisado en la página web del Ministerio de Economía y Finanzas Públicas: www.hacienda.gov.bo
- ✓ Las prefecturas pueden incorporar otros nuevos proyectos y/o realizar modificaciones presupuestarias durante la gestión.
- ✓ El monto asignado a proyectos de inversión que se contempla para la gestión 2009 no necesariamente corresponde al monto total de un proyecto, el mismo que puede durar varios años en su ejecución.

FUNDACIÓN JUBILEO

Director Ejecutivo: Juan Carlos Núñez Vidaurre

Elaboración: René Martínez Céspedes

Edición y realización: Jorge Jiménez Jemio

Responsable Unidad de Incidencia en Políticas

Económicas y Sociales: Waldo Gómez Reintsch

Fotografías: Jorge Jiménez y Patricia Fernández

Dirección: Ed. Esperanza, Av. Mariscal Santa Cruz, piso 2

Telefax: (591-2) 2125177 - 2311074

E-mail: fundajub@entelnet.bo

Página electrónica: www.jubileobolivia.org.bo

Casilla: 5870 La Paz - Bolivia

Publicación con apoyo de KZE/MISEREOR Alemania – Oxfam GB

www.jubileebolivia.org.bo